

---

Pushing Limits with

# Forbidden CURES

Dr. Mark Sircus

Combining Chlorine Dioxide  
with Bicarbonates, Magnesium,  
Iodine and Selenium.

---

**Spingere i limiti con**

# **Cure proibite**

**Dottor Mark Sircus**

**Combinazione di biossido di cloro con bicarbonati,  
Magnesio, Iodio e Selenio**

Copyright © 2022 di Mark Sircus

Tutti i diritti riservati. Nessuna parte di questa pubblicazione può essere riprodotta, scansionata, caricata, archiviata in un sistema di recupero o trasmessa, in qualsiasi forma o con qualsiasi mezzo, elettronico, meccanico, fotocopia, registrazione o altro, senza la previa autorizzazione scritta del proprietario del copyright.

## Sommario

|   |            |
|---|------------|
| Bisogno disperato di un nuovo sistema medico.....   | 7          |
| Il nuovo protocollo del Dr. Sircus .....  | 11         |
| La vita dipende dall'alimentazione .....  | 17         |
| Nota personale del Dr. Sircus .....   | 21         |
| Il carro armato tigre della medicina moderna .....  | 24         |
| Trattamento delle ustioni con biossido di cloro.....  | 30         |
| Pulizia e ringiovanimento del nostro sangue con biossido di cloro .....                               | 33         |
| Maggiori informazioni sul biossido di cloro.....  | 38         |
| Il biossido di cloro è una cura per COVID? .....  | 42         |
| Terapia ossidativa .....  | 46         |
| Ossigeno invincibile con biossido di cloro .....  | 51         |
| La frontiera della medicina: la combinazione di biossido di cloro e bicarbonati.....                  | 55         |
| Cancro indotto da vaccino Biossido di cloro in soccorso .....   | 61         |
| Assunzione di selenio in un mondo inquinato da mercurio .....   | 67         |
| Respirare per vivere più a lungo .....  | 78         |
| Perché l'integrazione di iodio è così essenziale .....  | 87         |
| I dentisti usano il biossido di cloro ma non lo ingoiano.....   | 94         |
| I medici dovrebbero prescrivere il biossido di cloro per l'igiene orale .....                         | 98         |
| Biossido di cloro, bicarbonato e iodio nell'era delle infezioni farmaceutiche resistenti              | 101        |
| Il miglior trattamento per la miocardite indotta da vaccini e virus .....                             | 108        |
| Principi e pratiche della terapia transdermica .....  | 115        |
| Costruzione di una farmacia domiciliare e di un centro di terapia intensiva.....                      | 127        |
| Approccio contro il cancro senza prigionieri.....   | 130        |
| Terapia Intensiva Innovativa .....  | 134        |
| Il magnesio è un must in tutti i protocolli medici.....   | 136        |
| Protocolli e Dosaggi .....  | 144        |
| <b>Modalità di amministrazione.....</b>   | <b>145</b> |
| Trattamento contro il cancro liquido .....  | 150        |
| Maggiori informazioni sui dosaggi.....  | 153        |
| Non vuoi morire per un ictus? .....   | 163        |
| Digiuno Intermittente e Biossido di Cloro .....   | 169        |
| Sette motivi per cui l'acqua alcalina è la cosa più meravigliosa che il denaro possa comprare.....    | 173        |
| Cosa fare nei primi momenti in cui si avverte un raffreddore, un'influenza o un COVID in arrivo ..... | 176        |
| Il miracolo del bicarbonato e il cancro .....   | 178        |
| Niente come il bicarbonato per il cancro .....  | 184        |

|   |            |
|---|------------|
| Medicinali dimenticati – Bicarbonato di sodio, potassio e magnesio .....  | 189        |
| Il miracolo del bicarbonato .....   | 193        |
| I virus sono sensibili al pH.....   | 197        |
| Vale la pena prendere gli integratori? .....  | 203        |
| <b>E se la teoria virale fosse sbagliata? E se fosse giusto?.....</b>   | <b>206</b> |
| Malati, sofferenti e morenti .....  | 210        |
| Magnesio per le infezioni da Corona.....  | 218        |
| Epidemia di coaguli di sangue - Il meccanismo di uccisione delle iniezioni e delle infezioni da COVID - Il biossido di cloro salva la situazione..... | 221        |
| Testimonianze di biossido di cloro.....   | 227        |
| Pericoli da radiazioni e cosa fare al riguardo .....  | 240        |
| Vuoi vivere per sempre? .....   | 247        |
| Quali sono le 21 cause di base e le 4 caratteristiche di base dei tumori? .....   | 252        |
| Lo stress emotivo provoca il cancro .....   | 255        |
| Il biossido di cloro tratta l'autismo .....   | 262        |
| Molteplici cause di disturbi dello spettro autistico .....  | 266        |
| Malattia mitocondriale indotta da vaccino.....  | 270        |
| Argilla commestibile .....  | 273        |
| La cannabis cura l'autismo.....   | 282        |
| Lo iodio aiuta a prevenire l'autismo.....   | 285        |
| L'idrogeno per i bambini autistici .....  | 286        |
| Salvare la situazione con il bicarbonato di sodio .....   | 288        |
| Carenza di magnesio e autismo .....   | 290        |
| L'importanza della disintossicazione nel trattamento dell'autismo .....   | 298        |
| Molecola di Super Glutathione del Dr. Boyd Haley.....   | 302        |
| Fare i gargarismi con lo iodio batte il COVID.....  | 309        |
| Il magnesio il nutriente chiave per la stabilità mentale .....  | 311        |
| L'acqua cura la disidratazione e facilita tutti i trattamenti medici .....  | 313        |
| La marijuana terapeutica nell'era del COVID .....   | 317        |
| Apocalisse immunitaria indotta da vaccino .....   | 322        |
| Esiste una cura per il cancro della pelle? .....  | 328        |
| Il diabete è curabile? Sì.....  | 336        |
| Salute dei mitocondri, cancro, biossido di cloro e protocollo di supporto .....   | 342        |
| Massacrare il cancro con ossigeno e bicarbonati .....   | 347        |
| Notizie importanti su bicarbonati, cancro, pancreas, diabete e infezioni fungine  | 351        |
| Enzimi farmaceutici del veleno di serpente.....   | 355        |

|  |     |
|--|-----|
| Omicidio farmaceutico con Remdesivir.....  | 361 |
| Campo di Concentramento Terra .....        | 366 |
| Organizzazione mondiale della sanità ..... | 368 |
| Annullare la FDA .....                     | 374 |

## Dedizione

Nel 2006, Jim umile ha iniziato una rivoluzione con il suo primo libro, The Miracle Mineral Supplement of the 21st Century. Altri prima di lui conoscevano il potenziale del biossido di cloro, ma è stato grazie agli sforzi di Jim che è stato reso accessibile alla persona comune. Jim ha insegnato alle persone come farlo e usarlo per se stessi. In questo modo, innumerevoli vite fisiche sono state risparmiate dalla sofferenza e dalla morte prematura.

Più tardi altri come Andreas Kalcker, Mark Grenon e Kerri Rivera si sono occupati della causa e hanno pubblicato i loro scritti e video su questo argomento. Era loro desiderio, come Jim, aiutare le persone a guarire. Questi scritti, conferenze e altri insegnamenti hanno aiutato centinaia di migliaia di persone a guarire.

Per il loro lavoro e per aver aiutato a curare innumerevoli persone da innumerevoli malattie, sono stati perseguitati, ridicolizzati e persino imprigionati dai poteri costituiti.

Questo libro è dedicato a queste persone coraggiose che hanno tracciato il sentiero che si sta allargando attraverso opere come questo libro.

Questo libro è dedicato anche agli innumerevoli volontari che hanno dedicato centinaia di ore del proprio tempo per contribuire a questo movimento. Moderatori di chat room, traduttori, formatori sul campo, medici di mentalità aperta e molti altri. Voi sapete chi siete.

È mio privilegio poter scrivere questa dedica e aver potuto influenzare il lavoro prodotto dal Dr. Mark Sircus.

Benedizioni nel nome di Gesù,

Il curioso anomalo

Produttore del documentario The Universal Antidote.

<https://theuniversalantidote.com>

## Bisogno disperato di un nuovo sistema medico



Questo libro arriva in un momento di grande bisogno, mentre una piaga di morte e sofferenza sta martellando l'umanità. Cancro, malattie cardiache, ictus e morte improvvisa stanno aumentando dopo che miliardi di persone hanno ricevuto vaccini COVID sperimentali. Stanno spuntando nuove malattie misteriose *nessun indizio* sul perché perché la medicina tradizionale lo *fa non voglio sapere* Perché. E ora, il nostro stato nutrizionale crollerà mentre un mondo affamato e costoso visita intere popolazioni con una vendetta.

Sia per i medici che per i pazienti, questo è un momento spaventoso e teso, con alcuni medici che arrivano a dire: "l'arte della medicina è perduta ed è stata sostituita dalla paura". Tuttavia, la paura non ha mai curato nessuno e non ha posto nella pratica appropriata della medicina. Ma non è così che la vede l'Organizzazione Mondiale della Sanità.

Mentre la medicina moderna si suicida con il vaccino più pericoloso della storia, dobbiamo sviluppare una nuova medicina che ne prenda il posto. Un sistema che risponde alle reali esigenze delle persone in modo sicuro ed efficace. *Cure proibite* è un corso intensivo di medicina. Si tratta di medicina d'urgenza e terapia intensiva che può essere praticata a casa.

Qualunque cosa ti accada, non importa quanto grave, questo libro offre risposte salvavita immediate. Il protocollo di questo libro non "curerà" tutti, ma sicuramente aiuterà *ogni persona* che respira ancora.

Troverai in queste pagine un protocollo di base per curare il cancro, danni da vaccino, COVID, infezioni resistenti agli antibiotici, malattie fungine, Lyme e trattamenti per uscire dall'inferno che il diabete porta. Inoltre, tratta disturbi neurologici, malaria, ustioni e più cose di quelle che posso menzionare in un paragrafo.

Se sano o malato, il protocollo funge da trattamento anti-ansietà avanzato. Per gli atleti, li caricherà con il turbo. Ci aiuta a essere tutto ciò che possiamo essere, non importa chi siamo.

Troppi medici ci feriscono con trattamenti pericolosi e spesso mortali. Ogni droga è pericolosa se non è naturale. Quindi dobbiamo rivolgerci a noi stessi non solo per il nostro bene, ma anche per il bene dei nostri cari. Non abbiamo altra scelta che imparare un approccio migliore alla medicina. Davvero un sistema più sicuro. E dobbiamo imparare velocemente, quindi deve essere semplice. Eppure deve coprire molto terreno. Deve essere completo e affrontare ciò che è alla base di tutte le malattie croniche, ma deve essere abbastanza reattivo e potente da aiutare in situazioni acute.

Le persone muoiono a un ritmo accelerato. La medicina moderna ha fallito. Le infezioni resistenti agli antibiotici hanno reso gli ospedali pericolosi. Tuttavia, oltre a tutti i problemi che abbiamo già avuto, ora li abbiamo *profondi cambiamenti nella chimica del sangue nei vaccinati*. Il New York Times riporta che più di 5,28 miliardi di persone in tutto il mondo hanno ricevuto una dose di un vaccino COVID-19, pari a circa il 68,8 per cento della popolazione mondiale.

### **Spessore del sangue collegato al rischio di morte in COVID-19 grave**

Lo ha dimostrato uno studio statunitense pazienti ricoverati con COVID-19 il cui sangue scorre meno liberamente del solito sono a maggior rischio di morte per complicanze. I ricercatori hanno notato nello studio del Journal of the American College of Cardiology che l'elevata viscosità del sangue compromette il flusso verso i piccoli vasi e aumenta il rischio di coaguli di sangue.

I dati su 5.621 pazienti COVID-19 trattati in sei ospedali dell'area di New York City tra febbraio 2020 e novembre 2021 hanno mostrato che i pazienti con alta viscosità avevano tassi di mortalità dal 38% al 60% superiori rispetto a quelli con bassa viscosità del sangue. Secondo i ricercatori, l'infiammazione associata a COVID-19 probabilmente contribuisce all'elevata viscosità, al danneggiamento dei rivestimenti dei vasi sanguigni e all'ostruzione delle arterie.

Come vedremo in *Cure proibite*, l'unica medicina che sarebbe l'ideale per affrontare la viscosità del sangue è il biossido di cloro, il più proibito di tutti i farmaci. Se c'è una sostanza sul pianeta che risolverà i problemi di sangue creati dal vaccino COVID e dall'infezione, è il biossido di cloro. Gestirà la viscosità del sangue e la capacità di trasporto dell'ossigeno dei globuli rossi. Nessun anticoagulante farmaceutico può competere o confrontare.

Il dottor Ryan Cole afferma: "Molte delle medicine tradizionali che usiamo come anticoagulanti non sembrano funzionare. Questo perché sono fogli di proteine congelati simili all'amiloide e questi micro coaguli non sono standard: sono lunghi, fibrosi, polipoidi e di consistenza molto gommosa."

### **Strani modelli**

Stanno emergendo strani modelli, che richiedono nuovi metodi di trattamento che questo libro fornirà. A causa degli attuali eventi medici e sanitari, *Cure proibite* fornirà un protocollo snello e meschino in grado di affrontare l'uragano di malattie causate dalle proteine del picco e dai vaccini COVID.

Sfortunatamente, stanno accadendo malattie e disturbi che medici e funzionari sanitari *non so come trattare*. Ad esempio, il rinovirus, noto come il comune raffreddore, di solito non è abbastanza grave da mandare le persone in ospedale, ma ora lo è. Inoltre, gli esperti lo avvertono bambini vengono infettati da un massimo di TRE virus alla volta perché le misure COVID hanno logorato il loro sistema immunitario e li hanno resi vulnerabili alle malattie che di solito si contraggono solo in inverno.



*L'isolamento dei bambini durante l'epidemia ha indebolito il sistema immunitario dei bambini.*

Dr. Ryan Cole vede aumenti drammatici in tutti i tipi di malattie, come ad esempio **tumori aggressivi**, malattie cardiache, ictus, problemi cerebrali e malattie autoimmuni, solo per citarne alcuni. Il dottor Cole dice: "Stiamo danneggiando il sistema immunitario. Perché così tante persone si ammalano di altre cose in questo momento? Perché il loro sistema immunitario è soppresso. C'è un intento dannoso dietro quello che stanno facendo? Stiamo assistendo a così tanti danni e nessuno lo ferma." Abbiamo un'emergenza di cancro indotta da vaccino con zero possibilità che la chemio e la radioterapia possano aiutare.



Come risultato, di questi orribili esperimenti COVID, persone e atleti perfettamente sani nel pieno della loro vita stanno cadendo morti. Questo fenomeno è chiamato sindrome della morte improvvisa dell'adulto. Dubito che gli alieni invasori sarebbero così crudeli.

*Cure proibite* metterà la potenza di fuoco medica necessaria direttamente nelle mani di professionisti, pazienti e genitori allo stesso modo senza ricorrere a farmaci costosi e pericolosi. L'umanità merita di meglio di come viene trattata dalla medicina moderna. Molto meglio! Tuttavia, la medicina tradizionale ci tratta peggio che mai da quando ha deciso di sostenere le iniezioni genetiche.

In questo libro, propongo a forma di medicina radicalmente diversa che la maggior parte dei medici, infermieri, e operatori sanitari alternativi **Bisogno** abbracciare perché non c'è alcuna possibilità che le aziende farmaceutiche possano inventare farmaci per trattare nessuna di queste nuove condizioni e certamente non hanno nulla per i danni da vaccino tranne le loro fantasie che non ci siano danni da vaccino.

Centinaia di milioni di vite, se non miliardi, ora dipendono da una rapida riforma della medicina che non sta per avvenire. Anche il mio Medicina allopatrica naturale approccio aveva bisogno di una revisione per renderlo molto più robusto, e recentemente ha ottenuto quella revisione con

biossido di cloro. Ma poiché la corrente principale della vita e della pratica medica non ha intenzione di cambiare nulla, dobbiamo prendere in mano la nostra salute.

### Non devi essere un dottore

E se potessimo aggirare la complicata ginnastica diagnostica della medicina moderna e passare direttamente a un approccio terapeutico universale? A qualcosa che tutti possono capire e dare un senso. È possibile? Non solo lo è *possibile*, ma lo sarà *necessario* per affrontare le sfide difficili e i cambiamenti che irrompono sul palcoscenico principale della vita. Ad esempio, quando il sistema finanziario fallirà e l'economia tornerà all'età della pietra, le medicine costose non esisteranno. Tutti quei test costosi e pericolosi non saranno disponibili per la maggior parte delle persone. Sarai fortunato se avrai benzina per scendere nell'isolato. Quindi, anche se non devi essere un medico per praticare la medicina in questo libro, devi essere un medico per te stesso e possibilmente per i tuoi cari.

### Conclusione

Abbiamo bisogno di un nuovo approccio alla medicina, e ne abbiamo bisogno adesso. *Cure proibite* presenta cinque farmaci superstar. Tuttavia, possiamo facilmente espandere a dieci e persino quindici terapie e farmaci per eseguire il backup del nostro protocollo di base. Vedere il prossimo capitolo che espande l'elenco a più di 25.

L'aggiunta di biossido di cloro ha cambiato radicalmente e potenziato il mio protocollo allopatrico naturale. Quindi questo libro è ora un prequel necessario per il resto del mio lavoro.

Invito tutti a unirsi a me in un'avventura medica per utilizzare le medicine universali più basilari in combinazione per curare le malattie. E puoi unirti ad altri in questo viaggio, il che significa che puoi [unisciti a un gruppo privato economico per ottenere supporto](#).

È un approccio medico il cui obiettivo è trattare gli aspetti comuni della malattia utilizzando le super medicine più intense che promuovono la salute. La salute è l'opposto della malattia, quindi guarire con la salute invece che con i veleni farmaceutici ha perfettamente senso.

Garantito, la FDA e le aziende farmaceutiche lo odieranno, principalmente perché la medicina principale nel protocollo è il biossido di cloro. Il resto sono farmaci naturali per terapia intensiva e pronto soccorso. Anche la vitamina C viene utilizzata nelle migliori unità di terapia intensiva, ma il nostro focus iniziale sarà su magnesio e bicarbonati, entrambi noti per salvare vite umane quando le persone sono a un battito di cuore dalla morte. Quindi iodio, selenio e altri medicinali vitali che possono essere concentrati per ottenere il massimo effetto.

**Nota speciale:** *Cure proibite* offre una ricerca di guarigione per la grande comunità di biossido di cloro. Il dottor Andreas Kalcker e Jim Humble hanno fornito le basi mirate per il biossido di cloro. Questo libro si propone di migliorare la pratica della medicina integrando il biossido di cloro nel più ampio mondo della medicina naturale. Questi due signori hanno iniziato una rivoluzione, gettato le basi, e ora stiamo portando avanti.

## Il nuovo protocollo del dottor Sircus



*Non c'è paragone tra l'uso di farmaci dagli effetti collaterali devastanti, anche a basso dosaggio, e sostanze nutritive naturali concentrate.*

L'uso di biossido di cloro con bicarbonati, selenio, magnesio e iodio fornisce quella che può essere definita una chemioterapia biologicamente guidata. Un tale cocktail affronta i problemi alla radice comuni a tutti i malati di cancro. È una chemioterapia naturale universale che può essere somministrata tranquillamente a casa. Tuttavia, dobbiamo affrontare molto di più del cancro.

Nel mio libro *Terapia transdermica del magnesio* Ho scritto: "Il libro che tieni tra le mani potrebbe salvarti la vita. Contiene informazioni che possono prolungare la tua esistenza fisica e salvare te e i tuoi cari da un dolore considerevole". Nel mio *Medicina dell'idrogeno* libro (Combining Oxygen with Hydrogen and CO<sub>2</sub>), ho scritto che la combinazione di questi gas inaugurerà un'era della medicina in cui l'impossibile diventa possibile. Ora *Cure proibite* aggiunge biossido di cloro alla miscela e così il titolo di questo libro.

Vedremo nelle pagine successive quanto sia odiato il biossido di cloro e con quanta aggressività ne sia vietato l'uso come medicinale per curare le malattie. È illegale l'uso come medicinale per curare le malattie, tranne che in un paese. Tutto è vietato se il biossido di cloro è incluso come parte di un protocollo di trattamento per la malattia. L'oscurità odia così la luce con il biossido di cloro che è una luce chimica molto forte. Su tale nota possiamo essere felici che sia anche perfettamente legale e abbastanza sicuro per trattare le forniture idriche pubbliche e per i campeggiatori da utilizzare prima di bere qualsiasi acqua.

*Quindi, se il tuo dentista ti dice di usarlo per l'alito cattivo, per esempio, è legale perché l'alitosi non è una condizione medica.*

Le medicine su cui ci concentreremo in questo libro sono così fondamentali per la salute che nessuno dovrebbe farne a meno. Ecco un elenco del mio protocollo COMPLETO. Il comando di questi elementi essenziali metterà un medico o un paziente molto più avanti di ciò che può fare la moderna medicina farmaceutica.

Biossido di cloro

Magnesio

Bicarbonati (bicarbonati di sodio, potassio e magnesio) (CO<sub>2</sub>)

Iodio

Zolfo (DMSO, zolfo organico, MSM)

Selenio (legato ai lipidi)

Luce del sole

Ossigeno

Vitamine C e D, B, A ed E

Infrarossi

Recupero della respirazione (rallentare la respirazione)

Supercibi come spirulina, clorella, succhi di grano e orzo

Marijuana medica

Boro

Idrogeno (inalazione)

Nebulizzazione di glutazione e bicarbonato

Acqua di mare (solo Atlantico)

Melatonina

#### **Disintossicazione e chelazione**

Argilla (commestibile, topica, bagni)

HMD (chelazione naturale Dr. George Georgiou)

NBMI (Chelatore del dottor Boyd Haley)

Supposte di glutazione

#### **Medicina olistica**

Guarigione Energetica (Reiki, PEMF)

Lacrime del cuore che si scioglie (vulnerabilità)

Meditazione

#### **Esercizio**

Esercizio con ossigenoterapia (EWOT)

Yoga

Pesi

Tuttavia, c'è solo così tanto che possiamo permetterci e avere il tempo di fare. Pertanto, in termini di medicina, il protocollo snello e medio sarebbe tra i primi dieci trattamenti, che sono universali e tra i farmaci meno costosi che si possono acquistare.

Nelle edizioni successive, arriveremo a tutti loro. L'obiettivo principale, tuttavia, saranno le immersioni profonde nel biossido di cloro, nel magnesio, nei bicarbonati, nello iodio, nel selenio e nella respirazione. Anche la marijuana medica è una delle mie medicine naturali preferite che includerò in questo primo volume. Per il mio lavoro su *Medicina dell'idrogeno* (ufficialmente libro due), vedi il mio lavoro che suggerisce che ottenere il controllo dell'idrogeno, dell'ossigeno e dell'anidride carbonica nel sangue è una profonda pratica medica.

Questo protocollo ha le migliori possibilità di curare qualsiasi condizione di cui una persona soffre. Questo vale il doppio se sono in gioco i danni del vaccino COVID. Indipendentemente dalla situazione, è fondamentale disporre degli strumenti migliori per prevenire gli scenari medici peggiori.

Il 79% degli intervistati ha affermato che i costi dell'insulina hanno creato difficoltà finanziarie per loro o per le persone a loro affidate, sia con che senza assicurazione sanitaria, *La collina* rapporti. Inoltre, l'80% degli intervistati ha affermato di aver dovuto accollarsi un debito con carta di credito per permettersi il farmaco. In media, gli americani diabetici assumono un debito di \$ 9.000 per coprire questi costi. Tale costo comporta profonde implicazioni, poiché l'83% degli intervistati ha indicato di aver temuto di non essere in grado di pagare le spese di soggiorno - come l'abbigliamento, il cibo e l'affitto o il mutuo - a causa degli elevati costi dell'insulina.

*Cure proibite* protocollo è una forma di trattamento naturale economicamente vantaggiosa. È naturale e sicuro, ma in nessun modo è più debole degli approcci medici e oncologici tradizionali. In realtà, il protocollo che troverete in queste pagine è più incisivo di qualsiasi cosa la moderna medicina farmaceutica possa fornire.

Più avanti nel libro, parleremo di terapia intensiva e medicina d'urgenza perché molti dei farmaci di cui sopra vengono utilizzati quotidianamente per salvare vite umane in questi reparti ospedalieri. Lo fanno quando ci sono solo pochi minuti che separano la vita e la morte. Ora immagina di usare queste stesse sostanze ogni giorno finché non ti sentirai meglio.

Con questi fondamenti essenziali in mente, possiamo cambiare le nostre ipotesi su ciò che è possibile e cosa non lo è nella pratica medica. Quando ho aggiunto il biossido di cloro al mio sistema di medicina, ciò che possiamo trattare con successo si è espanso. La nostra cassetta degli attrezzi medica è diventata più pesante con più potenza di fuoco medica. *Condroghe naturali* che detengono il potere sulla vita e sulla morte.

Tre farmaci forniscono un nucleo operativo del mio protocollo. Il biossido di cloro è un braccio di una trinità, ed è un magnifico dono di Dio, miracoloso nelle sue azioni, compiendo miracolo dopo miracolo. I bicarbonati non sono solo doni di Dio, ma sono aspetti essenziali dell'equilibrio acido-alcalino della fisiologia umana. Il terzo braccio del nucleo operativo è il magnesio, *che appartiene a tutti i protocolli per tutto*.

Il protocollo combatte contro le radici delle nostre malattie. Molti hanno usato il biossido di cloro da solo, ma è come mandare Spider-Man in battaglia senza Capitan America, Superman, Superwoman e Wonderwoman. Tuttavia, ci sono più medicine per i supereroi che possiamo aggiungere per aumentare le probabilità di successo.

Le carenze di bicarbonati e CO<sub>2</sub> sono significative e il biossido di cloro non affronta gli squilibri acidi come fanno i bicarbonati. Il corpo deve lottare per fare abbastanza

bicarbonato così com'è. Ma quando si mangiano cibi sbagliati e si vive in città inquinate, il corpo resta indietro nella produzione di bicarbonato e può avere una mano.

Deve essere evidente che la mia religione medica è il protocollo. Non prendo mai alcun trattamento medico o sostanza in isolamento. Quest'anno, quando pensavo che il mio protocollo fosse il più robusto possibile, il biossido di cloro è caduto come una bellissima bomba nel mio studio medico e ora fa parte dei miei insegnamenti medici.

Uno dei miei dottori preferiti, il dottor George Georgiou, lo chiama "*una molecola data da Dio*." Ho chiamato biossido di cloro il *Carro armato tigre della medicina moderna*. Il biossido di cloro è incredibilmente buono. È devastante per la maggior parte degli agenti patogeni e sarebbe devastante per i profitti di Big Pharma.

Il biossido di cloro ci offre l'opportunità di invadere il corpo con bontà. Ogni piccola molecola di CLO<sub>2</sub> è un potente invasore che trasporta ossigeno sulle sue ali. Dopo aver ordinato il tuo CDS o acquistato i prodotti chimici per creare il tuo o MMS, iscriviti a [Gruppo Telegram](#) dedicata ad aiutare i nuovi utenti.



"Sono un onicotecnico da più di un anno e uso CDS per tutto. Una mia cliente, che lavora in una fabbrica, ha avuto un incidente sul lavoro. Il suo dito è rimasto incastrato in una macchina e si è ferito. Il dottore ha detto lei aveva bisogno di un impianto di pelle sul suo dito. Era venuta da me per farsi rimuovere le unghie, ma a causa della sua lesione cutanea in quel momento, non potevo farlo. Quindi ho suggerito il protocollo "D" (Dermatologico) usando CDS non diluito.

La prima fotografia mostra come appariva quando è arrivata.

La seconda fotografia è stata scattata 15 minuti dopo aver applicato il CDS per la prima volta.

La terza fotografia è stata scattata due settimane dopo l'inizio del CDS.

La quarta fotografia è stata scattata quattro settimane dopo l'inizio del CDS.

Il biossido di cloro è tabù e illegale in tutti i paesi tranne la Bolivia, anche se dentisti, medici, esperti di purificazione dell'acqua e persino la NASA sanno che fa solo bene. Tuttavia, è legale ovunque fintanto che non dici espressamente che lo stai usando per trattare una condizione medica.

Non importa chi sei e cosa provi, sappi che puoi prendere provvedimenti immediati per migliorare la tua situazione. Non importa se hai il cancro, il COVID, qualche malattia neurologica, soffri di infiammazione cardiaca o stai affrontando la devastazione del danno da vaccino. Non è necessario sprecare un giorno in attesa di risposte dai medici e dai loro test.

Alla fine, una persona potrebbe aver bisogno di una divisione Panzer di medicine utili e pratiche sanitarie per tirarsi fuori da un buco nel tentativo di eliminare il dolore e tornare in salute. Prima, però, dobbiamo cominciare da qualche parte, quindi tanto vale iniziare con le medicine più fondamentali che rispondono ai bisogni del corpo. Sfortunatamente, come quasi tutti sanno, i prodotti farmaceutici non possono farlo.

*Nella nostra civiltà al collasso e persino suicida, la fiducia è morta. Se non puoi fidarti dei tuoi medici e dei funzionari sanitari del governo, dovrai fidarti di te stesso.*

Il dottor Russel Blaylock : "Alta probabilità, vedremo un **vero picco nei tumori infantili** per questo motivo, e lo stanno ignorando. Uno degli studi spaventosi è stato [che] compromette la riparazione del DNA e questi enzimi di riparazione del DNA sono molto efficienti nel riparare quel danno. Bene, hanno scoperto che dopo la vaccinazione, il vaccino ha effettivamente danneggiato due dei più critici di questi enzimi di riparazione del DNA...

Radiologo: "Ho appena visto due tumori al seno di alto grado in due donne di 31 anni quattro settimane dopo il richiamo". Presidente di oncologia in un grande ospedale: "Di solito vedo un cancro al cervello aggressivo in un giovane paziente circa ogni decennio circa. Ne ho visti cinque nell'ultimo mese dopo i richiami".



Quest'uomo ha curato il suo cancro all'orecchio bevendo MMS e spruzzandolo localmente. Ecco il risultato dopo 30 giorni.

Come speriamo di trattare tali tumori e tutti gli altri danni del vaccino? Vedremo in un capitolo successivo i danni al sangue del vaccino che si stanno verificando e cosa faremo al riguardo. Ma in generale, dobbiamo applicare una valanga di salute, un protocollo di guarigione che travolgerà le forze e i fattori che ci trascinano verso la miseria e la morte. Dobbiamo reagire con una salute intensa a partire da queste cinque medicine superstar naturali.

### Conclusione

Stiamo parlando di un modo semplificato di praticare la medicina. Così semplice, si può applicare il protocollo indipendentemente dalla propria situazione medica. Se si soffre e si ha paura, l'obiettivo è fare cose che si sa andranno bene. Con i prodotti farmaceutici, siamo sempre in dubbio sulla loro bontà perché il lato negativo degli effetti collaterali spesso sembra l'effetto principale dei farmaci che stiamo assumendo.

A causa del potere di questi farmaci di prima qualità, che vengono spesso utilizzati in terapia intensiva e nei pronto soccorso per salvare vite umane quando mancano solo pochi minuti per farlo, possiamo aspettarci che entro pochi giorni almeno stabilizziamo la nostra situazione e talvolta sentiamo un miglioramento.

Non stiamo parlando di integrare con questi medicinali (agenti naturali). Stiamo parlando di usarli con l'intensità che ci si potrebbe aspettare da un medico di terapia intensiva. Ma perché lo siamo *non* parlando di utilizzare metodi per via endovenosa o iniezioni, è legale farlo a casa senza un medico.

Anche il biossido di cloro è legale ovunque e facilmente ottenibile o preparato in casa se il motivo per cui lo si utilizza è per la purificazione dell'acqua. In *Cure proibite*, impareremo molte ragioni per cui dovremmo usarlo per purificare i corsi d'acqua all'interno del nostro corpo.



## La vita dipende dalla nutrizione



Sapevi che i comuni farmaci naturali usati in terapia intensiva e nei pronto soccorso potrebbero ridurre la sofferenza degli anziani? Sapete che gli interessi farmaceutici reprimono deliberatamente questi farmaci anche se vengono usati quotidianamente per salvare vite umane? Perché? Perché sono naturali e costano poco. Minacciano i profitti di Big Pharma. Queste aziende negano al pubblico e ai medici i farmaci curativi salvavita più critici per denaro.

La medicina moderna è difettosa. Il difetto è intenzionale. La maggior parte delle persone vive ancora nell'ignoranza della salute e della medicina perché le aziende ricche (e le persone che le gestiscono) vogliono che sia così.

Quando cerchi una malattia online, non vedrai le cause primarie alla base perché allora viene fuori la verità che la maggior parte delle condizioni lo sono **sottolineato da carenze nutrizionali** **Condizioni tossiche** che portano ad un aumento della malattia con l'avanzare dell'età; *Quelle* cattive abitudini personali, mancanza di esercizio fisico, cattiva alimentazione, respirazione troppo veloce e stress.

Come ha affermato Lawrence Haddad, co-presidente del Global Nutrition Report Independent Expert Group, "Ora viviamo in un mondo in cui essere malnutriti è la nuova normalità. È un mondo che tutti dobbiamo dichiarare totalmente inaccettabile". Allo stesso tempo, la malnutrizione è la causa principale delle malattie, con quasi il 50% dei decessi causati da condizioni non trasmissibili legate all'alimentazione nel 2014. Sfortunatamente, la destabilizzazione globale, la fame e le migrazioni di massa stanno aumentando rapidamente, con altre carestie previste, sostanzialmente garantito.

["Niente contadini, niente cibo, niente vita"](#) prevede una catastrofe globale. Carla Peeters del Brownstone Institute ci ricorda che la malnutrizione è responsabile di più problemi di salute di qualsiasi altra causa. "L'aumento del rischio di scarsità di cibo e acqua che il mondo sta affrontando ora porterà l'umanità al limite. La malnutrizione è influenzata dalla carenza di cibo e acqua e dall'esposizione a stress estremo, paura, insicurezza, fattori sociali, sostanze chimiche, microplastiche, tossine e eccessiva medicalizzazione.

La vita dipende dalla nutrizione. E dipende dall'aria che respiriamo (ossigeno e CO2 sono agenti nutritivi), e dipende anche dalla luce, anch'essa nutritiva. Senza nutrimento non c'è vita. Una buona analogia è che abbiamo bisogno di benzina e petrolio per far funzionare un'auto. Quando

finiamo la benzina, il nostro veicolo si ferma. Quando finiamo l'olio, il nostro motore si blocca. Quando siamo a corto di petrolio, la nostra macchina sembra funzionare bene, ma di fronte a una sfida stressante, come correre su una lunga e ripida strada di montagna, potremmo non arrivare in cima.

Migliaia di studi hanno scoperto una relazione chiara e distinta tra nutrienti vitali e cancro. Ad esempio, nel mio libro *Bicarbonato di sodio*, Parlo di uno studio influente in cui un potente cancerogeno noto come DMBA è stato somministrato a un gruppo di ratti femmine. Quindi ai ratti non è stato somministrato nessuno, uno su quattro, due su quattro, tre su quattro o tutti e quattro i nutrienti: i minerali selenio e magnesio e le vitamine C e A.

Quando non sono stati somministrati nutrienti, tutti i ratti hanno sviluppato il cancro al seno. Quando è stato somministrato uno dei nutrienti, dal 46,4 al 57,1 per cento dei ratti ha sviluppato tumori, a seconda del nutriente. Quando due dei nutrienti sono stati somministrati in combinazione, l'incidenza del tumore è scesa dal 29,9 al 34,6%, a seconda di quali nutrienti sono stati utilizzati. La somministrazione di nutrienti in gruppi di tre ha ulteriormente ridotto l'incidenza del tumore, raggiungendo tra il 16 e il 23,1%. E quando tutti e quattro i nutrienti sono stati dati insieme, l'incidenza del tumore è scesa al 12%. Il DNA umano è quasi identico a quello dei ratti.

La vita diminuisce fisicamente e mentalmente quando persone e bambini sono malnutriti, portando più rapidamente a una vita di dolore e malattia. Essere colpiti da un virus è come trovarsi di fronte a una ripida strada di montagna. Cioè se lo credi sui virus. (Vedi il capitolo che discute la correttezza e l'erroneità della teoria virale.)

I nutrienti svolgono un ruolo fondamentale nella difesa contro le malattie infettive e nella regolazione dell'infiammazione che, se cronica, porta a malattie croniche. Tuttavia, noi esseri umani abbiamo bisogno di qualcosa di più del gas e del petrolio. La carenza più grande e significativa è il magnesio, e man mano che invecchiamo o viviamo in ambienti tossici, diventiamo sempre più carenti di bicarbonati e CO2 nel sangue.

Un gruppo di scienziati medici lo ha testato con COVID. Hanno misurato le concentrazioni di vitamine B1, B6, B12, acido folico, vitamina D (25-idrossivitamina D), selenio e zinco in 50 pazienti con COVID-19. La carenza di vitamina D era nel 76% dei pazienti e la carenza di selenio nel 42%. C'era una differenza significativa rispetto a un gruppo di controllo di 150 persone (carenza di vitamina D del 43,3%). Tra 12 pazienti con distress respiratorio, 11 persone, o il 91,7% presentava una o più carenze nutrizionali. Quasi tutti i pazienti COVID-19 con distress respiratorio sono stati classificati come carenti di nutrienti.

*Gli studi dimostrano che fino alla metà di tutti gli americani non consuma abbastanza magnesio. I deficit di magnesio sono stati legati ad allergie, asma, disturbo da deficit di attenzione, ansia, malattie cardiache, crampi muscolari e altre condizioni.*

Bassi livelli di magnesio rendono inefficace la vitamina D, secondo una recensione pubblicata su *Il giornale dell'American Osteopathic Association*. La dieta standard negli Stati Uniti ne contiene solo circa il 50%, il che significa fino a metà della popolazione totale è carente di magnesio, secondo lo studio. Inoltre, secondo lo studio, lo stato di magnesio è basso nelle persone che consumano alimenti trasformati ricchi di grassi, cereali raffinati, zucchero e fosfato.

Un vecchio studio del governo ha mostrato che il 68% degli americani non consumava l'assunzione giornaliera raccomandata di magnesio. Ancora più spaventosi sono i dati di uno studio che mostra che il 19% degli americani non ha consumato nemmeno la metà del governo

dose giornaliera raccomandata di magnesio. I numeri non sono solo sbalorditivi ma catastrofici perché sono stati utilizzati i test del magnesio sbagliati, il che significa che questi numeri sono un grossolano eufemismo.

Secondo il Dipartimento della salute e dei servizi umani degli Stati Uniti, quasi tutti noi non riusciamo a raggiungere nemmeno le modeste RDA di magnesio di 420 mg per i maschi adulti e 320 mg per le femmine adulte. La maggior parte degli adulti americani ingerisce circa 270 mg di magnesio al giorno, ben al di sotto della RDA e sufficiente a generare una sostanziale carenza cumulativa nel corso di mesi e anni.

La maggior parte dei test del magnesio sono inappropriati, proprio come i test COVID. A mio parere, almeno il 90% della popolazione è carente di magnesio, il che sarebbe confermato se venissero testati i livelli cellulari di magnesio, al contrario dei livelli ematici.

C'è stato un forte calo del magnesio nella dieta negli Stati Uniti, da un massimo di quasi 500 mg/giorno all'inizio del secolo scorso a appena 175-225 mg/giorno oggi.

### **Morte per carenze nutrizionali**

Più siamo carenti di nutrienti vitali, più è facile morire. È così semplice. Questo è esattamente il motivo per cui un elenco di agenti nutritivi rende i migliori farmaci se concentrati e somministrati direttamente nel flusso sanguigno.

COVID ha mostrato che non si morirebbe se i propri livelli sierici di vitamina D fossero abbastanza alti. Eppure leggiamo nel mainstream, "*Le malattie causate da carenza di nutrienti sono rare negli Stati Uniti*", pubblicato nel New York Times nel 2009.

*La carenza di magnesio sembra aver causato otto milioni di morti coronariche improvvise in America durante il periodo 1940-1994.*

*Paolo Massone*

Il bibliotecario di magnesio

Ma hai mai sentito di una persona morta per carenza di magnesio? Milioni di uomini e donne sono morti per arresto cardiaco a causa di carenze di magnesio. Getta milioni in più dai colpi. Poi la terribile sofferenza del diabete e tutte le morti che ne derivano.

### **Ignoranza al bicarbonato**


Per quanto i medici trascurino il magnesio come più prezioso di qualsiasi farmaco, si può dire ancora di più sul bicarbonato di sodio, che sebbene poco costoso e ampiamente disponibile, è un medicinale potente, ad azione quasi istantanea utilizzato nelle ambulanze, nei pronto soccorso e nei reparti di terapia intensiva. Sebbene il bicarbonato affronti le carenze di CO<sub>2</sub> e bicarbonato nel sangue, aumenti la tensione cellulare (pH) e migliori l'apporto di ossigeno alle cellule, rimane una medicina molto ignorata.

Ogni malato di cancro dovrebbe assumere bicarbonati perché **colpisce le cellule tumorali dove sono più vulnerabili**. Inoltre, il bicarbonato renderà più efficaci altre terapie. E quando è stata l'ultima volta che un dottore ha qualcosa a che fare con il diabete

notato che condizioni acide e poco ossigenate compromettono facilmente la funzione pancreaticca e la sua produzione di bicarbonati?

Alcune persone evitano le infezioni da COVID-19, ma gli scienziati medici non sanno perché. Sono [patetico con le loro supposizioni](#) e non sentirete una parola sullo stato nutrizionale anche se all'inizio abbiamo visto che lo stato di vitamina D era cruciale per i pazienti con infezione da COVID. Ancora e ancora, vediamo la medicina moderna come un miserabile fallimento, ed è chiaro e facile capire perché.

## Nota personale del dottor Sircus



Ero sulla via di Damasco quando un angelo mi colpì, ma in questo caso era un angelo chimico, biossido di cloro. La mia esperienza a Damasco è stata con un'infezione da COVID che il biossido di cloro ha curato in un giorno. È stato amore al primo sorso. Quindi il biossido di cloro è un angelo chimico, e molti lo sanno.

Il biossido di cloro cattura sia le menti che i cuori e trasporta le persone, dal punto di vista medico, in una terra promessa dove possono essere realizzati miglioramenti impensabili e persino cure. Una delle sfide più significative della mia carriera medica è stato il lavoro di integrazione del biossido di cloro nel mio protocollo olistico naturale. Durante questo processo, mia moglie ha detto che non dovevo più considerare il mio lavoro un protocollo ma un sistema di medicina e che il biossido di cloro ne faceva parte.

Parte della difficoltà è che la FDA ha rifiutato violentemente il biossido di cloro come sostanza che può essere usata per curare le malattie, quindi i medici perderebbero la loro licenza se lo prescrivessero. Ma questo non ha impedito a un esercito di persone di usarlo. È sicuro come la torta di mele, ma il mainstream vorrebbe che ti rimboccassi la manica e facessi iniezioni genetiche sperimentali estremamente pericolose.

Sebbene sia stato utilizzato per decenni per la purificazione dell'acqua, ampiamente utilizzato dal settore agricolo, una persona non medica ha scoperto che potrebbe facilmente eliminare la malaria in uno o due giorni di somministrazione. Jim Humble era l'uomo, e si è impegnato a esplorare ed esporre milioni di persone all'uso di questo semplice biocida famoso per eliminare virus, batteri e funghi in qualsiasi acqua in cui viene messo. I campeggiatori lo sanno. I dentisti lo sanno.

Per dare un piccolo quadro di quanto possa essere semplice un potente approccio alla medicina, leggi questa risposta improvvisata. L'ho condiviso in un gruppo online con un marito che chiedeva cosa fare per il cancro al seno di sua moglie. Ho detto:

**Puoi trattare con biossido di cloro, sodio potassio e bicarbonato di magnesio, cloruro di magnesio, alte dosi di selenio e iodio. Se hai**

i soldi, prendi una macchina per l'inalazione di idrogeno e un materasso a infrarossi per iniziare. I trattamenti topici sul seno includono impacchi di argilla, esposizione al sole, pittura con iodio e molto olio di magnesio applicato localmente sul seno e sul resto del corpo con un massaggio super sensibile. Quindi, il biossido di cloro viene utilizzato per via orale e topica sul seno.

E conta il suo respiro al minuto. Probabilmente dovrà rallentare in quel modo, quindi includi tra 20 e 60 dollari per un dispositivo di riaddestramento della respirazione. Il migliore è il Frolov. Prova Amazon. Questo è un protocollo snello e meschino. Si può sempre fare di più. Usa DMSO.

La prima cosa è portare il pH delle sue urine fino a otto con i bicarbonati; puoi farlo rapidamente se ne prendi abbastanza. Quindi inizia il biossido di cloro anche se puoi iniziare immediatamente con l'attualità sul seno. E amala come non l'hai mai amata prima. Annegala nell'amore quando le dai dei massaggi al magnesio. Amala ogni minuto di ogni giorno. Metti almeno 15 minuti tra le dosi di bicarbonato e biossido di cloro e prendi i tuoi antiossidanti iniziando un'ora dopo l'ultima dose di biossido di cloro.

Ci sono solo alcune sostanze curative che si distinguono per rispondere ai bisogni disperati del corpo. Magnesio, iodio, selenio, zolfo e bicarbonati soddisfano esigenze che il biossido di cloro non può soddisfare. In *Cure proibite*, ci concentreremo sull'integrazione del biossido di cloro con queste altre medicine nutrizionali potenti di cui ho scritto libri.

In un'altra comunicazione spontanea, ho detto a una persona di prendere sul serio il proprio respiro. Non c'è niente di più importante nella tua vita del tuo prossimo respiro. Se non lo prendi, sei morto in pochi minuti. **QUINDI COME RESPIRI È INCREDIBILMENTE IMPORTANTE.**

Tutti dovrebbero leggere le mie labbra su questo. È impossibile essere sani e respirare troppo velocemente. Non importa quanto biossido di cloro si consuma, questo sarà ancora vero. Ecco perché, anche se abbiamo un supereroe, una fantastica medicina magica nel biossido di cloro, non dovremmo perdere di vista le altre medicine magiche e le pratiche sanitarie dei supereroi.

*"Ho preso la soluzione minerale miracolosa (MMS) per curare un'infezione al torace causata da un'infezione all'orecchio e ho preso anche un raffreddore. Mi sono sentito male. Ho aggiunto 6-10 gocce al 2% Lo iodio di Lugol ieri, e all'improvviso il mio petto è quasi pulito! Anch'io ho fatto i gargarismi".*

Sono stato felice di ricevere questa testimonianza. Ha confermato ancora una volta ciò per cui sto spingendo: combinare il biossido di cloro con altre sostanze altrettanto critiche e potenti. Gli utenti irriducibili di biossido di cloro potrebbero obiettare. *W queste altre sostanze non riducono l'efficacia del biossido di cloro?* Al contrario, aumenteranno l'efficacia, come mostrato sopra. Quindi, il lavoro di questo libro è prendere il biossido di cloro e renderlo più utile di prima. Combineremo il biossido di cloro in un protocollo con altri farmaci altrettanto potenti che affrontano bisogni assoluti nel corpo.

**Lo spray MMS attivato ha ridotto dell'80% la protuberanza sul naso**

"Circa 30 anni fa, il dottore mi ha colpito un brufolo sul naso durante una visita medica. Sfortunatamente, ha fatto qualcosa di sbagliato, poiché ha causato la formazione di una protuberanza sul lato della mia narice che è persistita per anni. Mi ha reso impacciato, e ho immaginato di sembrare una strega con una verruca. Beh, mi sono spruzzato MMS sul viso negli ultimi mesi, e la protuberanza è scomparsa. Ora è quasi completamente sparita. Sono più vecchia ma sembro meno una strega. Spero che anche qualche ruga si riduca."

### Conclusione

Questo libro inaugura una nuova era dell'uso del biossido di cloro e un sistema di medicina con applicazioni universali che possono essere apprese rapidamente. Questo è lo scopo principale di questo libro. Ho sempre scritto i miei testi medici in uno stile che consenta alle persone di procedere in modo indipendente, anche se ho fornito consulenze e una clinica privata online per fornire supporto continuo.

Tuttavia, farò qualcosa di nuovo che sarà molto conveniente per i lettori di *Cure proibite*. Creerò una clinica di gruppo esclusivamente per i lettori e i praticanti di questo approccio medico. Si può ottenere *Cure proibite* gratuitamente se ci si unisce al gruppo (99 dollari), si ottengono sei mesi di supporto e si entra a far parte di una nuova comunità dedicata a sostenere i propri membri in questo periodo di sconvolgimento.

Il libro è una lettura obbligatoria per il gruppo. Sei mesi di supporto privato nella mia clinica online costano 48 volte di più di questo nuovo gruppo, quindi consiglio il gruppo a tutti.

## Il Tiger Tank della medicina moderna



L'American Society of Analytical Chemists ha dichiarato nel 1999 che il biossido di cloro era il più potente killer di agenti patogeni conosciuto dall'uomo. Nel 1988 la NASA ha dichiarato il biossido di cloro 'Un antidoto universale,' dicendo che era *"in grado di distruggere muffe e funghi, nonché batteri e virus, con un danno minimo per l'uomo, gli animali o le piante."* Sebbene approvato dalle agenzie di regolamentazione statunitensi, non è stato considerato per uso interno nelle persone. Ora, non solo *non* approvato per uso medico, la FDA sbufferà e soffierà e farà saltare in aria la tua casa (e mandarti in galera) se hai il coraggio di vendere il biossido di cloro come medicinale per curare le malattie.

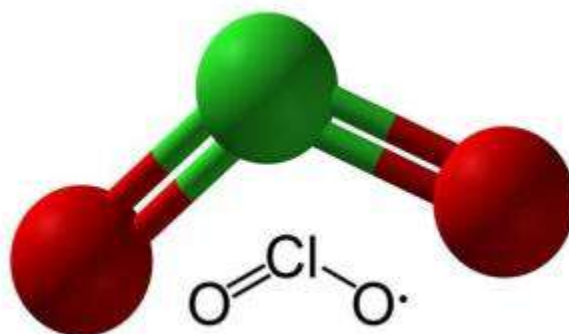
Il nostro sistema immunitario non si preoccupa affatto di ciò che pensa la FDA. Il biossido di cloro è un'arma molto efficace che il sistema immunitario accoglie con entusiasmo. È un'arma per la salute e uno strumento medico che non ha eguali nella medicina moderna. È un'arma salvatrice quando si ha a che fare con batteri ospedalieri resistenti agli antibiotici come l'MRSA. Ma la FDA preferirebbe che tu morissi piuttosto che usare il biossido di cloro per ripulire il tuo corpo da agenti patogeni letali. Danneggerebbe così tanto i profitti delle aziende farmaceutiche che semplicemente non può essere consentito.

Il biossido di cloro è già considerato da milioni di utenti e migliaia di medici come una sostanza magica miracolosa, perché lo è. Il lavoro di *Cure proibite* è prendere questa medicina miracolosa e portarla a un'altezza che la renderà più utile che mai. Fino ad ora, è stato utilizzato principalmente come cura a sé stante. Questo libro lo cambia.

Alcuni siti senza senso negano ciò che ha detto la NASA. Ma vai al link qui sopra e leggi il documento collegato della NASA. IL La FDA è l'organizzazione principale negando il biossido di cloro e tutti i medicinali sicuri e utili per il trattamento del COVID. Sono tutti *per* sottoporre intere popolazioni a vaccini genetici sperimentali, che vi piaccia o no, trasformando il mondo in un gigantesco campo di concentramento. Quindi ora conosci la mia politica medica.



### Andare da sbagliato a giusto



La cosa migliore dell'ammettere che uno ha torto è avere ragione. Ho scritto contro l'uso dell'MMS (biossido di cloro) nel 2011 perché stavo scrivendo un libro sullo iodio, che ha tanti effetti antivirali, antibatterici e antifungini quanto il biossido di cloro. Il mio pregiudizio era che "il corpo ha bisogno di iodio", mentre il biossido di cloro era un elemento estraneo -- avrebbe avuto una certa tossicità. Ma si scopre che il biossido di cloro sarebbe più sicuro dell'aspirina. Molto più sicuro. Questo libro è il mio modo per chiedere scusa e recuperare undici anni di tempo perduto.

Uno studio dell'Università della Georgia avverte che le convinzioni di molti americani sui benefici cardiaci preventivi dell'aspirina sono sbagliate. Lo dicono invece gli autori [l'assunzione giornaliera di aspirina può fare più male che bene](#). Immagina solo il resto, a volte fino a 27 farmaci somministrati insieme, se il medicinale da banco più sicuro ha gravi effetti collaterali.

Il biossido di cloro è una sostanza che fornisce ossigeno ai tessuti e a tutti i fluidi corporei, attiva i mitocondri delle cellule e genera più energia, che consente al corpo di riprendersi. Inoltre, il biossido di cloro fornisce l'ossigeno necessario alle regioni ipossiche del corpo.

Il primo posto in cui fa la sua magia è nei globuli rossi. Questo effetto è così potente che il biossido di cloro può curare la malaria in poche ore. Migliorerà la dinamica del sangue quasi istantaneamente. Farà così tanto bene che le persone sbagliate sul pianeta non possono sopportarlo.

Il biossido di cloro è una sostanza medica superman, ma anche superman aveva alcune limitazioni. Quindi è bene capire cosa non può fare questa magica sostanza minerale. Poiché non è nutritivo ad eccezione dell'ossigeno (l'ossigeno è nutriente), non può sostituire e affrontare le carenze di magnesio. Non può farlo per carenze di iodio o selenio e non rallenterà la respirazione di una persona a un ritmo più sano.

Il biossido di cloro può indubbiamente rafforzare l'apporto di ossigeno alle cellule in senso mirato, ovvero **porterà quell'ossigeno proprio nei posti più necessari**. Ma non affronterà le carenze di bicarbonato o vitamina D. Non è un sostituto del sole. Possiamo definirlo magico e offre miracoli, ma non è una scusa per ignorare altri reali bisogni del corpo.

È difficile contestare; una volta che conosci il biossido di cloro come già fanno milioni, è il *Carro armato della tigre* della medicina, la punta di lancia, un trattamento essenziale che la FDA non farà mai

accettare. È troppo bello per essere vero, *Ma* è vero, come sanno da decenni camperisti e operatori di impianti di depurazione.

Il biossido di cloro potenzia il sistema immunitario e lo assiste notevolmente nella sua battaglia contro agenti patogeni e malattie. Anche se non è *il soltanto* ossigenoterapia che può e deve essere impiegata, è meglio sesono richiesti risultati quasi istantanei, che è fondamentale se vieni colpito da COVID e soffri di un grave calo di ossigeno.

Esistono molte strategie cliniche per utilizzare un aumento dell'ossigeno per distruggere i patogeni. I germi non si sentono a proprio agio in presenza di troppo ossigeno. Diventano "ossidati", il che significa che gli elettroni vengono estratti dalle pareti di virus (veleni) o batteri in presenza di ossigeno eccessivo.

Lo iodio distrugge anche tutte le categorie di agenti patogeni ed è richiesto da tutte le cellule del corpo perché è responsabile del metabolismo. Dovrebbe essere assunto con biossido di cloro perché di solito è carente nell'uomo moderno.

Il bicarbonato di sodio agisce come il biossido di cloro e aumenta l'apporto di ossigeno alle cellule poiché aumenta la tensione cellulare. Ma non andrà per il pugno mortale contro agenti patogeni come il biossido di cloro. Ma creerà le condizioni per una maggiore erogazione di ossigeno, quindi è il partner perfetto per il biossido di cloro.

Se si ha un infarto o altri gravi problemi cardiaci, il magnesio prenderebbe il posto del biossido di cloro e diventerebbe il principale medicinale da somministrare. In terapia intensiva e nei reparti di emergenza, viene iniettato o somministrato per via endovenosa. Queste sono alcune delle migliori medicine naturali. Sebbene il biossido di cloro non sia del tutto naturale, ha una tossicità inferiore rispetto all'aspirina. Molto inferiore.

### **Biossido di cloro**

*Il biossido di cloro non è ben noto, non è compreso,  
ed è persino demonizzato nella comunità medica.*

Quindi cos'è il biossido di cloro e perché tutti dovrebbero averne un po' pronto a casa? La dottoressa Stephanie Seneff, scrivendo per il Organizzazione di Weston Price, afferma: "Il biossido di cloro (CD) è un forte agente ossidante che ha molte applicazioni nel trattamento delle acque reflue e nella disinfezione degli alimenti. È popolare tra i campeggiatori come un modo per disinfettare l'acqua prelevata da un lago o da un ruscello prima di usarla come acqua potabile. In negli ultimi anni, è diventata una scelta terapeutica popolare tra gli specialisti di medicina alternativa per varie malattie e condizioni, nonostante il fatto che l'establishment medico tradizionale si sia opposto molto duramente. Dire che è controverso sarebbe un eufemismo.

"Un gas a temperatura ambiente, il biossido di cloro è altamente solubile in acqua. Viene prodotto mescolando una soluzione di clorito di sodio al 28% con un acido come acido citrico o acido cloridrico. Il biossido di cloro si scompone spontaneamente in ipoclorito e superossido con la sua forma molecolare molto semplice struttura (un atomo di cloro e due atomi di ossigeno). Queste due molecole sono comunemente prodotte dalle cellule viventi, in particolare le cellule immunitarie in risposta a un'infezione.

Il biossido di cloro è un potente composto antimicrobico con una lunga storia di utilizzo, noto principalmente per la sua capacità di disinfettare l'acqua potabile (gli ultimi 60 anni sono stati il principale

prodotto chimico utilizzato nelle forniture idriche comunali). Il motivo è che funziona e funziona bene. Ci sono pochissimi agenti patogeni che possono resistere al biossido di cloro.

Una volta dissolto in acqua, questo gas rilascia ossigeno libero, più o meno allo stesso modo del perossido di idrogeno. La magia accade quando ossigeno e cloro sono legati in una molecola; ci sono MOLTO pochi agenti patogeni trovati nell'acqua che possono sopravvivere entrando in contatto con questo composto! Di conseguenza, questo composto è diventato la sostanza chimica preferita per l'igiene dell'acqua in tutto il mondo!

Il dottor Puya Yazdi afferma con fermezza: "Il biossido di cloro è un antivirale . Distrugge le proteine all'esterno dei virus e degrada il virus".

Il biossido di cloro gassoso è efficace contro:

- Influenza umana (IFV)
- Morbillo
- Herpes umano (HHV)
- Adenovirus umano (HAdV)
- Influenza A (nei topi)

La soluzione di biossido di cloro ha anche inattivato i rotavirus umani e di scimmia (che causano la diarrea) e l'epatite A.

Il primo studio clinico pubblicato nel Giornale di medicina molecolare e genetica con biossido di cloro per uso terapeutico nell'uomo dimostra la sua efficacia e sicurezza nel trattamento del COVID-19.

*In Bolivia è stata approvata la legge n. 1351 del 2020 che ha autorizzato la preparazione, la commercializzazione, la fornitura e l'uso previo consenso della soluzione di biossido di cloro CDS, come prevenzione e trattamento di fronte alla pandemia di COVID-19.*

L'azione terapeutica del biossido di cloro contro il COVID-19 è data dalla sua selettività per pH e dimensione virale. Ciò significa che il ClO<sub>2</sub> si dissocia e rilascia ossigeno quando entra in contatto con il virus. Quando si dissocia, diventa cloruro di sodio (sale comune) e contemporaneamente rilascia ossigeno molecolare O<sub>2</sub>, che a sua volta aiuta il recupero cellulare locale.

Il ClO<sub>2</sub> è un agente antimicrobico la cui azione è selettiva per dimensione, e quindi non colpisce le cellule umane a causa delle sue grandi dimensioni rispetto al virus. Tuttavia, è altamente efficace su tutti i virus, compreso il COVID-19 con tutte le sue varianti e ceppi.

Un vantaggio significativo dell'uso terapeutico di ClO<sub>2</sub> è **ilimpossibilità di resistenza virale**. La causa dell'effetto antivirale del biossido di cloro nel SARS-CoV-2 può essere spiegata dalle sue azioni sugli aminoacidi del virus (cisteina, triptofano, tirosina, prolina, idrossiprolina).

### Ossigeno

L'ossigeno puro è pericoloso e uccide le cellule viventi con la stessa rapidità degli agenti patogeni o delle cellule tumorali. L'ossigeno puro è troppo tossico, quindi la CO<sub>2</sub> viene sempre aggiunta ai serbatoi di ossigeno per rendere l'ossigeno più sicuro. Gas idrogeno (H<sub>2</sub>) rende anche l'ossigeno più sicuro e aggiunge potere curativo alla miscela di ossigeno e CO<sub>2</sub>. Nel mio libro Medicina dell'idrogeno, Esploro i profondi effetti curativi e anti-invecchiamento ottenuti quando si combinano idrogeno con ossigeno e CO<sub>2</sub>, i gas primari della vita.

Tuttavia, la razza umana ha bisogno di un agente ossigenante poco costoso che uccida i patogeni in modo specifico senza danneggiare le normali cellule umane. Il biossido di cloro è quell'agente e funziona in modo univoco diverso da altre terapie con ossigeno.

La molecola di biossido di cloro si ossida con i due atomi di ossigeno rilasciati e risucchia CINQUE (5) elettroni dai patogeni utilizzando l'ATOMO DI CLORO. C'è un'ENORME differenza tra il cloro (Cl<sub>2</sub>) e lo ione cloro dissociato. Non c'è cloro nel biossido di cloro, ma non preoccuparti di dire alla FDA che non vogliono saperlo. Il sale da cucina contiene Cl, ma nessuno lo considera candeggina.

Ogni molecola di gas ClO<sub>2</sub> si sacrifica. Si esaurisce dopo uno o due omicidi. A differenza delle pillole da farmacia in cui ti aspetti che una sostanza chimica o un farmaco comprometta un centinaio di cose prima di essere esaurito, questo gas ClO<sub>2</sub> viene consumato piuttosto rapidamente in un'ustione pulita che migliora il recupero dalla malattia.

Quando il gas di biossido di cloro viene rilasciato nello stomaco, i globuli rossi ne raccolgono una quantità considerevole. Quindi sono le prime cellule a beneficiare del biossido di cloro. Il biossido di cloro è "affamato" di trovare qualsiasi oggetto con elettroni a cui rinunciare. Questa è la sua magia.

Quando si avvicina a qualsiasi virus o agente patogeno, entra in contatto con il germe, strappando gli elettroni dalla parete dell'agente patogeno attraverso la forza magnetica. Le parti interne dell'agente patogeno si disgregano non protette dal loro guscio esterno normalmente resistente. Trattamenti con biossido di cloro causare la scissione della spina dorsale della proteina del capsido sito-specifica, inibendo l'iniezione del genoma virale nella cellula ospite.

### Conclusione

Per guardare un documentario gratuito su questa sostanza rivoluzionaria (biossido di cloro) e scaricare una guida gratuita alla formazione per principianti che ti insegna come crearla e usarla, vai su:

**<https://theuniversalantidote.com>**

Le aziende farmaceutiche hanno una morsa sulla medicina moderna. Scoraggiano o agiscono in modo aggressivo contro i farmaci naturali. E cosa possono fare. Questo vale anche per i trattamenti naturali utilizzati nei pronto soccorso e in terapia intensiva, dove vengono abitualmente utilizzati magnesio, bicarbonato e iodio.

Nell'era dei vaccini COVID, l'aggressività è stata persino diretta contro medicinali farmaceutici come l'ivermectina e protocolli di trattamento precoce proposti da molti bravi medici per tenere i pazienti lontani dal trattamento terribile/mortale che i pazienti con infezione da COVID ricevono negli ospedali.

Il mondo sarebbe migliore e più sicuro senza la FDA, che è solo un'organizzazione di facciata per le aziende farmaceutiche. La FDA ha perso tutta l'integrità e la fiducia delle persone lucide quando ha approvato le iniezioni genetiche sperimentali.

E si dimostrano contro la salute della razza umana quando rifiutano il biossido di cloro, *che è già ampiamente utilizzato da diversi settori perché funziona come pubblicizzato*. Cancella le forniture di acqua pubblica da virus, batteri e funghi. Ciò che il biossido di cloro fa legalmente (con l'approvazione della FDA) all'acqua trattata con esso - lo fa al sistema umano se assunto per via orale o transdermica.

**Biossido di cloro può essere realizzato a buon mercato  
a casa Oacquistato nel modulo "CDS".**

Nel 1996, durante una spedizione di estrazione dell'oro in Sud America, Jim Humble scoprì che l'MMS (biossido di cloro) ripristinava rapidamente la salute delle vittime della malaria. Disse: "Da quel momento, è così dimostrato di ripristinare la salute parziale o completa di centinaia di migliaia di persone che soffrono di una vasta gamma di malattie, inclusi cancro, diabete, epatite A, B, C, malattia di Lyme, MRSA, sclerosi multipla, morbo di Parkinson, morbo di Alzheimer, HIV/AIDS, malaria, autismo, infezioni di ogni tipo, artrite, reflusso acido, malattie renali o epatiche, dolori e dolori, allergie, infezioni del tratto urinario, problemi digestivi, ipertensione, obesità, parassiti, tumori e cisti, depressione, problemi ai seni nasali, malattie degli occhi, infezioni dell'orecchio, febbre dengue, problemi della pelle, problemi ai denti, problemi alla prostata (alto PSA), disfunzione erettile e molti altri. I protocolli MMS nel mio libro sono stati utilizzati anche per superare le dipendenze da alcol e droghe, come l'eroina e altri, senza effetti collaterali, e l'elenco potrebbe continuare".

Per quasi due decenni, MMS e CDS sono stati spettacoli individuali, con persone che mettevano così tanto biossido di cloro al primo posto che c'era poco spazio per altre medicine vitali da utilizzare al loro pieno potenziale. *Cure proibite* affronta questo problema sebbene metta ancora il biossido di cloro al primo posto nel suo protocollo.

## Trattamento delle ustioni con biossido di cloro



Immagine in alto a sinistra del viso che brucia - a destra brucia 24 ore dopo aver applicato l'MMS (biossido di cloro) ogni ora per 18 ore. Le altre ustioni sulla mano destra e sulla parte bassa della schiena hanno richiesto due settimane in più perché potevamo applicare l'MMS solo quando le pulivamo due volte al giorno, ogni 12 ore. Lo spray MMS è stato fatto con i residui della fabbricazione del CDS. 100 ml di residui miscelati con 8 onces di acqua distillata

Donovan Hohmann mi ha scritto dicendo: "Recentemente ho avuto alcune ustioni di 3° grado sul 25% del mio corpo. Ho trascorso 3 giorni nell'unità ustionata di San Antonio Texas. Dopo essere uscito io e mia moglie teniamo l'MMS sulle ustioni quando le puliamo due volte al giorno. Quando siamo tornati per un controllo di follow-up. L'unità ustionata è rimasta stupita dalla velocità con cui sono guariti. Abbiamo detto loro che avevamo una soluzione segreta. Ci hanno chiesto se l'avremmo condivisa, perché vorrebbero esaminarla. hanno detto loro quale fosse l'ingrediente. Hanno detto che penso che lo usiamo qui. Ho detto che se lo fai è in piccola quantità e doveva essere nell'acqua che hai usato su di me quando hai cancellato le ustioni. Hanno preso la bottiglia e hanno letto il Ingredienti: abbastanza clorito di sodio e acido ipoclorito e acqua.



*Mio marito ha battuto la fronte su un ramo di un albero mentre guidava il giro su una falciatrice e si è staccato un enorme pezzo di pelle praticamente fino all'osso. Spruzzato immediatamente e quotidianamente con CDS e la guarigione era miracoloso. Una settimana dopo, non puoi nemmeno vedere alcuna cicatrice.*

*Barbara Mavridis*

Altre preziose terapie contro le ustioni sarebbero l'unguento topico alla marijuana medica, inalazione di idrogeno e bicarbonato di sodio per calmare il sangue e aiutare il corpo ad affrontare la tossicità. Il magnesio è essenziale e può essere usato localmente (diluito all'inizio) dopo che la guarigione è progredita. Anche lo iodio e il selenio aiuteranno.



"Mi sono versato del liquido bollente da una pentola a pressione sul petto. Sì, è stato stupido. Mai più! Il risultato è stato una brutta ustione e la perdita della pelle. Ero decisamente dolorante e spaventato, ma

più testardo su medici e ospedali, quindi non ho cercato alcun trattamento "professionale". Ho provato più cose il primo giorno, tra cui uovo crudo, lavanda, menta piperita, garza imbevuta di tè e garza imbevuta di CDS e DMSO. Tutti hanno aiutato il dolore, ma CDS e DMSO erano di gran lunga i migliori. La menta piperita ha aiutato a raffreddare i primi tre giorni, ma dopo non è stata più necessaria. Al quinto giorno, era sufficientemente coperto di croste e non provavo più alcun dolore, ma ho continuato con DMSO e CDS per prevenire infezioni e cicatrici. Giorno 1-5, ho usato CDS e DMSO da 4 a 8 volte al giorno. Giorno 6-8, ho usato solo CDS perché sarei stato in pubblico e non volevo puzzare. I giorni 10-19 hanno utilizzato CDS e DMSO due volte al giorno. Questo è uno dei tanti problemi di salute che CDS e DMSO hanno aiutato me e la mia famiglia. Ringrazio Dio per questi due prodotti", scrive Suzy Moran.

### Orrore dei danni da vaccino

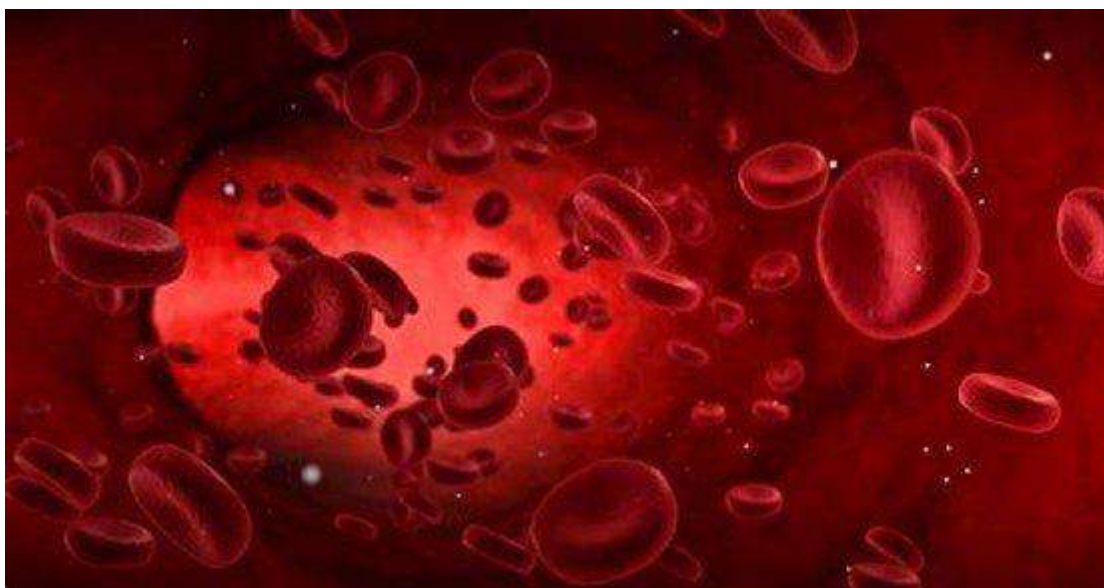


"Dopo due giorni dalla seconda dose di vaccinazione mia madre, che non ha mai avuto problemi seri, nessun segno di patologie gravi, ha avuto due trombi flessi in entrambe le gambe, da lì in poi la situazione è peggiorata, questo nelle foto. Questo è la situazione attuale, una grave vasculite. Tutto quello che so è che ho quasi perso mia madre".

Il danno arrecato dai vaccini genetici COVID è stato vasto e copre un'incredibile gamma di eventi avversi che portano a un'ampia gamma di malattie e morte. Tratterei questa povera donna allo stesso modo in cui questi pazienti ustionati e feriti si sono trattati con il biossido di cloro.



## Pulizia e ringiovanimento del nostro sangue con biossido di cloro



Il biossido di cloro non solo purifica l'acqua (chiedete a qualsiasi campeggiatore), ma purifica i nostri sistemi interni. A noi fa la stessa cosa che fa all'acqua. Pulisce l'acqua da tutti gli agenti patogeni, virus, batteri e funghi, e ogni professionista dell'acqua lo sa. Ecco perché la metà dei sistemi idrici pubblici in America lo usa. Non ci sono dubbi su questo nel settore della purificazione dell'acqua, e ora non c'è dubbio che fa lo stesso per le persone che lo usano. Cancella i nostri corpi dagli agenti patogeni.

Nei termini più semplici, biossido di cloro permette di pulire la nostra casa interiore. I nostri corpi devono essere puliti regolarmente per le migliori prestazioni e longevità. La prima cosa che farà il biossido di cloro mentre si riversa nel sangue è fare un fantastico lavoro di ringiovanimento dei globuli rossi. Quasi istantaneamente, più ossigeno fluirà attraverso il sangue, specialmente se sono inclusi magnesio e bicarbonato.

Una casa pulita fa un lavoro migliore nel far circolare ossigeno fresco alle cellule, rendendole felici in modo che possano continuare a cantare la canzone della vita con più resistenza. Il sangue fresco e sano è essenziale per la salute. Ho visto una nota di un individuo di età avanzata che usa il biossido di cloro da dieci anni. Ha appena fatto un esame del sangue e il suo dottore l'ha detto *il sangue aveva il profilo di un adolescente*.

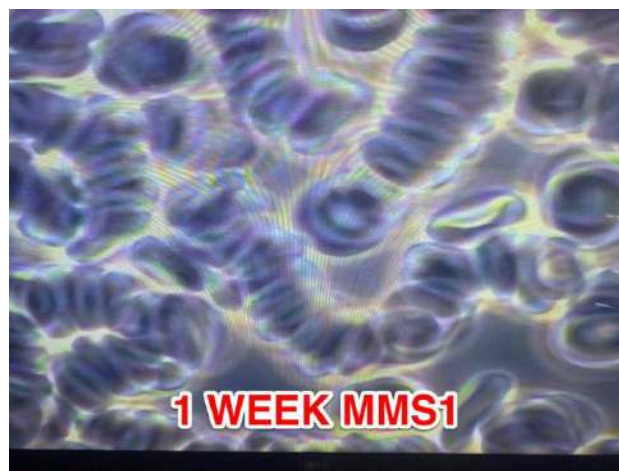
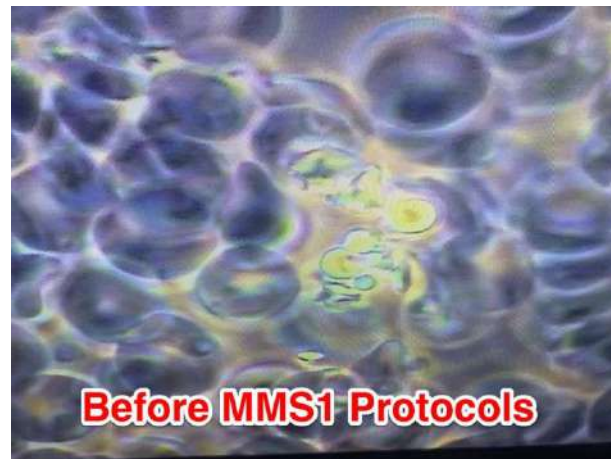
Il biossido di cloro non assottiglia il sangue come un anticoagulante come farebbe Coumadin. Permette semplicemente un flusso più libero di cellule di emoglobina l'una intorno all'altra. Riduce l'effetto Rouleaux. Il biossido di cloro aiuterà i globuli rossi a riguadagnare dimensioni e forma adeguate e a muoversi liberamente attraverso il sangue. Il magnesio aiuterà anche in questo modo.

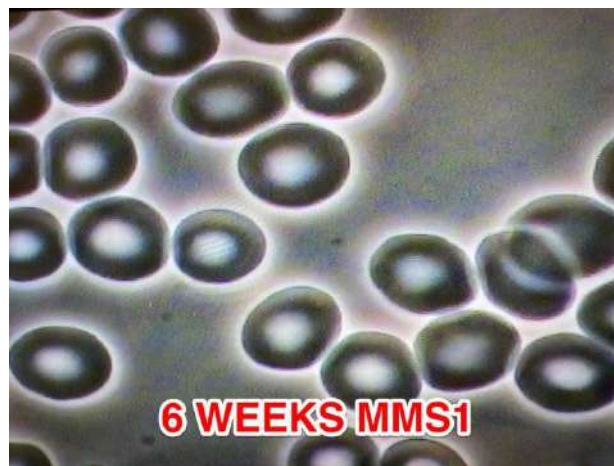
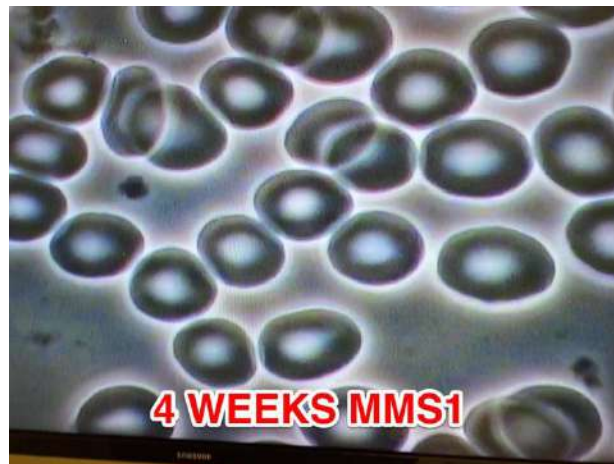
Il biossido di cloro colpisce il sangue istantaneamente con ogni dose. Il biossido di cloro è una sostanza che fornisce ossigeno ai tessuti e a tutti i fluidi corporei, attiva i mitocondri delle cellule e genera più energia, che consente al corpo di riprendersi. Il biossido di cloro rilascia ossigeno quando tocca qualcosa di acido, dall'acido lattico causato dalle cellule tumorali o dall'acidità di agenti patogeni o aree a basso contenuto di ossigeno.

Il suo effetto terapeutico è dovuto all'aumento della presenza di ossigeno che bypassa il trasporto dei globuli rossi e, allo stesso tempo, rivitalizza quegli stessi globuli rossi. Il nostro corpo ottiene la sua energia dalla combustione. L'ossigeno è essenziale per questa combustione; senza di essa non c'è energia e senza di essa non c'è salute o vita.

Quindi, come gli esperti di acqua usano il biossido di cloro per eliminare e purificare l'acqua dai patogeni, possiamo usare il biossido di cloro per ripulire i corsi d'acqua interni (vasi sanguigni) nel nostro corpo.

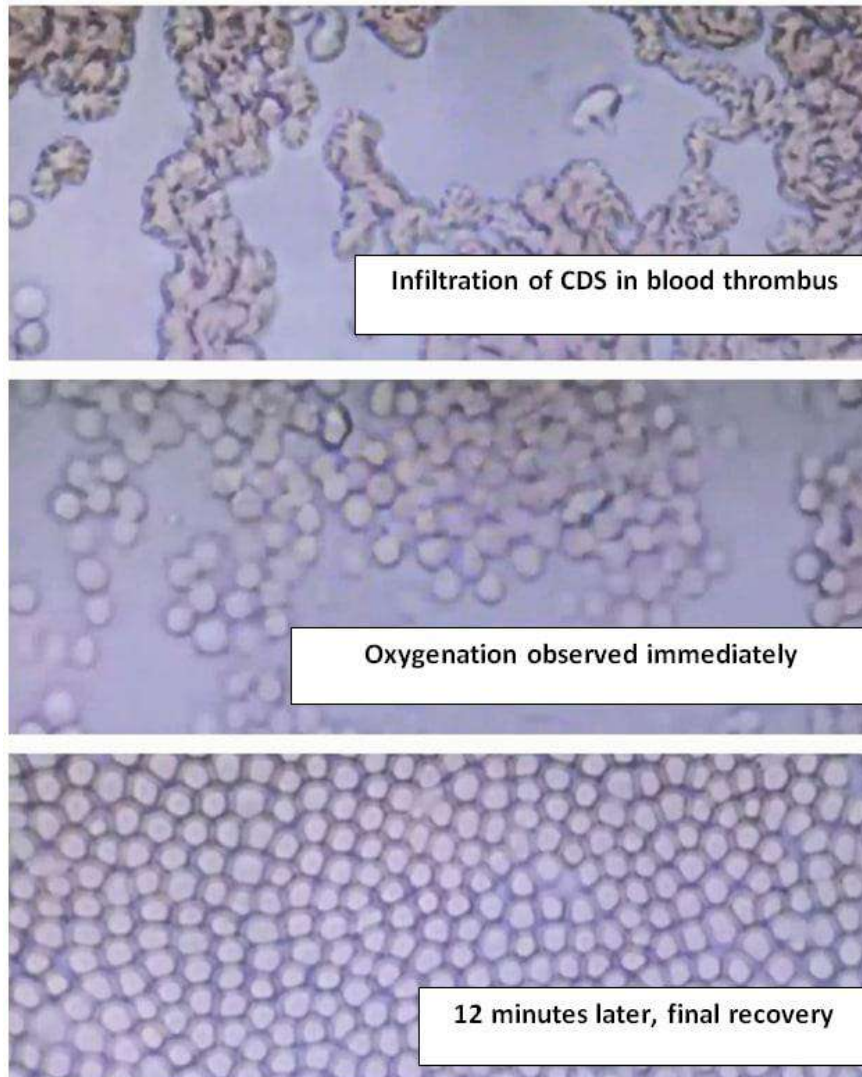
### **Ripulire dopo gli insulti da vaccino al sangue**





LA VITTIMA DI COVID VAX SI GUADAGNA E RIPRENDE  
SANGUE NORMALE CON BISSIDO DI CLORO

L'imaging proviene da un tipo di analisi microscopica chiamata analisi del sangue vivo. Tutti i vaccinati per COVID devono assumere biossido di cloro per migliorare tutti i parametri del sangue, inclusa la viscosità del sangue. Diversi capitoli toccano questo argomento cruciale.



Nel dicembre del 2021, gli scienziati di Astra Zeneca finalmente ammesso qualcosa che era noto da molti mesi, cioè che il loro vaccino stava causando coaguli di sangue mortali. Una madre dello Utah incolpa i vaccini COVID-19 dopo che suo figlio di 17 anni e suo marito lo erano ricoverato in ospedale con rari coaguli di sangue subito dopo aver ricevuto le iniezioni. "Quindi dopotutto è vero. Dopo quasi un anno di ostruzionismo e smentite, ammettono ufficialmente che ilI vaccini COVID possono causare coaguli di sangue", scrive Vasko Kohlmayer.

Il biossido di cloro agisce sull'aspetto dannoso centrale dei vaccini COVID, che è la coagulazione nel sangue. "Normalmente, i medici prescrivono un anticoagulante, come il warfarin, che è una sostanza equivalente al veleno per topi, che a lungo termine causerà ictus, ecc. Quindi non è affatto una soluzione. Tuttavia, il biossido di cloro è una soluzione perché noi ho visto che scioglie direttamente i mini coaguli prima che si ingrandiscano," dice Dott. Andrea Kalcker.

"La privazione dell'ossigeno è la causa della morte per la maggior parte delle vittime di covid-19. Il biossido di cloro inonda il sangue di ossigeno, arricchendo immediatamente le molecole di emoglobina sui globuli rossi e consentendo ai pazienti di respirare di nuovo", continua Kalcker.

In particolare, molti dei malati e dei morenti hanno globuli rossi che si aggregano e non si muovono liberamente. Globuli rossi gravemente raggruppati (Rouleau) influenzano la corretta ossigenazione perché i globuli rossi non circolano abbastanza bene da fornire ossigeno dove è necessario. All'inizio della pandemia, i medici di New York hanno notato che sembrava che i pazienti COVID fossero stati trasportati a 30.000 piedi di altitudine e stessero morendo di fame per l'ossigeno.

### **Conclusione**

Gli esperti di acqua e gli ambientalisti possono solo sognare corsi d'acqua puliti, ma noi possiamo ripulire i nostri corsi d'acqua interni con biossido di cloro. Sfortunatamente, la FDA del governo, i medici e i funzionari sanitari sono fuori di testa pensando che sia giusto che il pubblico beva acqua clorata, ma vanno fuori di testa al pensiero delle persone che usano il biossido di cloro come l'eccellente medicina che è.

### Maggiori informazioni sul biossido di cloro



Il CDS è stato assunto (per via orale) e spruzzato (per via topica) dopo aver lavato il viso mattina e sera per 2 settimane. Le sue dosi orali erano 1 ml (20 gocce) di CDS in 100 ml di acqua 3 volte al giorno. Ovviamente, il biossido di cloro fa cose meravigliose per la pelle!

La disintossicazione e la chelazione miglioreranno quando ripulirai il sangue e i tessuti con biossido di cloro. Il motore della tua vita ronzerà quando sarà più pulito. L'ossidazione è l'ultimo disintossicante di tutto "riducendo" le cose alla loro chimica più semplice.

Le infezioni resistenti agli antimicrobici (AMR) attualmente mietono almeno 50.000 vittime ogni anno in Europa e solo negli Stati Uniti, con altre centinaia di migliaia che muoiono in altre aree del mondo. In 15 paesi europei, oltre il 10% delle infezioni da *Staphylococcus aureus* del flusso sanguigno sono causate da ceppi resistenti alla meticillina (MRSA), con diversi paesi che registrano tassi di resistenza vicini al 50%. Inoltre, mentre il numero di condizioni resistenti agli antibiotici è in aumento, il numero di nuovi antibiotici è in calo. Pertanto, è necessario ricercare nuovi trattamenti per gli AMR. Questa è la premessa della ricerca: utilizzare sostanze naturali per sradicare l'MRSA che non creino ulteriore resistenza. Biossido di cloro utilizzato

in vitro è stato il nostro obiettivo principale di questa ricerca, così come lo era il **composto più efficace** rispetto ad altre sostanze naturali testate.

Giornale di batteriologia e micologia

## Cosa non farà

Il biossido di cloro sta appena iniziando a esplodere nel mondo della salute e della medicina, anche se milioni di persone lo hanno già utilizzato. Tuttavia, mentre innalziamo il biossido di cloro alle altezze, dovremmo, almeno per un momento, considerare cosa non farà.

L'MMS non curerà le carenze di magnesio, né quelle di iodio, selenio e bicarbonati. Le carenze di questi e altri elementi sono le cause alla base di molte malattie. Tuttavia, la strada maestra per il recupero dalla maggior parte delle malattie inizia con la rimozione di virus, batteri e funghi. Inizia anche con esplosioni di ossigeno rilasciate dal biossido di cloro.

La FDA, che ama approvare medicinali pericolosi come i vaccini COVID, ignora alternative sicure ed economiche. La FDA odia biossido di cloro e il governo federale ti sbatterà in prigione se lo commercializzi o lo vendi come cura per qualsiasi cosa. Tuttavia, si possono acquistare i prodotti chimici di base ampiamente disponibili e produrre una forma purificata di acqua infusa di biossido di cloro.

Un primo paziente con adenocarcinoma metastatico del pancreas ha deciso, da solo, di rifiutare la chemioterapia ma di curarsi con acido lipoico, idrossicitrato combinato con ingestione orale di biossido di cloro. Di conseguenza, i suoi esami del sangue e gli esami radiologici si sono quasi normalizzati ela malattia è stabile a 18 mesi. Un altro paziente con carcinoma prostatico metastatico resistente agli ormoni ha subito un forte calo del livello di PSA e un miglioramento delle condizioni mediche.



Sebbene le persone dietro questa azienda insegnino alle persone a creare CDS a casa, ecco un **Approvato dall'UE** Prodotto di fabbricazione tedesca. L'azienda dice in chiaro: "CDS **più** è il nostro prodotto a 2 componenti recentemente sviluppato e brevettato. Dopo l'attivazione, contiene un altamente puro essenza cloro concentrato acquoso di soluzione di biossido di cloro (ca. 0,29%) come biocida per il controllo altamente efficace di **batteri, virus, funghi, spore e alghe, acari, parassiti, biofilm**, e altri germi patogeni come il pericoloso **legionella**. CDSplus è efficace fino al 99,9999%, come confermato dal Robert Koch Institute. Tuttavia, ricorda che non vengono fatte dichiarazioni ed è approvato solo per la pulizia dell'acqua, non per uso interno.

Dopo aver riferito sul suo effetto ideale sulle infezioni da COVID, la grande novità è l'eccellente lavoro del Dr. George Georgiou nel suo laboratorio. Per i pazienti di Lyme, quello che ha da dire è: "Lo sono

sul punto di dimostrare scientificamente che il biossido di cloro può eliminare anche la Borrelia , ma questo è un organismo pleomorfo complicato che ha meccanismi protettivi, ma ci stiamo avvicinando al tasso di uccisione del 100%." Georgiou ha già pubblicato l'efficacia del biossido di cloro contro i peggiori batteri resistenti agli antibiotici.

Quindi non prestare attenzione a una sola parola che la FDA ha da dire. Se non vuoi farlo da solo, vai al Sito Acquario . Puoi ottenere 250 ml (250 dosi) di qualcosa di abbastanza magico per cinquanta euro. Jim Humble aveva ragione a chiamarlo il Magical Mineral Supplement. Fa la sua magia all'acqua e all'intero ambiente del corpo. È l'ultimo regalo che puoi farti per la salute. Negli Stati Uniti puoi comprare una bottiglia per molto meno . Per undici dollari.



CD *più* è approvato per il trattamento dell'acqua potabile, la disinfezione generale nel settore privato, l'igiene nell'industria veterinaria e il settore alimentare e dei mangimi. Quindi bevi senza pensarci due volte. Tratta la tua acqua con esso e bevila per la purificazione e la disintossicazione del corpo.

Nota Speciale: Molti dicono che MMS1 e CDS non sono esattamente paragonabili perché quando prendi CDS, è già attivato come lo sarà. Il CDS è il biossido di cloro gassoso infuso nell'acqua. Il processo di reazione è già terminato. Non può essere reso più forte a meno che non lo sottoponi a un'altra infusione. (Tuttavia, può diventare più debole nel tempo.)

Tuttavia, l'MMS1 si attiva solo parzialmente quando lo ingerisci. Il resto dell'attivazione, quanto sarà forte e quanto biossido di cloro produrrà dipende da quanto acido gastrico ha una persona. Quindi potrebbe essere più debole o più forte del CDS a seconda della fisiologia di una persona.

Quindi possiamo ottenere un'ipotesi approssimativa per confrontare i due, ma non è strettamente confrontabile perché le persone sono tutte diverse.

### **Adoro il biossido di cloro**

*L'MMS non cura le malattie. L'MMS uccide i patogeni e distrugge (ossida) i veleni. Quando gli agenti patogeni e le tossine nel corpo vengono ridotti o eliminati, il corpo può funzionare correttamente e quindi guarire. Dico spesso: "Il corpo*



*guarisce il corpo." L'MMS aiuta ad allineare le cose in modo che il corpo possa fare proprio questo.*

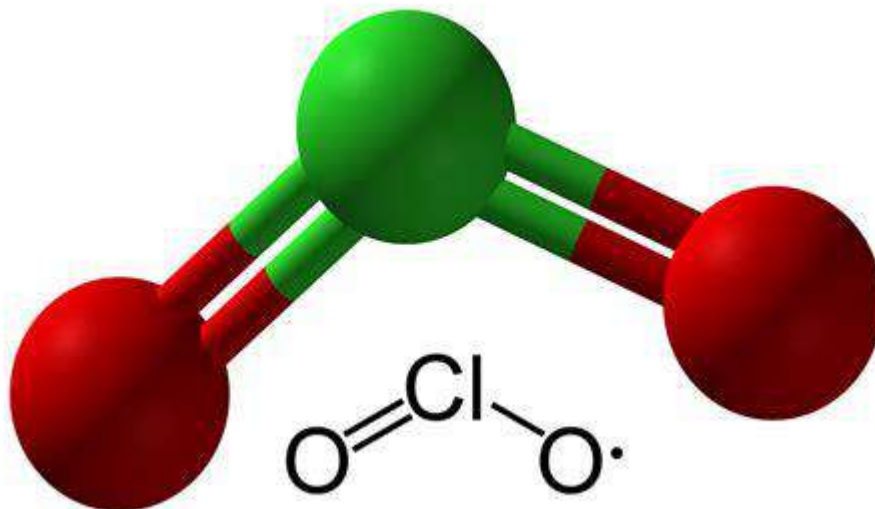
*Jim Umile*

Il biossido di cloro è circa cinque volte più solubile del cloro e 50 volte più solubile dell'ozono. Anche se il biossido di cloro (CLO<sub>2</sub>) è solubile, è un gas e la legge di Henry regola la solubilità del gas. Mi piace il biossido di cloro perché è lo ione CL che fa a pezzi i patogeni rubando come fa cinque elettroni e li travolge con l'ossigeno mentre l'atomo CL si dissocia dalla coppia di atomi di ossigeno.

Il mezzo acido che circonda molti agenti patogeni innesca la decomposizione di CLO<sub>2</sub> e la successiva liberazione di ossigeno nascente. L'ossigeno nascente è un agente ossidante particolarmente potente per gli organismi anaerobici perché è essenzialmente un radicale libero che non ne cerca uno; ma due elettroni. Gli organismi anaerobici non hanno sviluppato difese adeguate contro l'assalto dell'ossigeno, in particolare l'ossigeno nascente, e soccombono rapidamente alla sua azione letale.

La chemioterapia è ossidativa anche se invece di usare l'ossigeno, usa veleni quasi letali. Di solito ci sono effetti collaterali significativi alla chemio perché il veleno non è selettivo. Uccide le cellule sane con la stessa facilità delle cellule tumorali.

## Il bioossido di cloro è una cura per COVID?



Bene, è stata una cura per me, non importa cosa sia il COVID. Trascorro undici giorni nell'inferno di Omicron. Il primo giorno, Omicron mi ha colpito come un camion, così forte che non riesco quasi a ricordare nulla di quel giorno, tranne che la gola mi faceva così male che non riuscivo a bere acqua. Mia moglie è andata nel panico dovuto alla disidratazione e ha ordinato da una farmacia amichevole Ivermectin e medicinali associati, un antibiotico, uno steroide, vitamina C e D.

Il secondo giorno, ero cosciente e costringevo l'acqua in gola, e i miei polmoni stavano attraversando un momento difficile. Era una tosse problematica che inizialmente era costantemente innescata dalla mia gola, ulteriormente infiammata dalla tosse costante. Alla fine, la gola si è calmata, ma la tosse è andata alle corse.

Giorno dopo giorno, sentendomi male (ma non i tipici sintomi influenzali e senza febbre), ho combattuto per la mia vita con le medicine, la nebulizzazione costante e l'inalazione di idrogeno/ossigeno. I primi tre giorni passarono senza mangiare. Un medico ortomolecolare mi ha poi inviato un camion di integratori e sostanze nebulizzanti.

Dopo circa una settimana, ero stabile nella mia miseria. Stavo tenendo duro e costante nei miei trattamenti, ma non stavo migliorando. All'undicesimo giorno ero disperato, totalmente stufo di essere malato. E poi un amico si è offerto di darmi del bioossido di cloro, una sostanza che conoscevo e rifiutavo per qualsiasi stupida ragione da oltre dieci anni.

Ho recuperato un litro il primo giorno e mi sono seduto per prendere il mio primo sorso. Ero nervoso, temevo che potesse sconvolgermi lo stomaco, ma no. È andato liscio come la seta e, alla fine della giornata, mi sono sentito piuttosto dipendente dalla sua piacevolezza.

Quando mi sono svegliato il giorno dopo, sono entrato nell'ufficio di mia moglie e ho iniziato a saltare su e giù per mostrarle che aveva di nuovo suo marito. Quindi direi l'80% in meglio dopo un giorno di trattamento. Allo stesso modo, i miei amici che hanno usato l'MMS dopo essere stati esposti per la prima volta a un loro amico infetto da COVID completamente vaccinato hanno evitato la miseria che ho sofferto. In poche ore si sentivano molto meglio.

Il quarto giorno non ho sentito dolore, ed è stato meraviglioso. Ora cinque giorni, sto meglio del 99%. Ora con ogni dose, prendo tre volte tanto o 3 ml. Ho una buona idea di dove mi porterà l'uso a lungo termine del biossido di cloro, forse sulla luna.



Il biofisico Dr. Andreas Kalcker svolge ricerche sul biossido di cloro da oltre 13 anni. Sebbene professi di sapere poco sul biossido di cloro dopo tutti questi anni, il suo trattamento con biossido di cloro è stato utilizzato per COVID-19 dai militari, dalla polizia e dai politici in Bolivia, che si sono tutti ripresi rapidamente. Fu quindi approvata una legge, che ne fece un trattamento a livello nazionale. Di conseguenza, il tasso di 100 morti al giorno è sceso praticamente a zero. Uno studio clinico ha poi confermato l'efficacia di questo trattamento contro il COVID-19.

Dott. George Georgiou:

*Posso gestire circa 4 ml all'ora per sei ore consecutive; Nessun problema*

*La media è di 3 ml all'ora per 6-7 ore per COVID - è necessario correre per 4-5 giorni per eliminare tutti i sintomi. A lungo termine è meglio farlo per tre giorni alla settimana - consecutivi - poi lo stesso la settimana successiva per circa otto settimane.*

Ho tollerato fino a 6 ml all'ora mesi dopo, ma mai per più di cinque dosi. Il mio protocollo Ivermectin/ Natural Allopathic mi ha tenuto in vita e fuori dall'ospedale. Tuttavia, non era abbastanza forte da salvarmi da un virus deliberatamente fabbricato che un gruppo di uomini e donne era abbastanza disumano da creare attraverso la ricerca sul guadagno di funzione.

Ho comprato quasi un litro di ciascuna sostanza chimica e ho iniziato a produrre biossido di cloro da distribuire in regalo a tutti quelli che conoscevo. Se bevi acqua, vorrai metterci del biossido di cloro. Pensavo che l'idrogeno fosse quello, ma questo è *vita liquida, un vaccino liquido*.

È piccolo, fa piovere ossigeno su ogni globulo rosso e ripulisce il marciume di virus, batteri e funghi. Annegherà le aree di acidità. È impressionante, e se lo fai da solo, costa pochissimo. Puoi acquistare da esso già pronto, ma vorrai accedere a molto una volta che inizi.

Ricorda, tutto è facile una volta che sai come, e c'è un video esplicito di come fare questa roba. Inizialmente era conosciuto come MMS, Magical Mineral Supplement. Sì, è magico. Jim Humble sapeva cosa aveva tra le mani dopo aver scoperto che era una cura sicura per la malaria. È. La medicina non migliora ora che abbiamo una forma purificata di biossido di cloro nel CDS.

È una cosa amorevole fare queste cose e darle a coloro che ami, anche agli estranei. Sarai automaticamente battezzato come un angelo di biossido di cloro se lo regali liberamente. Ho dieci anni di negazione riguardo a questo angelo chimico di cui pentirmi, e non mi limiterò a rimediare.

Questo nuovo biossido di cloro chiamato CDS rende tutto facile, sicuro e conveniente. I due medici che conosco che da anni assumono biossido di cloro riferiscono di potenti effetti sulle loro capacità mentali. Quindi sto facendo questo viaggio sulla luna. E mentre finisco *Cure proibite*, Sembro e mi sento meglio di quanto mi sia sentito in oltre un decennio. Fare la terapia per inalazione di idrogeno mi ha portato a metà strada verso la fontana della giovinezza, il biossido di cloro per il resto.

*"Prendere CDS mi ha portato un cervello super acuto e la mia memoria è stata enormemente migliorata", ha scritto Paul Rogers.*

"Lo prendo da quasi dieci anni. Ho scoperto di CDS quando un'amica aveva un cancro al pancreas. Ho visto come l'ha aiutata. Le ha anche permesso di vivere due anni in più di quanto avevano detto i medici. Non mi sono ammalato da quando ho scoperto l'MMS. Ogni volta che mi sento male, seguo un protocollo di sei gocce per una settimana. Non ho perso un giorno di lavoro in 10 anni a causa della malattia. Questo è quello che ha fatto per me", scrive Terry Johnston.

Perché una persona non può usare l'MMS: "Non ho più uno stomaco, e nemmeno gli acidi dello stomaco per aiutare il mio corpo a usarlo. La CSD non è un problema, ma l'MMS mi fa a brandelli l'intestino, e finisco con un enorme Crohn talento. Il talento di Crohn può portare a una sacca per colostomia in pochissimo tempo. Ho imparato una lezione preziosa. Inoltre non posso prendere nulla che deve essere digerito nello stomaco, solo cose che vengono digerite nel tratto intestinale. Lascio che i medici modifichino il mio corpo nel nome di "buona salute" anni fa. Sto cercando di rimediare al loro danno nel miglior modo possibile."

"Ho iniziato a fare CDS solo due settimane fa. Ora vedo che sto perdendo peso, il che è meraviglioso! Non ho più bisogno di zucchero o caffè; molti dolori sono spariti e i miei livelli di energia sono alti. Solo un leggero mal di testa la prima settimana, ma ora non c'è più.

"Ora posso lavorare 8 ore al giorno due volte a settimana sul campo, coltivando cibo per mio marito, i miei figli e me stesso senza dolori alla schiena, dita doloranti o gambe rigide! Le nostre foreste finlandesi sono piene di mirtilli maturi!"

Jana Kenlie

#### **Nessuna cosa come una cura?**

Quando si discute di una cura per COVID, la prima cosa da notare è che né i funzionari sanitari né i politici sono interessati a una cura. Pertanto, aspettarsi qualsiasi tipo di sanità mentale o verità medica dalla FDA su ciò che è e non è sicuro ed efficace per trattare o curare COVID è una cattiva idea. Fidarsi della FDA per qualsiasi cosa è come fidarsi di un ladro o di un bugiardo patologico. Pertanto, uno degli ultimi capitoli di *Cure proibite* parla di cancellare la FDA!

C'è un enorme divario tra ciò che le aziende farmaceutiche vogliono farci credere sulla salute e sui trattamenti medici e la realtà. Decenni di propaganda farmaceutica hanno distorto la percezione della realtà da parte delle persone in modo così grave che almeno la metà della popolazione lo ha fatto dormito nel prendere vaccini sperimentali così pericolosi che le compagnie di assicurazione sulla vita potrebbero decretare il suicidio se muori a causa loro.

L'hanno fatto. Non erano necessarie pistole o campi di concentramento. Abbiamo visto due anni in cui hanno fatto del mondo il loro campo di concentramento. Molto impressionante. Blocchi inclusi. Gli ospedali erano una delle loro armi primarie . Non c'è dubbio che il terrorismo farmaceutico è pienamente operativo . Tuttavia, le persone stanno iniziando a svegliarsi e diventare intelligenti. Un video girato nel 2021 a Parigi, in Francia, mostra migliaia di manifestanti che circondano il quartier generale di Pfizer nella capitale della nazione e cantano "assassini !"

Tutti i vivi oggi stanno iniziando a capire che i vaccini genetici COVID non sono una cura; **non fermano l'infezione**. La prova più ovvia che non funzionano è la necessità di richiami e i tassi di infezione alle stelle in tutto il mondo sperimentati dai vaccinati. Inoltre, con milioni di reazioni avverse segnalate e innumerevoli morti per vaccino, anche pensare ai vaccini COVID come a una cura è una disgustosa perversione medica.

Il governo del Regno Unito ha ammesso che una volta che sei stato doppiamente vaccinato, non sarai mai più in grado di acquisire un'immunità naturale completa alle varianti di Covid... o forse a qualsiasi altro virus.

L'Office for National Statistics (ONS) della Gran Bretagna ha dati rilasciati indicandolo **i bambini che hanno ricevuto i vaccini COVID-19 hanno subito un tasso di mortalità 54 volte maggiore rispetto alle loro controparti non colpite**.

All'inizio tutte le possibili cure sono state accantonate con la promessa dei vaccini, che avrebbero dovuto risolvere tutto. Non l'hanno fatto. Sono stati proposti molti trattamenti per le infezioni da COVID, dall'ivermectina allo zinco, antibiotici, steroidi, idrossiclorochina, iodio, vitamina C e D e persino bicarbonato di sodio nebulizzato con successo nei pazienti COVID in terapia intensiva. Queste cose aiuteranno, alcune enormemente, ma gli ospedali (campi di sterminio) preferiscono farmaci come Remdesivir, che aumenta la possibilità di morte dei pazienti del 3%.

#### **Effetti collaterali di Remdesivir**

- forte mal di testa, martellante nel collo o nelle orecchie;
- battiti cardiaci veloci, lenti o martellanti;
- respiro sibilante, difficoltà a respirare;
- **gonfiore in faccia;**
- nausea;
- brividi di febbre o brividi;
- prurito, sudorazione
- una sensazione di stordimento, come se potessi svenire.
- morte

## Terapia ossidativa



La terapia ossidativa comporta il trattamento del corpo con diverse forme di ossigeno. Con ossigeno singolo,  $O_2$  e  $O_3$ , che è ozono. La medicina bio-ossidativa utilizza l'ossigeno come terapia di supporto o primaria per condizioni croniche, tra cui infezioni, infiammazioni, problemi correlati al cancro e ripristino e rivitalizzazione di tessuti e cellule. In Europa, i trattamenti bioossidativi sono stati utilizzati efficacemente per quasi 100 anni per trattare condizioni che vanno dalle infezioni alle malattie cardiache, alle malattie autoimmuni, alle malattie neurologiche e al dolore.

*La respirazione è un processo ossidativo la cui funzione primaria è quella di energizzare i mitocondri (fabbriche di energia) nelle nostre cellule, costringendoli a convertire lo zucchero in energia (ATP) nel corpo.*

La terapia ossidativa aiuta notevolmente il sistema immunitario quando pulisce il corpo da virus, batteri e funghi. Più ossigeno facilita il lavoro del sistema immunitario e, allo stesso tempo, rafforza il sistema immunitario. Inoltre, è imperativo notare che la terapia ossidativa migliora la disintossicazione cellulare. Aumentando l'ossigeno alle cellule, le cellule iniziano a ossidare le tossine e ad eliminarle, rigenerando e ringiovanendo i tessuti.

L'ossigeno è invincibile nella sua capacità di dare o togliere la vita, il che vale tanto per le cellule tumorali quanto per le cellule umane sane. L'ossigeno può guarire e uccidere. È perfetto per le infezioni di tutti i tipi quando si desidera utilizzare l'ossigeno per uccidere. Lo stesso vale per il cancro.

Sul lato positivo, l'ossigenoterapia è eccezionale perché si traduce in più energia cellulare, energia di guarigione ed energia per aiutarci a sentirci rilassati e ad avere prestazioni migliori nella vita.

L'ossidazione è una reazione chimica critica che produce energia nel corpo. Non c'è vita senza ossidazione anche se ci sono organismi nocivi, agenti patogeni e cellule tumorali che funzionano abbastanza bene senza ossigeno. Gli scienziati hanno scoperto animali complessi noti per vivere senza ossigeno nelle profondità del Mediterraneo. In precedenza si pensava che solo i virus e i microbi unicellulari potessero sopravvivere senza ossigeno a lungo termine. Ma perché i virus avrebbero bisogno di ossigeno? NON sono organismi viventi. In un capitolo successivo, considereremo cosa sono oggetto di dibattito.

*L'ossidazione bassa o bloccata è solitamente seguita dalla fermentazione di zucchero nelle cellule, che poi porta alla condizione primaria su che alimentano il cancro, i processi infettivi e infiammatori.*

Un agente ossidante ruba elettroni da altri organismi costringendoli a perdere i loro elettroni essenziali. L'agente ossidante guadagna quegli elettroni e quindi viene ridotto. L'O<sub>2</sub> è il principale agente ossidante della vita. Tutto il trasferimento di energia nei sistemi biologici avviene attraverso reazioni di riduzione-ossidazione (reazioni redox). Ad esempio, la digestione del cibo e la respirazione sono processi ossidativi. L'ossidazione fornisce l'energia necessaria per tutte le funzioni cellulari e crea la prima linea di difesa contro i patogeni.

L'ossidazione richiede ossigeno. Ironia della sorte, mentre l'ossigeno è il secondo elemento più abbondante nella nostra atmosfera, la maggior parte di noi non ne riceve abbastanza e opera in uno stato di carenza di ossigeno. L'ipossia è lo stato di privazione dell'ossigeno ed è la condizione principale che causa il cancro. Ci sono molte ragioni per la carenza di ossigeno, trattate nel capitolo seguente.

Ma prima di contrarre il cancro a causa di bassi livelli di ossigeno, indovina chi ama un ambiente povero di ossigeno? Batteri, parassiti, virus, funghi e altri agenti patogeni anaerobici. Il sistema immunitario utilizza l'energia dell'ossidazione per distruggere batteri, virus, lieviti e parassiti. Eppure, troppo spesso, fallisce nel suo lavoro e ha bisogno di ulteriore aiuto per sradicare gli invasori stranieri.

Fornisci abbastanza ossigeno e il suo tempo di armageddon per virus, batteri, funghi e persino cellule tumorali può essere dimenticato se viene speronato abbastanza ossigeno nelle loro gole. Una delle chiavi d'oro per ottimizzare la salute è creare e mantenere un ambiente in cui gli agenti patogeni non possano prosperare. Gli agenti patogeni detestano gli ambienti ad alto contenuto di ossigeno, quindi la terapia ossidativa li elimina efficacemente.

Il dottor Roberto Rowan dice: "Il dottor Otto Warburg ha sottolineato che non è possibile far fermentare una cellula a meno che non sia coinvolta una MANCANZA DI OSSIGENO. Nel 1955, due scienziati americani, RA Malmgren e CC Flanigan, hanno confermato le scoperte di Warburg. Hanno scoperto che la carenza di ossigeno è SEMPRE presente quando si sviluppa il cancro". A causa del loro alterato metabolismo dell'ossigeno, le cellule cancerose sono meno in grado di gestire lo stress ossidativo presentato dalle terapie ossidative rispetto alle cellule normali.

L'ossigeno funziona anche per alterare l'accumulo di sostanze tossiche nel corpo. Quando non c'è abbastanza ossigeno, il nostro sistema di rimozione delle tossine diventa insufficiente. Troppe tossine nel corpo, ovviamente, portano a gravi malattie e a una maggiore carenza di ossigeno.

In particolare, molti credono che la terapia ossidativa sia l'onda del futuro nel trattamento dei batteri resistenti agli antibiotici, che sono il risultato dell'uso eccessivo di antibiotici nelle persone e negli animali. Ozono, ossigenoterapia iperbarica (HBOT), irradiazione del sangue ultravioletto (UVBI), EWOT (esercizio con ossigenoterapia), perossido di idrogeno e biossido di cloro sono tutte terapie ossidative che guariscono e disintossicano contemporaneamente. Inoltre, la terapia con vitamina C ad alte dosi somministrata per via endovenosa, sebbene sia un antiossidante, è anche considerata da alcuni una terapia ossidativa.

Ricercatori della Northeastern University hanno scoperto che l'inalazione di ossigeno supplementare, dal 40 al 60% di ossigeno rispetto al 21% di ossigeno nell'aria, può indebolire l'immunosoppressione e risvegliare le cellule antitumorali. Il nuovo approccio, in preparazione da circa 30 anni, potrebbe aumentare drasticamente il tasso di sopravvivenza dei pazienti affetti da cancro, che uccide circa 8 milioni di persone ogni anno. I risultati rivoluzionari sono stati pubblicati in Scienza Medicina traslazionale.

Dott. Michail Sitkovskij, un ricercatore di fisiologia immunitaria presso la Northeastern, ha scoperto che l'ossigenazione supplementare inibisce l'accumulo di adenosina causato dall'ipossia nel microambiente tumorale e indebolisce l'immunosoppressione. Questo, a sua volta, potrebbe migliorare l'immunoterapia contro il cancro e ridurre i tumori scatenando linfociti T antitumorali e cellule natural killer.

*I residui acidi accumulati a livello cellulare annegano l'ossigeno.*

"La respirazione di ossigeno supplementare apre le porte della fortezza del tumore e risveglia le cellule antitumorali" assondate ", consentendo a questi soldati di entrare nella fortezza e distruggerla", ha spiegato Sitkovsky, Eleanor W. Black Chair e Professore di Immunofisiologia e Farmaceutica Biotecnologia nel dipartimento di scienze farmaceutiche del Bouvé College of Health Sciences.





Sitkovsky e colleghi hanno esaminato una particolare proprietà dei tumori. Possono vivere senza molto ossigeno in quelli che sono noti come ambienti ipossici. "Poiché la radice di tutti i problemi è la mancanza di ossigeno nei tumori, una soluzione semplice è dare ai tumori più ossigeno", ha detto Sitkovsky a NBC News.

*Le cellule tumorali sono più facili da uccidere  
quando i livelli di ossigeno sono aumentati.*

Sitkovsky ha scoperto che un recettore sulla superficie delle cellule immunitarie, il recettore dell'adenosina A2A, è responsabile di impedire alle cellule T di invadere i tumori e di "addormentare" quelle cellule killer che riescono a entrare nei tumori. Il suo ultimo lavoro mostra che l'ossigeno supplementare ha indebolito la segnalazione di protezione del tumore attraverso il recettore dell'adenosina A2A e ha risvegliato le cellule T che siamo in grado di invadere i tumori polmonari.

Il documento, intitolato "Meccanismi immunologici degli effetti antitumorali dell'ossigenazione supplementare", è stato il risultato di una solida collaborazione interdisciplinare tra medici e ricercatori di alcune delle più prestigiose università, ospedali e scuole di medicina del paese.

"Questo è un lavoro entusiasmante", ha affermato la dott.ssa Susanna Greer, direttrice della ricerca clinica e dell'immunologia per l'American Cancer Society. "Questo è il tipo di dati che sicuramente ti fa riprendere fiato un po'." Potrebbe essere un approccio semplice per far funzionare meglio le terapie antitumorali, in particolare l'immunoterapia, ha affermato Greer.

"Stavo cercando di risolvere il problema dell'esistenza di tumori e cellule killer antitumorali nello stesso paziente", ha detto Michail Sitkovsky, che ha guidato lo studio. Sitkovsky non è il primo ricercatore a scoprire le proprietà antitumorali dell'ossigeno. Altri l'hanno visto l'ossigeno indebolisce le cellule tumorali rendendoli più vulnerabili ad altri trattamenti. Altri ricercatori aUT sudoccidentale riferito che l'aumento dell'ossigeno coincide con un ritardo più significativo nella crescita del tumore in un modello animale irradiato.

*I tumori a basso contenuto di ossigeno sono  
tre volte più resistenti alla radioterapia.*

Numerosi studi hanno dimostrato che l'ipossia tumorale, in cui parti del tumore hanno concentrazioni di ossigeno significativamente basse, è collegata a **comportamento tumorale più aggressivo e prognosi peggiore**. Inoltre, l'aumento dell'ipossia si traduce in una maggiore resistenza al trattamento e in una maggiore tendenza a metastatizzare. Pertanto, ogni malato di cancro dovrebbe lavorare il più duramente possibile per aumentare i livelli di ossigeno, il che deve essere fatto in diversi modi contemporaneamente.

### **Quali sono i vantaggi delle terapie ossidative?**

La terapia ossidativa può fornire una vasta gamma di benefici a una popolazione diversificata di pazienti, inclusi ma non limitati a coloro che vivono con:

- Malattia autoimmune
- Infezioni batteriche
- Cancro
- Malattia cardiovascolare
- Sindrome dell'affaticamento cronico
- Depressione
- Diabete
- fibromialgia
- Infezioni fungine
- malattia di Lyme
- Condizioni respiratorie
- Disordini del sonno
- Infezione virale

Poiché ognuno di noi è unico, i benefici delle terapie ossidative saranno specifici per te, ma in generale:

- Attivare gli enzimi coinvolti nella distruzione dei radicali liberi
- Distruggere virus, batteri, parassiti e funghi
- Migliorare la circolazione
- Aumento dell'ossigenazione dei tessuti
- Inibendo la crescita di nuovi vasi sanguigni che alimentano i tumori
- Ottimizzazione dell'utilizzo dell'ossigeno di cellule e tessuti
- Tossine ossidanti
- Promuovere la guarigione e il recupero dopo lo sforzo
- Regolazione del sistema nervoso autonomo
- Stimolare la produzione di globuli bianchi (cellule immunitarie).

## Ossigeno invincibile con biossido di cloro



Esistono molti modi per aumentare l'apporto di ossigeno alle cellule per una migliore salute e vitalità e per soffocare le cellule tumorali con troppo ossigeno. I miei modi preferiti sono l'uso di bicarbonati, terapia inalatoria di idrogeno con ossigeno, esercizio con ossigenoterapia (EWOT), biossido di cloro (MMS), omozono (particolarmente efficace per l'intestino) e respirazione lenta. Altri metodi popolari includono l'ozono e la terapia iperbarica. Tuttavia, non dimenticarlo mai iodio ,selenio ,magnesio , Ezolfo sono tutti essenziali per portare ossigeno alle cellule.

*Lo zolfo consente il trasporto di ossigeno  
attraverso le membrane cellulari.*

Poiché lo zolfo è direttamente sotto l'ossigeno nella tavola periodica, questi elementi hanno configurazioni elettroniche simili. Lo zolfo forma molti composti analoghi ai composti dell'ossigeno e ha un'azione unica sui tessuti del corpo. Diminuisce la pressione all'interno della cellula. Nella rimozione di liquidi e tossine, lo zolfo colpisce la membrana cellulare. Tutti i minerali di cui sopra sono importanti per il trasporto e l'utilizzo dell'ossigeno.

Le carenze minerali aiutano a creare condizioni ipossiche, specialmente quando necessario per neutralizzare le tossine chimiche e dei metalli pesanti. Inoltre, alcuni minerali sono richiesti dai globuli rossi per svolgere il proprio lavoro in modo efficiente. Una dieta carente di magnesio porta a significative diminuzioni della concentrazione di globuli rossi (RBC), emoglobina e, infine, una riduzione di Fe nel sangue intero.

L'ossigeno è il massimo farmaco prescritto negli ospedali, eppure è una sostanza nutritiva . Quando le cellule lottano per ottenere abbastanza ossigeno, alcune rinunciano all'ossidazione (l'uso dell'ossigeno) e si rivolgono alla fermentazione come fonte di energia per sopravvivere. In altre parole, diventano cancerose.

L'ossigeno più alto porta alla salute e alla vitalità. La sua mancanza porta al cancro e alla morte. Fornire così più ossigeno e rendere più facile per le cellule ottenerlo e usarlo porta a vite più lunghe e più sane. L'ultimo agente nel mio sistema medico che fornisce l'ossigeno necessario alle regioni ipossiche del corpo è il biossido di cloro.

Il dottor Robert Rowan dice: "Il dottor Otto Warburg ha sottolineato che non è possibile far fermentare una cellula a meno che non sia coinvolta una MANCANZA DI OSSIGENO. Nel 1955, due scienziati americani, RA Malmgren e CC Flanigan, hanno confermato le scoperte di Warburg. Hanno scoperto che l'ossigeno la carenza è SEMPRE presente quando si sviluppa il cancro."

Il biossido di cloro dovrebbe essere usato per trattare il cancro **causa dell'ossigeno che fornisce**. Inoltre, come sa ogni professionista dell'acqua pubblica, eliminerà tutti i virus, batteri e funghi che sono spesso gravi problemi per i malati di cancro.

Gli equipaggi delle ambulanze hanno spesso considerato l'ossigeno come qualcosa che si avvicina a un farmaco miracoloso. L'ossigeno è sempre stato un farmaco salvavita e ora medici e pazienti possono fare molto di più per salvare vite perché saranno in grado di fornire molto più ossigeno in modo rapido ed economico con il biossido di cloro.

### **Cancro bombardato a tappeto con ossigeno invincibile**



<https://drsircus.com/cancer/the-key-cause-of-cancer-is-oxygen-deficiency/>

Questo è ciò che vuoi fare con i tumori del cancro. Vuoi farli esplodere con l'ossigeno. Quando inviamo ondate infinite di ossigeno nelle cellule tumorali, proprio come in guerra, possiamo bombardarle a tappeto con quell'ossigeno. Ricercatori del Cancer Research UK-MRC Grey Institute for Radiation Oncology & Biology dell'Università di Oxford lo hanno scoperto **l'ossigeno rende le cellule tumorali deboli e meno resistenti al trattamento**.

In Ossigenoterapia antinfiammatoria, ho presentato **ossigeno come chemioterapia definitiva**. Con l'ossigeno, i medici possono ridurre in mille pezzi le cellule tumorali e i pazienti possono farlo nel comfort delle loro case. Il cancro condivide una vulnerabilità comune con virus, batteri e funghi, che odiano tutti gli alti livelli di ossigeno.

Recentemente ho cambiato il mio *Il trattamento del cancro del povero uomo* ricordo al bicarbonato di sodio ad approccio combinato di utilizzo di bicarbonati con biossido di cloro. Insieme (ad altri medicinali utili), possono essere considerati una forma di chemioterapia sicura ed economica. Distruggeranno le difese del cancro e creeranno un ambiente ricco di ossigeno che è mortale per la continua sopravvivenza delle cellule tumorali.

I bicarbonati invadono l'interno delle cellule tumorali ecostringerli a tornare al ritmo circadiano, che è un freno per loro perché non possono consumare tanto glucosio. Il bicarbonato alcalinizzerà anche gli ambienti nelle vicinanze locali delle cellule tumorali, bloccandone la crescita e l'espansione.

#### Terapia degli squali

Mentre gli squali si concentrano sul sangue, non importa quanto lontano, il biossido di cloro bombarderà le cellule tumorali come missili guidati puntando sull'acido lattico che li circonda, facendole esplodere con ossigeno e facendole a pezzi con il suo ione cloro, il lo stesso fa con virus, batteri e funghi. Ci sono molte somiglianze tra le cellule tumorali e le cellule fungine. Condividono infatti lo stesso metabolismo basato sulla fermentazione. Di conseguenza, alcuni pensano che le cellule tumorali siano cellule fungine. In ogni caso, il biossido di cloro sarà una vera minaccia per loro.

Ora, ricorda che non tutti gli attacchi di squali finiscono con un'uccisione. Quando combattiamo il cancro, ci troviamo di fronte a potenti cellule che prosperano a nostre spese. Le cellule tumorali combattono per sopravvivere, ma l'ossigeno le rende vulnerabili. **I tumori a basso contenuto di ossigeno sono tre volte più resistenti alla radioterapia**. Al contrario, ripristinare i livelli di ossigeno a quelli di una cellula normale rende i tumori tre volte più sensibili al trattamento.

UT sudoccidentale scienziati guidati dal Dr. Ralph Mason riportato nel numero online di Magnetic Resonance in Medicine che contrastare i tumori ipossici e aggressivi con una "sfida dell'ossigeno" - inalare ossigeno mentre si monitora la risposta del tumore - coincide con un **ritardo più significativo nella crescita del tumore**.

Il prof. Ian Tannock e i suoi colleghi dell'Università di Toronto hanno scritto: "È stato osservato che i tumori solidi sviluppano un ambiente extracellulare acido". Questo "si ritiene che si verifichi a causa dell'accumulo di acido lattico prodotto durante la glicolisi aerobica e anaerobica". Tuttavia, questi autori sottolineano anche che la produzione di acido lattico "non è l'unico meccanismo responsabile dello sviluppo di un ambiente acido all'interno dei tumori solidi" (Newell 1993). Un altro meccanismo potrebbe essere la scarsa perfusione del sangue intorno ai tumori (Robey 2009).

Gli scienziati del Il Cancer Center dell'Università del Colorado ha dichiarato: "Esso sembra che un tumore privato dell'ossigeno si riduca. Tuttavia, numerosi studi hanno dimostrato che l'ipossia tumorale, in cui parti del tumore hanno concentrazioni di ossigeno significativamente basse, è collegata a un comportamento tumorale più aggressivo ea una prognosi peggiore. È come se invece di soccombere a condizioni leggermente ipossiche, illa mancanza di ossigeno comunemente creata quando un tumore supera il suo afflusso di sangue segnala a un tumore di crescere e metastatizzare alla ricerca di nuove fonti di ossigeno -- per esempio, è probabile che i tumori della vescica ipossici metastatizzino ai polmoni, il che è spesso mortale".

Il dottor Paolo Michieli e colleghi della Facoltà di Medicina dell'Università di Torino, in Italia, lo hanno scoperto i tumori si basano sull'ipossia per promuovere la loro espansione. L'ipossia è un fattore cruciale che guida la progressione del tumore.

Anche i ricercatori dell'Università di Washington e della Washington State University hanno recentemente riportato sulla rivista *Ricerca antitumorale* che un ambiente **diossigeno puro a tre volte e mezzo la normale pressione atmosferica aumenta notevolmente l'efficacia di un composto naturale già dimostrato di uccidere le cellule cancerose.**

In Scientifico americano , abbiamo letto che la dottoressa Jeanne Drisko dell'ospedale dell'Università del Kansas a Kansas City ci dice che la vitamina C somministrata per via endovenosa può influenzare la formazione di perossido di idrogeno. "Le cellule tumorali sono particolarmente suscettibili ai danni di tali reattivi **composti contenenti ossigeno.**

### Conclusione

L'ossigeno è invincibile nella sua capacità di dare o togliere la vita, il che vale tanto per le cellule tumorali quanto per le cellule umane sane. L'ossigeno può guarire e uccidere, quindi è perfetto per le infezioni di tutti i tipi. Ogni utente di ozono lo sa. Non si può rimanere fisicamente presenti sulla terra per sempre, ma la giovinezza duratura può essere nostra con abbastanza ossigeno finché il nostro tempo non sarà scaduto.

## La frontiera della medicina: la combinazione Biossido di cloro con bicarbonati



Esiste una vasta comunità online di utenti di biossido di cloro che conoscono e utilizzano intimamente questo biocida che sarà necessario man mano che gli antibiotici ci deluderanno e stanno fallendo. Viene promosso principalmente con l'uso di DMSO, che è un solvente a base di zolfo. Il DMSO è un meraviglioso compagno del biossido di cloro e lo zolfo, in generale, è un agente nutrizionale e medico essenziale che aiuta a guidare il biossido di cloro più in profondità nei tessuti.

Ma il bicarbonato di sodio è ancora più in linea con lo scopo, la funzione e il modus operandi del biossido di cloro. Questo perché il bicarbonato di sodio e il biossido di cloro lavoreranno in armonia per moltiplicare l'effetto l'uno dell'altro. (Anche bicarbonato di potassio e magnesio.)

*"Mi sono sentito benissimo a sostituire una delle mie dosi medie di biossido di cloro con il bicarbonato di sodio. E una dose di bicarbonato di sodio un'ora prima del mio protocollo CDS e una dose di bicarbonato di sodio dopo".*

Membro della chat video di Universal Antidote

Modus operandi è una frase latina che tradotta significa "metodo operativo". Sappiamo che il biossido di cloro ha diversi metodi operativi distinti. Il primo è il suo sistema di navigazione interno che dirige  $\text{ClO}_2$  verso regioni acide per far cadere i suoi carichi utili di ossigeno e ioni Cl. Gli ioni Cl faranno a pezzi virus, batteri e pareti cellulari di funghi rubando i loro elettroni. E l'abbondanza di ossigeno rilasciato (con la sua indipendenza dal trasporto dei globuli rossi) fornisce ciò che ci aspetteremmo da un abbondante ossigeno fornito a cellule acide e povere di ossigeno

*Il biossido di cloro e il bicarbonato di sodio attaccheranno e travolgeranno le cellule tumorali e i tumori modificando radicalmente il pH eintensi bombardamenti di ossigeno .*

In condizioni cliniche, la carenza di ossigeno e di anidride carbonica si verificano generalmente insieme. Sono come l'ultima coppia Yin Yang che deve essere in equilibrio. Il problema è che il biossido di cloro non aumenterà i bassi livelli di CO<sub>2</sub>, e non è necessario perché possiamo usare i bicarbonati per aumentare la CO<sub>2</sub> e quindi l'ossigeno. Pertanto, fornire ossigeno con biossido di cloro e rilasciare ossigeno aumentando la CO<sub>2</sub> attraverso i bicarbonati è sinergico.

Poiché il bicarbonato di sodio può inattivare le tossine e favorire l'escrezione urinaria, sarebbe un errore utilizzare il biossido di cloro senza l'aiuto dei bicarbonati. Basta non prenderli contemporaneamente a meno che tu non voglia aumentare il pH del biossido di cloro con una leggera spesa per la sua potenza. Quindi usa solo un pizzico di bicarbonato di sodio.

*Gli oceani del mondo possono essere pensati come una soluzione diluita di bicarbonato di sodio (insieme ad altre specie acido-base a concentrazioni ancora più basse) in uno sfondo di acqua salata.*

#### **Vuoi accelerare l'assorbimento del bicarbonato di sodio?**

Il limone trasforma istantaneamente il bicarbonato in CO<sub>2</sub>, quindi non devi dipendere dall'acidità di stomaco. Il limone è buono da solo, e anche se acido, alla fine dicono che ha un effetto alcalinizzante ma non nel bicchiere e nello stomaco. Quando prendiamo il bicarbonato, ruttiamo se il nostro acido dello stomaco fa il suo lavoro sul bicarbonato. Tuttavia, alcune persone hanno acidità di stomaco debole, quindi il limone sarebbe essenziale.

*Prendo il bicarbonato di sodio abbastanza regolarmente e credo che mi abbia aiutato. Quando ho iniziato a prendere il farmaco chemio, ho sviluppato 2 o 3 ulcere alla bocca ogni giorno finché non mi è stato detto che l'acidità del farmaco lo ha causato. Ho sofferto per nove mesi e riuscivo a malapena a mangiare, parlare o lavorare, ed è andato via come per magia quando ho iniziato a prendere acqua alcalina.*

*Desmond Liew*

Il dottor Thomas Hesselink ritiene che il biossido di cloro sia uno dei migliori trattamenti contro il cancro. Tuttavia, afferma che se si somministra anche bicarbonato di sodio e si assume biossido di cloro, il biossido di cloro sarà in grado di cercare selettivamente le cellule tumorali più rapidamente e di reagire più fortemente.

Sembra che il bicarbonato faccia risaltare di più le cellule tumorali. In effetti, lo sappiamo i bicarbonati rendono le cellule tumorali più vulnerabili perché li costringe a tornare ai loro ritmi circadiani , quindi non possono mangiare 24 ore su 24, 7 giorni su 7 come amano fare.

Inoltre, i bicarbonati indeboliscono le tendenze espansive delle cellule tumorali perché il cancro prolifera quando è circondato da più condizioni di acido ipossico. Il bicarbonato di sodio è a Il trattamento del cancro del povero uomo ricco perché si rivolge amotivo fondamentale per cui le persone si ammalano di cancro .La scienza e la logica medica alla base dei bicarbonati per curare il cancro sono solide .

Il biossido di cloro è una grossa pistola. Tuttavia, ha una vita breve nel corpo. Ogni molecola è come un kamikaze che usa se stessa per portare quanto più ossigeno il più velocemente possibile per inondare i tessuti acidi del corpo.



I bicarbonati vanno dopo l'acidità con meno virulenza del biossido di cloro e sono più a lunga durata d'azione. Sembra che ci siano pochi dubbi sul fatto che il bicarbonato abbia una relazione sinergica con il biossido di cloro. Ciascuno assiste l'altro come l'aggiunta di azoto al gas; si potenziano a vicenda. Inoltre, il bicarbonato di sodio aumenta l'alcalinità del corpo, impedendo così al ClO<sub>2</sub> di reagire troppo presto (prima che possa raggiungere le sedi tumorali).

Stiamo usando il cancro come esempio, ma potremmo parlare di qualsiasi malattia, compresi i danni da vaccino subiti con ogni iniezione genetica COVID.

### **Pratica combinazione di dosaggio**

"Devo dirtelo, dottor Sircus, iniziare la giornata con bicarbonato di sodio e acqua è eccellente. Seguirlo con il protocollo CDS (biossido di cloro come gas disciolto in acqua), con una dose di bicarbonato di sodio nel mezzo, è eccezionale. Entrambi da soli vanno bene, ma quando sono stati alternati, mi hanno davvero dato un sacco di energia e hanno eliminato la mia infezione sinusale come nessuno di loro da solo non ha fatto. Inoltre, la mia vescica era calma invece del solito lieve formicolio di acidità.

Ho preso "1 cucchiaino di bicarbonato di sodio un'ora dopo il mio caffè mattutino.

Ho iniziato il protocollo CDS con "1,5 ml di CDS in 100 ml di acqua all'ora" per 3 ore.

Un'ora dopo, ho preso un'altra dose di bicarbonato di sodio.

Dopo mezz'ora, ho preso "1,5 ml di CDS in 100 ml di acqua" per altre due ore.

Poi una dose di bicarbonato di sodio prima di andare a letto.

### **La chimica del bicarbonato alcalinizza il biossido di cloro**

Un ricercatore anonimo (JP) ha scritto, dicendo: "Ho usato tre gocce attivate con 4 once (120 ml) di acqua. Successivamente, aggiungo un pizzico di bicarbonato di sodio per aumentare il pH a circa 7+. Un pizzico di bicarbonato di sodio abbasserà i ppm di biossido di cloro. Tuttavia, i ppm saranno comunque sufficienti per disinfettare con ottimi risultati. Ho misurato la perdita di ppm."

"Quando attivo tre gocce di clorito di sodio (soluzione al 22,4%) con tre gocce di acido cloridrico (soluzione al 4%), mi ritrovo con 50 ppm di biossido di cloro in 4 once di acqua distillata. Ora, aggiungendo un pizzico di bicarbonato di sodio alla stessa soluzione da 4 once riduce il ppm di 1/2 (25 ppm)."

"Questo è l'ideale per chi cerca un collutorio al biossido di cloro senza il pH acido (per proteggere lo smalto). Quel pizzico di bicarbonato di sodio aumenta il pH a circa 7,5 mantenendo circa 25 ppm di gas biossido di cloro. Come affermato sopra, è più che sufficiente per disinfettare la bocca con ottimi risultati." Tuttavia, un altro ricercatore ha riferito di aver misurato solo un calo della concentrazione del 50 per cento perché ne ha usato più di un pizzico.



"La foto mostra le mie strisce reattive al biossido di cloro. Quella a sinistra misurava 50 ppm (senza bicarbonato di sodio) e quella a destra misurava 25 ppm (con bicarbonato di sodio). Quella a sinistra misurava circa 4,5 (senza bicarbonato di sodio). Soda, e quello a destra misurava circa 7,5 (con un bicarbonato di sodio)."

#### **Perché il bicarbonato è così importante?**

Una ricerca pubblicata di recente sul Clinical Journal dell'American Society of Nephrology ha rilevato che avere livelli equilibrati di bicarbonato nel corpo riduce le possibilità di morte prematura. Lo studio ha esaminato i dati compilati nello studio sulla salute, l'invecchiamento e la composizione corporea per 2.287 partecipanti.

L'autore dello studio, il dottor Kalani Raphael, professore associato, specialista in nefrologia e ipertensione presso l'Università dello Utah, e colleghi hanno studiato il pH, l'anidride carbonica e il bicarbonato associati alla sopravvivenza a lungo termine. Sfortunatamente, ha detto, "i pazienti in condizioni critiche con gravi anomalie acido-base hanno una probabilità molto bassa di sopravvivere alla loro malattia".

Il dottor Raphael l'ha scoperto **bassi livelli di bicarbonato sono collegati a un aumento del rischio di morte prematura del 24%.** "Quello che abbiamo scoperto è che le persone anziane generalmente sane con bassi livelli di bicarbonato avevano un rischio maggiore di morte", ha detto Raphael. I risultati dello studio aiutano i medici a valutare meglio il rischio di morte prematura dei pazienti analizzando più da vicino le loro concentrazioni di bicarbonato nel sangue, cosa che i medici non fanno mai.

Raphael sta dicendo che uno dei segreti della salute risiede in livelli sufficienti di bicarbonato. Sfortunatamente, le carenze di bicarbonato aumentano con l'avanzare dell'età. Affrontare queste carenze con i tre tipi di bicarbonati ci assicura di vivere una vita più sana e più lunga.

Linea di fondo, I bicarbonati sono medicine miracolose, e solo perché il bicarbonato di sodio è poco costoso, non trascurarlo nel tuo protocollo anti-età.

Questi sono i prodotti al bicarbonato che uso.



Preferisco di gran lunga il pH Adjust perché non ha calcio e ha bicarbonato di sodio oltre a bicarbonato di potassio e magnesio. Ho aggiunto un piccolo pacchetto di bicarbonato di sodio con i Tri-Sali per bilanciare la formula. Si può usare da solo il normale bicarbonato di sodio, ma è un po' troppo salato per i miei gusti.



Una delle migliori opzioni è bicarbonato di magnesio. Il bicarbonato di magnesio è un sale idrato complesso che esiste solo in acqua in condizioni specifiche. Lo ione magnesio è  $Mg^{2+}$  e lo ione bicarbonato è  $HCO_3^{-2}$ . Quindi, il bicarbonato di magnesio deve avere due ioni bicarbonato:  $Mg(HCO_3)_2$ . È incredibile, e il veterinario, il dottor Russell Beckett, che l'ha scoperto uscire dal terreno nella sua fattoria, ha osservato che l'aspettativa di vita delle sue mucche è aumentata di un enorme 30-50% dopo aver bevuto acqua al bicarbonato di magnesio.

Si può produrre da soli il bicarbonato di magnesio combinando l'idrossido di magnesio con l'acqua gassata. Io chiamo il bicarbonato di magnesio l'ultimo cocktail mitocondriale. È come il carburante per missili umani perché abbiamo la migliore forma di magnesio e bicarbonato insieme.

#### **Testimonianza di bicarbonato di magnesio**

Curious Outlier ha dichiarato: "Recentemente ho iniziato a prendere il bicarbonato di magnesio. Faccio un concentrato usando acqua gassata e idrossido di magnesio. Due giorni fa, ho accidentalmente preso una tazza piena del concentrato senza diluirlo. Dopo aver realizzato quello che avevo fatto, ho bevuto velocemente un altro paio di bicchieri d'acqua".

"Per il resto della giornata, ho avuto un senso di benessere davvero interessante. Inoltre, è successo qualcosa di interessante. Ho 50 anni e negli ultimi dieci anni non ho davvero fame come quando ero giovane. Più tardi nel pomeriggio di quel giorno, ho avuto questa sensazione come quando ero giovane, e mi veniva fame e dovevo solo mangiare un pasto abbondante. Mi sentivo anche rinvigorito e pieno di energia. La sensazione era sottile, ma è stata una sensazione reale".

## Cancro indotto da vaccino Biossido di cloro in soccorso



Ora abbiamo un aumento inconcepibile dei tassi di cancro causati dai vaccini COVID. All'inizio del 2022, il senatore Ron Johnson ha ospitato una conferenza a Washington DC chiamata "Second Opinion". Uno dei relatori di questo evento registrato di 5 ore lunedì scorso è stato l'avvocato Thomas Renz. Egli, nel breve tempo a lui concesso, ha testimoniato che tre professionisti medici militari erano diventati informatori, mettendo a rischio la loro carriera, per esporre i dati contenuti nel database medico del Dipartimento della Difesa, sotto giuramento e pena di spergiuro, in merito all'esplosione di aborti spontanei che sono aumentati di quasi il 300% in 2021, **un aumento di quasi il 300% del cancro**, e un aumento di oltre il 1000% delle lesioni neurologiche. Renz ha dichiarato: "I nostri soldati vengono sottoposti a esperimenti, feriti e talvolta forse uccisi". (dai vaccini COVID-19.)



DR. AFZAL ( M.D/M.B.B.S (KING EDWARD MED)/FRCS  
@ANMDUSA



**WARNING TO ALL DOCTORS & DATA SCIENTISTS: I AM OBSERVING** a massive spike in cancer. I am warning that there is now 20 times the normal average of certain types of cancers ever since the “Operation Warp Speed” Injections were first introduced.



1:16 PM · Feb 2, 2022 · Twitter Web App

**5,685 Retweets** **1,040 Quote Tweets** **8,161 Likes**

Mentre la "vera incidenza del cancro dopo la vaccinazione non è ancora chiara", il dott. Roger Hodkinson ha spiegato che "È chiaro è che ci sono abbastanza rapporti aneddotici a livello globale per suggerire fortemente "che i tumori si stanno manifestando a causa dell'iniezione di Covid.

L'iniezione di coronavirus, ipotizza il dottor Hodkinson, potrebbe spingere il sistema immunitario a diventare meno efficiente, come accade durante il processo di invecchiamento. "Quindi con la vaccinazione che ha un profondo impatto sulla vitalità del nostro sistema immunitario", dice il medico, "la profonda preoccupazione è che alcuni di questi tumori che vengono segnalati [dopo il vaccino] o forse tutti siano dovuti a ' fuga immunitaria' che il sistema immunitario è stato sostanzialmente 'tolto dal suo orologio' per un certo periodo di tempo."

La possibilità è che dopo il vaccino il sistema immunitario sia indebolito, consentendo al cancro di "proliferare in un modo che normalmente non avrebbe fatto". Questo scenario del tutto plausibile "potrebbe provocare uno tsunami di condizioni: cancro e altre condizioni

– che sono stati provocati in modo specifico e non intenzionale da questo programma di vaccinazione", ha continuato il dott. Hodkinson.

Cosa si può dire di fronte al peso combinato di cancro, vaccini genetici e infezioni da COVID quasi onnipresenti? Abbiamo bisogno di una brigata di farmaci naturali solidi, eppure una sostanza potrebbe fare la differenza per i malati di cancro: il biossido di cloro.

Un primo paziente con adenocarcinoma metastatico del pancreas ha deciso, da solo, di rifiutare la chemioterapia ma di curarsi con acido lipoico, idrossicitrato combinato con ingestione orale di biossido di cloro. Di conseguenza, i suoi esami del sangue e gli esami radiologici si sono quasi normalizzati ela malattia è stabile a 18 mesi .

Un altro paziente con carcinoma prostatico metastatico resistente agli ormoni ha subito un forte calo del livello di PSA e un miglioramento delle condizioni mediche.

#### **Il medico addestrato alla Mayo Clinic riferisce un'ondata di cancro**

Diritti umani l'avvocato Leigh Dundas ha detto a The Epoch Times "nel gennaio del 2021. Hanno introdotto il vaccino e imposto il vaccino per i membri delle forze armate statunitensi. E solo nei primi dieci mesi di quell'anno di vaccinazione, **l'ansia è passata da 37.000 tipicamente prima a 931.791 casi. Quindi è stato un 2.400 più percento di aumento** ."

Lei disse **tumore al seno** era "piuttosto stereotipato", variando da 500 a 900 casi per i cinque anni prima dell'introduzione della vaccinazione obbligatoria. "**Primi dieci mesi o 2021. Erano a 4.068 casi.** Ancora una volta, si trattava di **aumento del 450%**..

"Cancro esofageo nell'esercito degli Stati Uniti. Molto, molto minimo. Venticinque, 26 casi, forse un brutto anno sono 39 casi. Dopodiché, salta a **Più di 200 casi**", ha detto Dundas.

#### **Dottor Ryan Cole**

In un video prodotto dal governo dello stato dell'Idaho a marzo, il dottor Ryan Cole, che gestisce il più importante laboratorio di test indipendente dell'Idaho, ha affermato che dal lancio dei vaccini, aveva visto un aumento vertiginoso dei tumori tra coloro che hanno ricevuto il colpi contaminati dall'aborto .

"Dal 1 gennaio, in laboratorio, vedo **aumento di 20 volte dei tumori dell'endometrio** su quello che vedo su base annuale, segnalato Cole nel videoclip. "Non sto affatto esagerando perché guardo i miei numeri anno dopo anno, sono tipo 'Accidenti, non ho mai visto così tanti tumori dell'endometrio prima". Ascolta il dottor Cole Qui .

Cole ha spiegato che i vaccini COVID-19 sembrano avere un impatto sulla funzione del sistema immunitario responsabile della lotta alla crescita delle cellule tumorali e di altri virus, riferendosi al fenomeno come una "risposta inversa dell'HIV".

Cole ha spiegato che i vaccini causano la soppressione delle "cellule T killer" di una persona, in modo simile a come l'HIV sopprime le "cellule T helper" di una persona e come entrambi i tipi di cellule sono parte integrante della lotta contro le cellule tumorali e altri virus dannosi.

Oltre al cancro dell'endometrio, Cole ha riportato un "aumento" di melanomi, herpes, herpes zoster, mononucleosi e un "enorme aumento" dell'HPV, che attribuisce **aldanno arrecato al sistema immunitario dal sperimentale scatti**.

### **Biossido di cloro Un trattamento essenziale per il cancro**

È essenziale rimanere idratati, respirare normalmente, stare al caldo, mangiare bene e fare esercizio quando possibile; fondamentali per qualsiasi trattamento del cancro di successo. Quindi includerei bicarbonati, magnesio, selenio, zolfo e selenio non come integratori a bassi dosaggi ma come medicinali a livello di terapia intensiva ad alti dosaggi. Ma ora, per ragioni che vedremo subito sotto, non solo abbiamo bisogno di aggiungere biossido di cloro a questo gruppo, dobbiamo lasciare che guidi l'attacco.

Il biossido di cloro colpisce le cellule tumorali come un magnete a causa dell'acido lattico nel sito del cancro. Una volta il **Biossido di Cloro entra in contatto con l'acido lattico, rilascia ossigeno direttamente dove è più necessario**. È noto che le cellule tumorali producono quantità eccessive di acido lattico. Questo perché le cellule tumorali hanno mitocondri disfunzionali, che impediscono il loro utilizzo del ciclo dell'acido citrico [Krebs].

È stato riferito che le cellule tumorali possono produrre 40 volte più acido lattico rispetto alle cellule normali. Di conseguenza, il loro metabolismo è sporco e avvelena le cellule intorno a loro con una crescente acidità.

### **Cancro acido dei corpi acidi**

**Il cancro comporta un'interazione tra le cellule canaglia e il tessuto circostante.** Questo è il chiaro messaggio di [La dottoressa Mina Bissell](#). La salute o la malattia delle cellule circostanti e la matrice extracellulare circostante interagiscono per modellare i comportamenti delle cellule tumorali come la polarità, la migrazione e la proliferazione.

Le cellule tumorali si formano abitualmente nel corpo della maggior parte delle persone in aree a basso voltaggio, basso ossigeno e pH acido. Linea di fondo: **più condizioni acide prevalgono, più il cancro è aggressivo**. L'ipossia e l'acidità extracellulare sono profondamente associate al microambiente cellulare e alla diffusione del cancro.

Le cellule non possono disintossicarsi senza ossigeno sufficiente, quindi gli acidi si accumulano. Senza abbastanza ossigeno, le cellule si rivolgono alla fermentazione come fonte di energia alternativa per la sopravvivenza, che aumenta l'acidità creando acido lattico. Senza abbastanza ossigeno, le cellule diventano cancerose o muoiono.

Ci sono altri modi per spingere l'ossigeno nelle gole dei nostri mitocondri. Tuttavia, uno dei modi migliori e meno costosi è il biossido di cloro. Il biossido di cloro" è una sostanza



che fornisce ossigeno ai tessuti e a tutti i fluidi corporei, attivando i mitocondri delle cellule, generando più energia che permette al corpo di riprendersi.

Dr. Andreas Kalcher afferma: "Molte infezioni secondarie debilitanti con le loro tossine saranno neutralizzate, alleviando così il fegato e i reni. Inoltre, c'è molto più ossigeno e quindi molta più energia nel corpo. Il biossido di cloro fornisce quindi una migliore qualità della vita a breve termine».

### Testimonianza di cancro al seno trattato con CDS topico e ingerito



#### Testimonio de Cáncer de Mama tratado con CDS tópico e ingerido

La persona tomó 15 ml de CDS en un litro de agua en 10 tomas diarias durante 1 mes.



SALUD PROHIBIDA Andreas Kalcker...  
today at 3:35 AM

La persona ha assunto 15 ml di CDS in un litro d'acqua in 10 dosi giornaliere per un mese. E ha applicato pastiglie CDS pure topicamente al mattino e alla sera. Nelle immagini potete vedere l'evoluzione dei risultati.

Il biossido di cloro possiede attività antitumorali e antivirali, probabilmente a causa della sua attività di induzione della produzione di ROS. Il biossido di cloro ha mostrato una significativa citotossicità contro due linee cellulari di cancro al seno (MCF-7, MDA-MB-231) e tre linee cellulari di cancro coloretale (LoVo, HCT-116, SW-480). Questa citotossicità sembra essere associata alla capacità del biossido di cloro di indurre la produzione di specie reattive dell'ossigeno (ROS).<sup>io</sup>

Esiste un brevetto per l'iniezione di biossido di cloro nel tumore canceroso contemporaneamente e spesso più volte per il trattamento. Il biossido di cloro viene iniettato direttamente nel tumore canceroso e il tumore risultante viene efficacemente eliminato dal paziente per uno o più giorni fino a poche settimane. A volte il cancro viene distrutto in diversi giorni e non si ripresenta.<sup>ii</sup>

### Conclusione

Una delle cose più straordinarie del biossido di cloro è che i trilioni di molecole rilasciate nel flusso sanguigno, direttamente attraverso la parete dello stomaco, sono come locuste che si avvicinano alle aree di acidità.

Le aree di acidità sono aree di ipossia a basso contenuto di ossigeno. Le cellule coinvolte in tali aree avrebbero anche una bassa energia cellulare e una ridotta attività mitocondriale perché, in fisica, il pH è una misura della tensione cellulare.

Poiché questo saggio si è concentrato sul cancro indotto dal vaccino COVID, medici e pazienti devono prestare attenzione al totale disordine che le iniezioni genetiche affrettate, non sicure e non accuratamente testate fanno al sangue. Il biossido di cloro svolgerà il doppio compito di affrontare i coaguli di sangue mentre corre verso i siti del cancro per neutralizzare l'acido correlato al cancro e le condizioni di basso contenuto di ossigeno.

È difficile rintracciare gli esatti meccanismi fisiologici di come i vaccini COVID portano al cancro oltre alla loro devastazione per il sangue e come compromettono il sistema immunitario.

## Assunzione di selenio in un mondo inquinato da mercurio



Tutti i vivi oggi devono preoccuparsi del selenio perché è un parziale antidoto alla contaminazione da mercurio. Sfortunatamente, viviamo in un mondo inquinato da mercurio, che peggiora di anno in anno perché le centrali energetiche globali alimentate a carbone immettono giornalmente nell'atmosfera da 15 a 20 tonnellate di mercurio. Quindi il selenio dovrebbe essere aggiunto all'elenco dei minerali di cui gli utenti di biossido di cloro hanno bisogno perché è un legante necessario del mercurio. Ma non solo qualsiasi vecchio selenio ma aselenio a base lipidica molto speciale .

Nel suo libro "*Selenio. Stai ricevendo abbastanza per ridurre il rischio di cancro?*" Edgar N. Drake, Ph.D., afferma: "il selenodiglutazione uccide le cellule tumorali in modo così efficace che le sue soluzioni sterili sono state brevettate per l'iniezione diretta nelle cellule tumorali".

Inquinamento da mercurio si sta facendo strada in quasi tutti gli habitat degli Stati Uniti, esponendo innumerevoli specie di animali selvatici a livelli potenzialmente dannosi di mercurio, secondo un rapporto del settembre 2006 della National Wildlife Federation. "Dagli uccelli canori agli alligatori, dalle tartarughe ai pipistrelli, dalle aquile alle lontre, il mercurio si sta accumulando in quasi ogni angolo della catena alimentare", afferma Catherine Bowes, Northeast Program Manager per la National Wildlife Federation e principale autrice del rapporto.

"Questo rapporto dipinge un quadro convincente della contaminazione da mercurio negli Stati Uniti, e molte più specie sono a rischio di quanto pensassimo in precedenza. Purtroppo, a lungo ritenute le specie chiave colpite dal mercurio, i pesci sono solo la punta dell'iceberg". Le persone dimenticano troppo facilmente che anche l'umanità è una specie animale, e la stessa cosa accade a questi animali sta accadendo a noi . Sono passati sedici anni e quell'iceberg di mercurio si sta abbattendo su di noi senza sosta.

La maggior parte di questo mercurio proviene da centrali a carbone. Tuttavia, i fanatici del riscaldamento globale non menzionano mai altro che le emissioni di anidride carbonica che non fanno nulla per mantenere caldo il nostro pianeta con un sole che si raffredda al centro del sistema solare. Il destino umano è su arotta di collisione con il mercurio , non anidride carbonica.

*Una stima dell'immissione globale annuale totale di mercurio nell'atmosfera da tutte le fonti, comprese quelle naturali, antropogeniche, e le emissioni oceaniche nel 1995 erano di 5.500 tonnellate.*

*Agenzia statunitense per la protezione dell'ambiente*

Con tutti gli allarmi climatici, l'uso del carbone è in espansione, non in contrazione, così come le centrali a carbone in India e Cina. India e La produzione cinese di carbone aumenta di 700 milioni di tonnellate all'anno : È maggiore di tutta la produzione di carbone degli Stati Uniti

Non ci vuole uno sforzo di immaginazione per capirlo **ciò che sta accadendo a questi uccelli canori sta accadendo ai nostri figli**. Poiché il mercurio è una tossina neuronale che causa problemi neurologici, è considerato un pericoloso inquinante atmosferico, il che gli conferisce uno status legale diverso. Il mercurio è un veleno per i nervi che, anche alle concentrazioni più basse, provoca problemi di salute. Se un grammo di mercurio può inquinare un lago di 20 acri o uccidere un bambino, immagina cosa farebbero da 8 a 10 miliardi di grammi

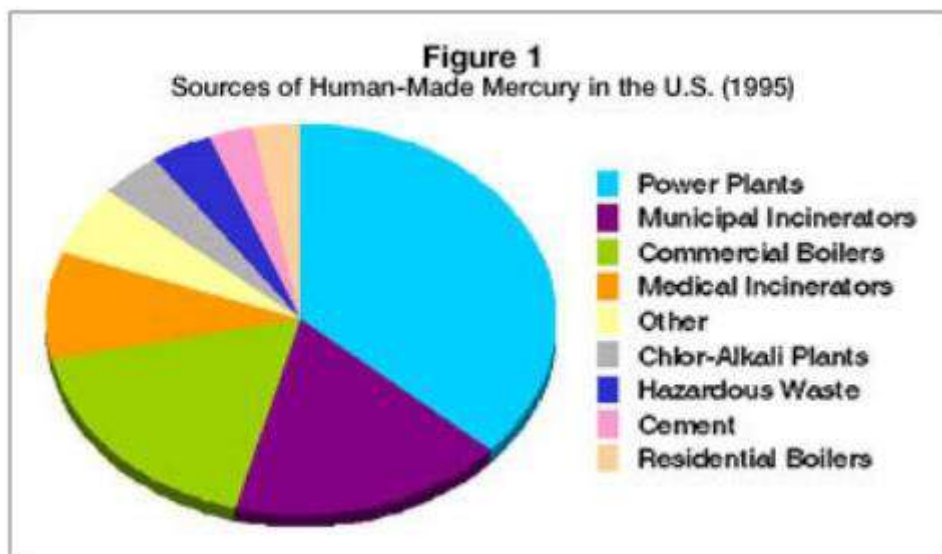
Il mercurio sale in alto nell'atmosfera e poi intorno al globo su quello che è diventato un nastro trasportatore transcontinentale di aria inquinata da mercurio. L'Environmental Protection Agency stima che in certi giorni quasi il 25 per cento del particolato nei cieli sopra Los Angeles possa essere ricondotto alla Cina. Alcuni esperti prevedono che la Cina potrebbe un giorno rappresentare un terzo di tutto l'inquinamento atmosferico della California.

Anche le regioni senza emissioni significative di mercurio, come l'Artico, sono colpite negativamente a causa del trasporto transcontinentale e globale di mercurio", riferisce il Programma delle Nazioni Unite per l'ambiente. (UNEP) La FDA ha affermato quasi due decenni fa che da 2 a 3 mila tonnellate di mercurio metallico viene rilasciato nell'aria da fonti artificiali. Il mercurio si è diffuso nell'atmosfera e negli oceani, dove acquista forza e tossicità attraverso la metilazione. Il mercurio risale la collina a livelli più tossici con l'aiuto dei pesci, mammiferi e batteri. Il mercurio si bioaccumula e subisce bioingrandimento.

*Gli stati che riportano i più alti livelli di emissioni di mercurio hanno anche i più alti tassi di disturbi dello sviluppo, incluso l'autismo.*

*Il dottor John Palmer*

Abbiamo creato un inferno chimico sulla terra, un inferno di metalli pesanti con promesse di condizioni radioattive in costante peggioramento. Ma avvicinandoti alla FDA, sentirai quanto è sicuro il mercurio. È accettabile che i dentisti mettano la tossina dei neuroni a pochi centimetri dal cervello dei pazienti e che i pediatri la iniettino con i loro vaccini nei paesi del terzo mondo?



La radioattività chimica è una frase appropriata per descrivere la situazione con il mercurio e altre sostanze chimiche che causano un aumento dei tassi di malattia. Inoltre, ciò che è già arrivato peggiora con le centinaia di milioni di tonnellate di sostanze chimiche tossiche prodotte e aggiunte alla biosfera umana ogni anno.



Tutti ora devono vivere e respirare nel contesto di una pericolosa nube chimica con ricadute radioattive che penetrano nella nostra pelle umana. Tuttavia, non essendo riusciti a distruggerci con le nubi radioattive delle bombe atomiche, siamo riusciti a cavarcela ea minacciarci attraverso la contaminazione chimica e da metalli pesanti.

#### **Tossicità del mercurio, enzimi e legami di zolfo**

*Dobbiamo presumere che la contaminazione da mercurio e le carenze nutrizionali siano sempre in gioco insieme,*

Gli enzimi sono proteine e, come tutte le proteine, sono costituiti da catene di amminoacidi. Queste catene devono essere danneggiate in un modo specifico per dare all'enzima la sua attività. La struttura dell'enzima è assicurata dal legame incrociato delle catene di amminoacidi in molti enzimi. Questi legami incrociati sono costituiti da doppi legami di zolfo. I ponti di zolfo sono legami SS covalenti tra due amminoacidi di cisteina, che tendono ad essere piuttosto forti. Questi legami di zolfo vengono danneggiati se avvelenati.

Il mercurio si lega ai gruppi -SH (sulfidrilici), determinando l'inattivazione dei legami di zolfo e il blocco delle funzioni enzimatiche mentre produce metaboliti di zolfo con elevata tossicità che il corpo ha difficoltà a gestire. Lo zolfo è essenziale negli enzimi, negli ormoni, nel tessuto nervoso e nei globuli rossi. Questi legami di zolfo sono cruciali per la biologia umana.

L'insulina ha tre legami incrociati contenenti zolfo e il recettore dell'insulina ha un legame di zolfo contenente tirosina chinasi, che sono i bersagli preferiti per il legame sia del mercurio che del piombo. Se il mercurio si lega a uno di questi tre legami di zolfo, interferirà con la normale funzione biologica della molecola di insulina.

*I veleni tiolici, in particolare il mercurio e i suoi composti, reagiscono con  
I gruppi SH di proteine portano all'attività ridotta di vari enzimi  
contenenti gruppi sulfidrilici. Questo produce una serie di interruzioni in  
l'attività funzionale di molti organi e tessuti dell'organismo.  
Professor IM Trachtenberg*

Il mercurio è il più potente inibitore enzimatico; è in una classe a sé stante e merita il titolo di elemento non radioattivo più tossico. Poiché il mercurio e il piombo si attaccano a queste giunture altamente vulnerabili delle proteine, trovano la loro straordinaria capacità di provocare cambiamenti biochimici e cambiamenti morfologici nel corpo.

Quando il mercurio blocca i gruppi tiolici, le proteine cellulari perdono le loro proprietà reattive e la capacità di svolgere la loro funzione di routine. Il modello generale di attività dell'insulina indica che una molecola di insulina impegna il dominio ricco di cisteina del recettore, toccando entrambi i lati della catena proteica che sono separati dal legame disolfuro. Se la geometria del recettore è stata modificata dal mercurio, il messaggio che l'insulina è arrivata a dare la cellula non viene ricevuto.

### **Candida e tossicità da mercurio**

Secondo la ricerca, circa l'80% delle persone che soffrono di sintomi di Candida mostrano elevati livelli di mercurio nei loro corpi. La crescita del fungo è la risposta del corpo all'avvelenamento da mercurio perché i funghi si collegano con il metallo pesante, fornendo una conservazione sicura. Candida e parassiti si nutrono di metalli pesanti e zucchero e li immagazzinano all'interno di biofilm.

iii

### **Il tonno è ricco di selenio**

Il tonno è uniformemente ricco di selenio. Quasi 300 studi scientifici hanno dimostrato che questo elemento essenziale protegge dall'esposizione al mercurio. Quindi qualsiasi gruppo che si lamenta del mercurio nel pesce senza parlare del selenio nasconde metà della storia.

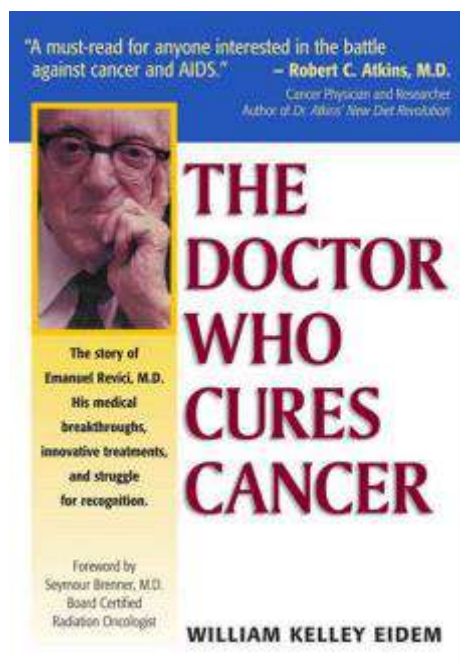
Quando il selenio, presente nella maggior parte dei pesci, e il mercurio si trovano insieme, si connettono formando un nuovo composto. Ciò rende difficile per il corpo umano assorbire separatamente il mercurio. Gli scienziati hanno anche etichettato la cisteina nel legame del pesce con il mercurio, rendendolo più sicuro da mangiare. Quando il mercurio si "lega" al selenio o alla cisteina, non è più libero di "legarsi" a nient'altro, come il cervello o il tessuto renale.

Tuttavia, "le prove dei rischi per la salute del mercurio sono abbastanza forti che le persone, in particolare i bambini e le donne in età fertile, dovrebbero fare attenzione a quanto e quale pesce mangiano", dichiarano gli scienziati all'ottava conferenza internazionale sul mercurio come inquinante globale.

Ho scritto 15 anni fa che l'associazione del mercurio con le malattie croniche è ben documentata nella letteratura scientifica didattica. La ricerca dell'associazione tra mercurio e malattie cardiovascolari rivela 358 articoli scientifici che esemplificano la relazione; tra mercurio e cancro. Troviamo 643 articoli scientifici. L'associazione del mercurio con le malattie neurodegenerative è la più significativa, con 1.445 riferimenti.

Una cosa da ricordare sul mercurio è che è un veleno cumulativo, quindi un'area di contaminazione non è separata da un'altra. Se, ad esempio, una donna incinta mangia molto pesce, ha molte amalgame dentali e riceve iniezioni di vaccini contenenti mercurio, il rischio per la sua salute e quella del suo feto in via di sviluppo si moltiplica notevolmente.

#### Primo dottore al selenio



Il Metodo Revici è una terapia non convenzionale per il trattamento del cancro sviluppata da Emanuel Revici, MD. -Revici è stato il primo medico a stabilire composti di selenio sufficientemente bassi in tossicità da somministrare ai malati di cancro dosi di gran lunga superiori ai limiti di sicurezza per le forme ordinarie di selenio. Lo ha fatto legando chimicamente il minerale selenio a un lipide.

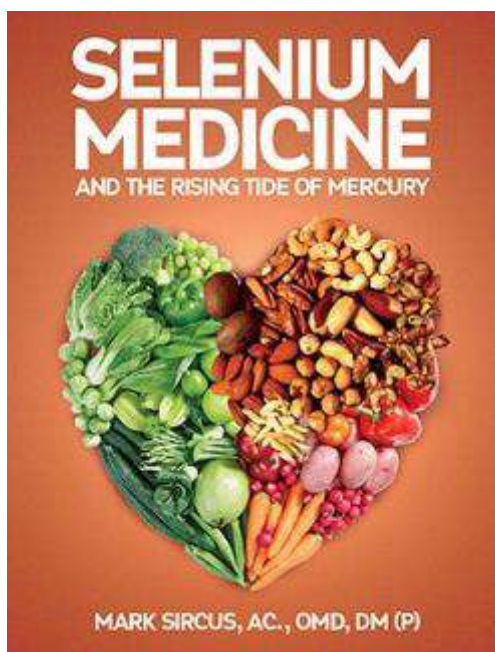
Il selenio aiuta a fermare la riproduzione delle molecole di DNA danneggiate, nel senso che agisce per prevenire lo sviluppo di tumori. "Contribuisce alla morte di tumori e pre-

cellule cancerogene. La loro morte sembra avvenire prima che si riproducano, contribuendo così a fermare il cancro prima che inizi", afferma il dott. James Howenstine in *A Physician's Guide to Natural Health Products That Work*.

Uno studio del 1996 del Dr. Larry Clark dell'Università dell'Arizona ha mostrato quanto il selenio possa essere efficace nella protezione contro il cancro. Nello studio su 1.300 persone anziane, l'incidenza del cancro tra coloro che hanno assunto 200 microgrammi di selenio al giorno per circa sette anni è stata ridotta del 42% rispetto a coloro che hanno ricevuto un placebo.

**Le morti per cancro per coloro che assumevano il selenio sono state quasi dimezzate**, secondo questo studio pubblicato sul *Journal of the American Medical Association*. Inoltre, le persone che avevano assunto il selenio avevano il 63% in meno di tumori alla prostata, il 58% in meno di tumori del colon-retto, il 46% in meno di tumori ai polmoni e un totale del 37% in meno di tumori. Inoltre, è stato scoperto che il selenio riduce il rischio di cancro ai polmoni in misura maggiore rispetto allo smettere di fumare.

È stato presentato un altro studio nel 2013 presso l'Associazione Americana per la Ricerca sul Cancro (AACR) a Washington, DC. I ricercatori hanno scoperto che concentrazioni più elevate di selenio nelle unghie dei piedi erano associate a un rischio sostanzialmente ridotto di cancro alla prostata avanzato, con gli uomini con i livelli più alti che avevano un rischio ridotto del 63% (rapporto di rischio 0,37). Il 23 dello stesso mese, un altro studio ha riferito che l'integrazione di selenio riduce e ritarda le metastasi del cancro al seno, ma che il tipo sbagliato di selenio può esacerbarlo.



Revici, morto alla veneranda età di 101 anni, fu perseguitato dalle autorità del suo tempo. Dottor Seymour Brenner, un rispettato radioterapista in uno studio privato a New York, ha testimoniato a nome di Revici. Aveva studiato molti pazienti in stadi molto avanzati di cancro, incurabili con mezzi convenzionali, che Revici aveva sottoposto a lunghe remissioni. Il dottor Brenner ha chiesto a un gruppo indipendente di patologi di confermare la diagnosi e la localizzazione della malattia prima della visita iniziale di ciascun paziente a Revici. Ha testimoniato che le sue scoperte suggeriscono fortemente che Revici ha un trattamento per il cancro che merita ulteriori studi.



## Glutazione e Selenio

"Se qualcuno è carente di glutazione e prende biossido di cloro per via endovenosa, lo danneggerà a causa di uno stress ossidativo incontrollato. Questo è di un medico che usa CDS nei pazienti. Le persone sono peggiorate con CDS quando il glutazione era carente. Tuttavia, una volta avvenuta l'integrazione, potresti tollerare i CDS", ha scritto Curious Outlier, il proprietario del più grande gruppo di biossido di cloro su Telegram.

**Le carenze di magnesio causano la deplezione del glutazione.** La produzione di glutazione dipende dal magnesio e richiede glutamil cisteina, glicina, ATP e ioni di magnesio per formare il glutazione. Secondo il Dr. Russell Blaylock, un basso contenuto di magnesio è associato a un drammatico aumento della generazione di radicali liberi e alla deplezione del glutazione. I benefici per la salute del selenio si riducono al suo ruolo antiossidante cruciale come parte dell'enzima glutazione perossidasi (GPx).

Il dottor Pedro Chavez raccomanda tre settimane di biossido di cloro e poi una settimana di glutazione. Oppure si fa il biossido di cloro nella prima parte della giornata e il glutazione nella seconda metà.

Nei casi di carenza di selenio e di compromissione della funzione delle glutazione perossidasi, il pericoloso perossido di idrogeno si scompone in radicali idrossilici ancora più pericolosi, danneggiando le membrane cellulari e il DNA, portando infine a gravi malattie. Il selenio è direttamente coinvolto nella conservazione dell'integrità della membrana cellulare e dell'integrità del DNA.

I benefici del selenio sono il risultato dell'attività del glutazione nel nostro corpo. La ricerca condotta con il selenio dimostra questa connessione **-bassi livelli di selenio si notano nelle condizioni di salute che mostrano bassi livelli di glutazione.** La progressione di tutte queste condizioni e il successo delle terapie dipendono dai livelli di glutazione e dal corretto funzionamento delle glutazione perossidasi:

Altri benefici del selenio includono il coinvolgimento di questo minerale nella sintesi proteica, nella sintesi del DNA, nella formazione degli ormoni tiroidei, nel mantenimento di pelle e capelli sani (la glutazione perossidasi protegge le cellule dai danni dei raggi UV) e nella protezione dall'anemia (la glutazione perossidasi preserva i globuli rossi dall'ossidazione e morte).

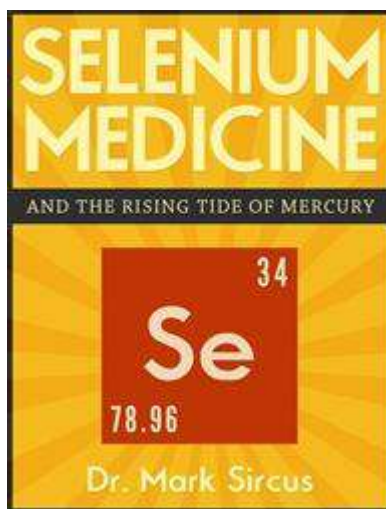
Come protocollo preparatorio, consiglieri ai nuovi utilizzatori di biossido di cloro di prepararsi con un alto contenuto di magnesio, bicarbonato, iodio, zolfo e selenio. Quando dico assunzione, non sto suggerendo normali livelli di integratori ma livelli medici terapeutici per indurre livelli più elevati di glutazione il più rapidamente possibile.

### Che tipo di selenio dovrebbe essere usato?

Revici ha ideato una nuova tecnica per aprire i doppi legami nelle molecole di acidi grassi insaturi per incorporare diversi elementi metallici in punti precisi nelle molecole. Le sue tecniche rivoluzionarie hanno convertito sostanze tossiche in agenti antitumorali sicuri. L'uso del selenio da parte di Revici nel trattamento del cancro precede l'interesse principale per questo minerale da più di vent'anni. Selenio è uno dei principali oligoelementi sempre trovati carenti nelle popolazioni a rischio di cancro. Tuttavia, la ricerca ha dimostrato che è utile non solo per prevenire il cancro, ma anche per curarlo. Revici ha utilizzato una forma molecolare unica di selenio (selenio bivalente-negativo) incorporata in una molecola di acido grasso.

In questa forma, poteva somministrare fino a 1 grammo di selenio al giorno, che corrisponde a 1 milione di microgrammi al giorno, senza effetti collaterali tossici. Al contrario, troppa selenite (selenio esavalente positivo) danneggia gli animali, quindi l'assunzione umana di selenite commerciale è limitata a un dosaggio di soli 100-150 microgrammi per via orale. Il dottor Revici spesso somministra la sua forma non tossica di selenio per iniezione, che di solito è quattro volte più potente della forma somministrata per via orale.

Nel 1948, Revici aveva iniziato a esplorare l'uso del selenio per curare il cancro e rendere **radiazioni meno dannose**. Le sue promettenti scoperte sulle radiazioni sono arrivate all'attenzione degli scienziati della Marina degli Stati Uniti che testavano le bombe atomiche nel Pacifico. Gli scienziati lo hanno invitato a unirsi a loro nello studio degli effetti nocivi delle radiazioni.



Il libro sul selenio si pone come l'unico libro medico completo scritto sull'argomento. L'assunzione di alte dosi di selenio è possibile durante l'uso una forma lipidica. La terapia sostitutiva dei lipidi (LRT) può ripristinare e aiutare a mantenere la funzione della membrana mitocondriale sostituendo le membrane danneggiate. una forma perfetta di selenio avrebbe il selenio legato a un lipide.

La ricerca di Revici ha dimostrato che i lipidi hanno un'affinità per i tumori e altri tessuti anomali. Per questo motivo, i lipidi o composti sintetici simili ai lipidi somministrati al paziente, per via orale o per iniezione, viaggiano direttamente verso il tumore o la lesione.

#### **Il selenio è fondamentale nel trattamento del cancro**

Uno studio coreano ha esaminato l'uso del biossido di cloro per attività antitumorali e antivirali. I risultati lo indicano il biossido di cloro possiede attività antitumorali e antivirali, probabilmente a causa della sua attività di induzione della produzione di ROS.

La scienza sa che le persone che vivono in aree con suoli ricchi di selenio o magnesio hanno spesso meno probabilità di contrarre il cancro. Ad esempio, in Cina, dove i livelli di selenio nei suoli variano molto più drammaticamente che negli Stati Uniti e la popolazione è meno mobile, uno studio ecologico nel 1985 ha mostrato risultati drammatici nel collegare il cancro con le carenze di selenio. Nella classificazione a basso contenuto di selenio, tre volte più persone sono morte di cancro rispetto alla categoria ad alto contenuto di selenio.

I decessi per cancro si sono quasi dimezzati, secondo uno studio pubblicato nel Journal of the American Medical Association nel 1996. Inoltre, le persone che avevano assunto selenio avevano il 63% in meno di tumori alla prostata, il 58% in meno di tumori del colon-retto, il 46% in meno di tumori ai polmoni e il 37% in meno di tumori. Inoltre, è stato scoperto che il selenio riduce il rischio di cancro ai polmoni in misura maggiore rispetto allo smettere di fumare.

I dati suggeriscono che una dieta ricca di selenio protegge dai tumori dello stomaco, della mammella, dell'esofago, del polmone, della prostata, del colon e del retto. Secondo il dottor Harold Foster, i tassi di mortalità per cancro negli Stati Uniti **sono più bassi quando i livelli di selenio nel sangue sono alti**. Uno studio critico ha rilevato che alti livelli ematici di selenio sono associati a una diminuzione da quattro a cinque volte del rischio di cancro alla prostata. Gli scienziati della Stanford University hanno studiato 52 uomini che avevano il cancro alla prostata e li hanno confrontati con 96 uomini che non lo avevano. Una scoperta sorprendente è stata che i livelli ematici di selenio generalmente diminuivano con l'età. È risaputo che il rischio di cancro alla prostata aumenta drasticamente con l'età.

Coloro che hanno studiato le differenze geografiche hanno visto che nelle regioni a basso contenuto di selenio si sono verificati tassi di mortalità più elevati per linfomi maligni e tumori della lingua, dell'esofago, dello stomaco, del colon, del retto, del fegato, del pancreas e della laringe, del polmone, dei reni e della vescica. Inoltre, i malati di cancro con bassi livelli di selenio tendono ad avere una più ampia diffusione della malattia, più recidive e muoiono prima.

In Cina, dove i livelli di selenio nei suoli variano molto più drammaticamente che negli Stati Uniti, dove la popolazione è meno mobile, uno studio ecologico nel 1985 ha mostrato risultati drammatici nel collegare il cancro con le carenze di selenio. Il dottor Shu-Yu Yu ha misurato il contenuto di selenio nel sangue immagazzinato nelle banche del sangue in 30 regioni della Cina. Hanno classificato le regioni come alto selenio, medio selenio e basso selenio. Hanno quindi confrontato i tassi di mortalità per cancro con i tassi di selenio e hanno trovato una correlazione esatta. **Ad esempio, nella classificazione a basso contenuto di selenio, tre volte più persone sono morte di cancro rispetto alla classificazione ad alto contenuto di selenio.**

Il paese dell'Africa occidentale del Senegal è dominato da alte concentrazioni di selenio nel suolo e quindi nei loro alimenti e, come previsto, scopriamo che i maschi senegalesi avevano i tassi più bassi al mondo di cancro alla trachea, ai bronchi e ai polmoni; stomaco e colon; il quarto più basso per il cancro alla prostata e il sesto più basso per il cancro esofageo. Allo stesso modo, le donne senegalesi hanno avuto la più bassa incidenza di tumori della trachea, dei bronchi, del polmone, dell'esofago, dello stomaco e del colon, la seconda più bassa per il cancro al seno e la quinta più bassa per il cancro dell'utero.

Non c'è dubbio che il selenio è essenziale per la salute umana e protegge dal cancro e da altre malattie. Il selenio, principalmente se usato con iodio, vitamina C, vitamina E e beta-carotene, agisce bloccando le reazioni chimiche che creano radicali liberi nel corpo (che possono danneggiare il DNA e causare un cambiamento degenerativo nelle cellule, portando al cancro). Il selenio inoltre si lega fortemente al mercurio proteggendoci dai suoi effetti dannosi.

#### **Nessuno dei seguenti è vero con il selenio lipidico**

"Poiché il selenio porta una tossicità ben documentata chiamata selenosi, gli effetti avversi possono manifestarsi a partire da 250 mcg al giorno e diventare un problema serio oltre i 1.000 mcg al giorno. I sintomi includono perdita di capelli, deformità delle unghie, alito con odore di aglio e

disturbi gastrointestinali e neurologici. A causa della tossicità del selenio, l'integrazione con selenio e le dosi dovrebbero essere discusse con il medico".

L'ultima persona con cui dovresti parlare del selenio è il tuo medico. Le possibilità che siano a conoscenza del selenio lipidico sono circa pari a zero.

### Dosaggio con biossido di cloro

Suggerirei che l'olio di Tung possa essere assunto non appena un'ora dopo aver terminato le dosi di biossido di cloro. I dosaggi di olio di tung dipenderebbero da ciò che stai trattando, dalle tue condizioni e dal tuo peso. La prima volta che l'ho preso, ho bevuto 28 gocce senza problemi. Da allora non ho più contato le gocce. L'ho appena messo sotto il mio tung e poi l'ho lavato con iodio in acqua.

### Medicina del glutazione

Sul mio [pagina del protocollo](#), ho raccomandato tre diversi prodotti a base di glutazione, uno per la nebulizzazione con bicarbonato di sodio e uno per uso orale, ma questo è un metodo touch and go nell'assorbimento, [esupposte di glutazione](#), che sono robusti e particolarmente adatti per situazioni mediche intense.

Si chiama un prodotto eccezionale che aiuta naturalmente il corpo a produrre più del suo glutazione [MaxOne](#). È ideale per fornire ciò di cui le tue cellule hanno bisogno per reintegrare il glutazione, in modo naturale.

[Il dottor Boyd Haley ha sviluppato il migliore e più sicuro chelante del mercurio](#). Il chelatore di Haley NBMI è sorprendente e dovrebbe essere in cima ai protocolli per i malati di cancro e neurologici (si pensi all'autismo, all'Alzheimer e al morbo di Parkinson) e per chiunque abbia avuto otturazioni di mercurio in bocca così come per coloro che vivono sottovento rispetto alle centrali a carbone, inceneritori cittadini e crematori. L'NBMI raggiunge la barriera emato-encefalica ed estrarrà i metalli pesanti dal cervello, dalle ossa e da tutti gli altri tessuti.

### Medicina profonda

Il selenio migliora la funzione mitocondriale anche in assenza di stress ossidativo. Il selenio ha effetti benefici sull'attività antiossidante endogena tramite GPx, **ripristino della funzione mitocondriale** e la stimolazione della biogenesi e può anche ridurre l'infiammazione causata dallo stress ossidativo. Il selenio protegge i neuroni dal danno ipossico/ischemico riducendo lo stress ossidativo, ripristinando le attività funzionali mitocondriali e stimolando la biogenesi mitocondriale. Il selenio ripristina l'attività degli enzimi antiossidanti critici e diminuisce la perossidazione lipidica. L'integrazione di selenio ha ridotto la produzione di ROS indotta dal glutammato, prevenuto l'iperpolarizzazione mitocondriale, **conservazione dell'utilizzo dell'ossigeno**, ha mantenuto l'equilibrio dinamico mitocondriale e ha migliorato l'attivazione dell'autofagia, mostrando neuroprotezione dalla tossicità del glutammato.

Il danno tissutale nella colite indotta da acido 2,4,6-trinitrobenzene solfonico (TNBS) è accompagnato dall'arresto della respirazione mitocondriale, dalla perdita di DNA mitocondriale e dall'espressione di proteine mitocondriali codificate dal nucleo. Il selenio protegge efficacemente

mitocondri del colon e previene i cambiamenti infiammatori e necrotici. Ad alte dosi, il selenio è un potenziale agente terapeutico nella malattia infiammatoria intestinale.

Il dottor R. Donaldson del St. Louis Veterans' Administration Hospital riferì nel 1983 che alcuni pazienti ritenuti terminali con solo poche settimane di vita erano completamente liberi da ogni segno di cancro dopo quattro anni; tutti i pazienti hanno mostrato una riduzione delle dimensioni del tumore e del dolore.

## Respirare per vivere più a lungo



La parte più impegnativa del mio protocollo Natural Allopathic è respirare perché non è qualcosa che prendi. È qualcosa che devi fare. Assumere farmaci, dormire su Biomats, fare inalazioni di idrogeno e ottenere i dosaggi giusti di biossido di cloro è un gioco da ragazzi rispetto all'impegno che si deve prendere per rallentare i cavalli selvaggi inciampanti del nostro respiro.

Selvaggio in quanto la maggior parte di noi va alle gare per quanto riguarda la nostra velocità respiratoria. Inciampando nel fatto che troppo pochi adulti fanno la respirazione addominale. Faticoso perché pochi riescono ad aspettare anche solo mezzo secondo dopo aver espirato prima di iniziare il respiro successivo. La disperazione e l'ansia si trasportano nel respiro.

La respirazione è fondamentale per mantenerci in vita. È anche vitale per il recupero della salute. Dire che è importante è un eufemismo perché è impossibile essere o rimanere in buona salute e respirare troppo velocemente. Quindi dico ai miei pazienti che il loro prossimo respiro è la cosa più cruciale nella vita. Se non lo prendi, sei morto in pochi minuti, quindi come fai il prossimo respiro e come respiri è più che importante.

Dico anche ai miei malati di cancro che il modo migliore per dimostrare a te stesso e ai tuoi cari che vuoi vivere e che vuoi sconfiggere il cancro è dedicare sempre più tempo a domare il tuo respiro. È ridicolo che i medici e persino i professionisti alternativi ignorino la cosa più importante che fanno i loro pazienti: respirare.

La respirazione è semplice, ma in qualche modo la maggior parte di noi riesce a manipolarla, e per questo paghiamo eccessivamente dal punto di vista della salute. Niente è più importante per la nostra vita o salute del nostro respiro, ma non molte persone la vedono in questo modo. Quando respiriamo correttamente, tendiamo a vivere più a lungo e ad essere molto più sani.

La tua respirazione o frequenza respiratoria è definita come il numero di respiri che una persona fa durante un minuto mentre riposa. Gli studi suggeriscono che una registrazione accurata della frequenza respiratoria è essenziale per prevedere eventi medici gravi. Poiché molti fattori possono influenzare i risultati, è necessario capire come effettuare una misurazione precisa. Mentre guardi l'orologio, conta le volte che respiri in due minuti. Fai tre prove e trova la media. Dividi per due per trovare il numero medio di respiri al minuto.

La velocità dovrebbe essere misurata a riposo, non dopo che qualcuno si è alzato e ha camminato. Essere consapevoli del fatto che i tuoi respiri vengono contati può rendere i risultati imprecisi, poiché le persone spesso alterano il modo in cui respirano se sanno che viene monitorato. Gli infermieri sono abili nel superare questo problema contando discretamente le respirazioni e osservando il numero di volte in cui il tuo torace si alza e si abbassa, spesso fingendo di misurarti il polso.

La dott.ssa Lynne Eldridge, esperta di polmoni, afferma: "In generale, i bambini hanno una frequenza respiratoria più rapida rispetto agli adulti e le donne respirano più spesso degli uomini. Di seguito sono elencati gli intervalli normali per i diversi gruppi di età:

- Neonato: 30-60 respiri al minuto
- Neonati (da 1 a 12 mesi): 30-60 respiri al minuto
- Bambino (1-2 anni): 24-40 respiri al minuto
- Bambino in età prescolare (3-5 anni): 22-34 respiri al minuto
- Bambino in età scolare (6-12 anni): 18-30 respiri al minuto
- Adolescenti (13-17 anni): 12-16 respiri al minuto
- Adulto: 12-18 respiri al minuto

I libri di testo medici suggeriscono che la frequenza respiratoria regolare per gli adulti è di soli 12 respiri al minuto a riposo. I libri più vecchi spesso forniscono valori più bassi (ad esempio, 8-10 respiri al minuto), ma come hanno notato il dottor Eldridge e altri, la maggior parte degli adulti moderni respira molto più velocemente (12-15 respiri al minuto) del solito. Le frequenze respiratorie nel cancro e in altri pazienti gravemente malati sono generalmente elevate.

Don Campbell e Al Lee, autori di *'Respirazione perfetta: trasforma la tua vita un respiro alla volta'*, dire, "Veniamo tutti al mondo con la capacità di fare respiri pieni e liberi, ma come invecchiamo, dimentichiamo come respirare correttamente."

Quando respiriamo più velocemente di quanto dovremmo, perdiamo troppa CO<sub>2</sub> dal sangue, riducendo così l'ossigenazione del corpo a causa della vasocostrizione e dell'effetto Bohr soppresso causato dall'ipocapnia (carenza di CO<sub>2</sub>). Più velocemente respiriamo, più bassi sono i nostri livelli di ossigeno e più le nostre cellule soffrono di ipossia (ridotta ossigenazione cellulare).

Una respirazione più lenta e più facile migliora il contenuto di ossigeno cellulare. Chiamiamo questa Respirazione addominale o Respirazione diaframmatica perché il diaframma spinge verso il basso e la pancia si gonfia proprio come vediamo quando i bambini respirano.

#### Frekuensi respiratoria ideale

La migliore frequenza respiratoria regolare rilevata dalla medicina contemporanea è di otto respiri al minuto, e questo è lo standard aureo per cui puntare. Ma sono ideali anche otto respiri o qualcosa di ancora più lento per l'offerta che ci porta alla salute celeste?

Raccomando da anni il respiratore Frolov perché interrompe il nostro ritmo respiratorio. Quando uso il Frolov, generalmente pratico da tre a un massimo di quattro respiri al minuto dopo anni di utilizzo. Quando non mi alleno, la mia frequenza respiratoria regolare è di circa nove respiri al minuto. Tuttavia, quando prendo sul serio il mio respiro, posso ridurre il mio ritmo a due respiri al minuto per alcuni istanti.

| Health state | Type of breathing | Degree | Pulse, beats/min | Breathing frequency/min | CO <sub>2</sub> in alveoli, % | AP, s | CP, s | MP, s |
|--------------|-------------------|--------|------------------|-------------------------|-------------------------------|-------|-------|-------|
| Super-health | Shallow           | 5      | 48               | 3                       | 7.5                           | 16    | 180   | 210   |
|              |                   | 4      | 50               | 4                       | 7.4                           | 12    | 150   | 190   |
|              |                   | 3      | 52               | 5                       | 7.3                           | 9     | 120   | 170   |
|              |                   | 2      | 55               | 6                       | 7.1                           | 7     | 100   | 150   |
|              |                   | 1      | 57               | 7                       | 6.8                           | 5     | 80    | 120   |
| Normal       | Normal            | -      | 60               | 8                       | 6.5                           | 4     | 60    | 90    |
| Disease      | Deep              | -1     | 65               | 10                      | 6.0                           | 3     | 50    | 75    |
|              |                   | -2     | 70               | 12                      | 5.5                           | 2     | 40    | 60    |
|              |                   | -3     | 75               | 15                      | 5.0                           | -     | 30    | 50    |
|              |                   | -4     | 80               | 20                      | 4.5                           | -     | 20    | 40    |
|              |                   | -5     | 90               | 26                      | 4.0                           | -     | 10    | 20    |
|              |                   | -6     | 100              | 30                      | 3.5                           | -     | 5     | 10    |

Il dottor Sheldon scrive che "respirare è la cosa più critica che fai nella tua vita. E respirare correttamente è la cosa più importante che puoi fare per migliorare la tua vita".



Quindi qual è la differenza nella nostra salute quando respiriamo di meno? Michael White ha messo insieme il seguente grafico dalle informazioni che 85.000 persone che hanno compilato il suo questionario sul suo sito hanno prodotto le seguenti informazioni vitali:

#### B.Complete Breaths vs. K1.Diagnosed Conditions

| B/K1  | d.Anxiety or panic attacks |                                  |                                     | f.Attention issues     |                                  |                                     | l.High blood pressure  |                                  |                                     | ee.Sleeping disorders  |                                  |                                     | m.Depression           |                                  |                                     | z.Overweight/Obese     |                                  |                                     |
|-------|----------------------------|----------------------------------|-------------------------------------|------------------------|----------------------------------|-------------------------------------|------------------------|----------------------------------|-------------------------------------|------------------------|----------------------------------|-------------------------------------|------------------------|----------------------------------|-------------------------------------|------------------------|----------------------------------|-------------------------------------|
|       | % of total test takers     | % of test takers with row choice | % of test takers with column choice | % of total test takers | % of test takers with row choice | % of test takers with column choice | % of total test takers | % of test takers with row choice | % of test takers with column choice | % of total test takers | % of test takers with row choice | % of test takers with column choice | % of total test takers | % of test takers with row choice | % of test takers with column choice | % of total test takers | % of test takers with row choice | % of test takers with column choice |
| 5-6   | 1.4                        | 13.8                             | 6.5                                 | 0.2                    | 1.8                              | 3.9                                 | 1.4                    | 13.8                             | 9.2                                 | 0.5                    | 4.6                              | 4.7                                 | 0.8                    | 8.3                              | 5.4                                 | 1.5                    | 15.6                             | 8.3                                 |
| 7-8   | 3.0                        | 22.0                             | 14.3                                | 0.5                    | 3.3                              | 9.8                                 | 2.2                    | 16.0                             | 14.7                                | 1.2                    | 8.7                              | 12.1                                | 2.3                    | 16.7                             | 14.9                                | 2.6                    | 19.3                             | 14.1                                |
| 9-11  | 5.1                        | 22.0                             | 24.2                                | 0.7                    | 3.1                              | 15.7                                | 3.4                    | 15.0                             | 23.3                                | 2.4                    | 10.6                             | 25.2                                | 3.1                    | 13.4                             | 20.2                                | 4.3                    | 18.5                             | 22.8                                |
| 12-24 | 9.5                        | 22.0                             | 45.5                                | 2.6                    | 6.1                              | 56.9                                | 6.1                    | 14.0                             | 41.1                                | 4.2                    | 9.6                              | 43.0                                | 7.8                    | 17.6                             | 50.0                                | 9.0                    | 20.8                             | 48.1                                |

Osserva questo grafico e lascia che le sue informazioni penetrino. Puoi vedere che chi respira lentamente ha salute e chi respira velocemente sta attraversando un periodo difficile con il proprio corpo e la propria vita. Chi respira velocemente soffre di ansia, depressione, disturbi del sonno e livelli di pressione alta molto più elevati rispetto a chi respira lentamente.

Il dottor Fred Muench dice: "Una volta che scendi sotto i dieci respiri al minuto, inizi a coinvolgere il sistema nervoso parasimpatico, che aiuta il corpo a rilassarsi quando è stato ferito. La respirazione lenta attiva il nervo vago, il nervo cranico primario, associato a uno stato di recupero. " Forse più importante, la respirazione lenta tende ad aumentare variabilità del battito cardiaco, una misura della fluttuazione del battito cardiaco durante un'attività. Il modo per aumentare la variabilità è respirare lentamente."

### Respirare troppo è stancante

Una persona che respira a quattro respiri al minuto respirerà solo circa 5.760 volte al giorno. Al "normale" di otto respiri al minuto, quel conteggio raddoppia a 11.520 respiri al giorno. A 16 anni, quella frequenza raggiunge i 23.000 respiri al giorno. A 25 respiri al minuto, stiamo andando avanti a 36.000 respiri al giorno.

Dottor Buteyko ha scoperto che praticamente tutti i malati (asma, bronchite, malattie cardiache, diabete, cancro, ecc.) hanno modelli respiratori accelerati. Durante la respirazione rapida, l'anidride carbonica diventa carente, l'apporto di ossigeno alle cellule è ridotto, il tempo di trattenere il respiro è ridotto e la pausa automatica naturale è assente in ogni respiro. Buteyko ha apprezzato il fatto che la respirazione controlla e modula i sistemi cardiovascolare, immunitario, nervoso e digestivo del corpo.

La nostra frequenza respiratoria è un predittore di salute, malattia e longevità. Dopo trent'anni di studio di oltre 5.000 pazienti in quelli che sono stati chiamati gli studi di Framingham, i medici della Boston University School of Medicine hanno affermato di poter prevedere la mortalità sia a lungo che a breve termine in base alla respirazione delle persone. Il dottor William Kannel detto con il respiro di una persona, possiamo "scegliere le persone che moriranno tra 10, 20 o 30 anni".

*La respirazione veloce è cancerosa.*

La respirazione merita la nostra massima attenzione quando il nostro stato di salute è messo alla prova, come nel caso del cancro. Ho sempre consigliato il respiratore Frolov per iniziare. Rende facile per i nuovi arrivati respirare la riqualificazione, ma non ti porterà alla fine o al massimo nella respirazione.




Questa è la macchina da utilizzare per il tuo riaddestramento respiratorio. È bello soffiare bolle mentre si aumenta l'ossigenazione delle proprie cellule e dei propri tessuti. Ma sfortunatamente viene dalla Russia, quindi potrebbe essere difficile trovarlo in Occidente.



The Breather è il secondo migliore. Molti marchi hanno questo aspetto e operano in questo modo.

### **Respirazione lenta, costante e facile**



Le persone gravemente malate con infezioni acute pericolose trarranno beneficio immediato dal controllo della quantità di aria che entra ed esce dai polmoni utilizzando un semplice dispositivo di respirazione, basato sulla fisiologia della CO<sub>2</sub>, nell'arco di 20 minuti al giorno. Si può iniziare, abbastanza rapidamente, a controllare diversi parametri medici critici, il più importante dei quali è l'apporto di ossigeno alle cellule e ai tessuti.

Per alcune persone, il riaddestramento della respirazione è come stare su un carro con quattro cavalli selvaggi che tirano indietro le redini. L'idea è limitare il flusso d'aria rallentando tutto. Ciò aumenta il flusso di elettroni e aumenta la tensione cellulare, il pH, l'ossigenazione e i livelli di anidride carbonica.

Quando permettiamo ai livelli di CO<sub>2</sub> di *salita* livelli normali, permettiamo anche ai livelli di ossigeno di tornare alla normalità. Quando ci occupiamo della respirazione di una persona, possiamo intervenire rapidamente sui parametri fisiologici più elementari che influenzano la salute delle cellule.

Nel momento in cui prestiamo attenzione al nostro respiro, il nostro respiro cambia e, quando siamo emotivamente turbati, possiamo vedere quanto velocemente la respirazione cosciente può riportarci alla tranquillità emotiva.

### **Meno è meglio**

Studi medici hanno dimostrato che più respiriamo, meno ossigeno viene fornito agli organi vitali del corpo. Ti suona sottosopra? Beh è vero. Tuttavia, l'idea di respirazione corrisponde a una respirazione addominale prolungata, leggera e facile (respirazione diaframmatica o ventrale), che la maggior parte delle persone ha bisogno di riapprendere.

È difficile riprendersi da qualcosa quando respiriamo male. La respirazione diaframmatica consente di respirare normalmente massimizzando la quantità di ossigeno che entra nel flusso sanguigno.

Le antiche civiltà cinesi e indiane svilupparono centinaia di tecniche di respirazione. Ora la scienza moderna è entrata in azione con dispositivi respiratori che, se usati solo 20 minuti al giorno, aumentano l'ossigeno e la tensione cellulare, specialmente quando si sfruttano i bicarbonati per aiutare in questo processo. Anche il biossido di cloro aiuterà ad aumentare l'ossigeno, ma in modo più mirato.

Quando cerchiamo di riprenderci da una malattia, in particolare dal cancro, non possiamo permetterci di trascurare la questione centrale dell'ossigeno e della sua erogazione efficiente alle nostre cellule, che è in parte governata dalla respirazione di una persona. Ma sfortunatamente, la maggior parte dei medici non ha idea che le persone possano fare molto per risolvere i loro problemi di salute riqualificando la respirazione perché sono intrappolate dal paradigma farmaceutico che rifiuta il mondo naturale.

Mantak Chia ha scritto: "Per migliaia di anni, i maestri taoisti hanno insegnato la respirazione naturale. Possiamo migliorare il funzionamento e l'efficienza del nostro cuore, dei polmoni e di altri organi e sistemi interni. Possiamo aiutare a bilanciare le nostre emozioni. Possiamo trasformare il nostro stress e negatività in energia che possiamo usare per l'autoguarigione e l'autosviluppo

siamo maggiormente in grado di estrarre e assorbire l'energia di cui abbiamo bisogno per la crescita spirituale e l'indipendenza."

*Respiriamo ogni giorno, quindi potremmo anche farlo bene.*

L'American Academy of Cardiology afferma: "Lo stress può causare mancanza di respiro o peggiorarla. Una volta che inizi a sentirti senza fiato, è comune diventare nervosi o ansiosi. Questo può peggiorare ulteriormente la tua mancanza di respiro. Essere ansiosi stringe i muscoli che ti aiutano a respirare, e questo ti fa iniziare a respirare più velocemente. Man mano che diventi più ansioso, i tuoi muscoli respiratori si stancano. Questo provoca ancora più mancanza di respiro e più ansia. A questo punto, potresti farti prendere dal panico."

*Imparare a "annullare o controllare lo stress può aiutarti a evitare questo ciclo. Puoi imparare suggerimenti per aiutarti a rilassarti e imparare tecniche di respirazione per ottenere più aria nei polmoni.*


*Accademia americana di cardiologia*

## **Respirazione sana**

1. Respirazione disintossica e rilascia tossine.
2. La respirazione scioglie la tensione.
3. La respirazione rilassa la mente/corpo e porta chiarezza.
4. La respirazione allevia i problemi emotivi.
5. La respirazione allevia il dolore.
6. La respirazione massaggia i tuoi organi.
7. La respirazione aumenta i muscoli.
8. La respirazione rafforza il sistema immunitario.
9. La respirazione migliora la postura.
10. La respirazione migliora la qualità del sangue.
11. La respirazione aumenta la digestione e l'assimilazione del cibo.
12. La respirazione migliora il sistema nervoso.
13. La respirazione rafforza i polmoni.
14. Una corretta respirazione rende il cuore più forte.
15. Una corretta respirazione aiuta a controllare il peso.
16. La respirazione aumenta i livelli di energia e migliora la resistenza.
17. La respirazione migliora la rigenerazione cellulare.
18. La respirazione eleva l'umore.

Anche *Digesto dei lettori* ha scritto sulla respirazione dicendo: "Cosa potrebbe esserci di più basilare della respirazione? Inspira, espira, ripeti, giusto? Non esattamente. Mentre la scienza e la medicina occidentali si concentrano sulla respirazione come funzione corporea integrale per la sopravvivenza, le scienze della salute orientali la affrontano come nutrimento per entrambi corpo e spirito. I cinesi credono che la respirazione consapevole o il respiro abbia numerosi benefici, tra cui una migliore concentrazione ed efficienza, una maggiore positività e una maggiore energia fisica e mentale.

## **Respirazione per i manichini**



I professionisti del pronto soccorso e della terapia intensiva comprendono l'importanza della respirazione. Ossigeno Ediossido di carbonio sono ciò che sta tra la vita e la morte, quindi il nostro prossimo respiro è importante. Tuttavia, è solo quando ci avviciniamo alla soglia della morte che i medici prestano finalmente attenzione alla respirazione.

Linea di fondo: il più velocemente respiriamo, prima moriremo. Più la nostra respirazione accelera, meno ossigeno otteniamo e più velocemente i nostri corpi iniziano a soffrire di un disturbo cronico o di un altro. Otto respiri al minuto sono molto salutari anche se oggi pochi respirano più lentamente di 12. I malati di cancro tendono a respirare da 15 a 25 respiri al minuto.

Vernon Johnston si è curato dal cancro (alla prostata e alle ossa) con una buona dieta e bicarbonato di sodio per ottenere e mantenere il pH delle sue urine a otto e quattro ore di respirazione consapevole al giorno. Non ho parlato con nessuno in tutti gli anni da quando questo ha eguagliato il suo successo. Gli ci è voluto solo un mese per guarire dal cancro.

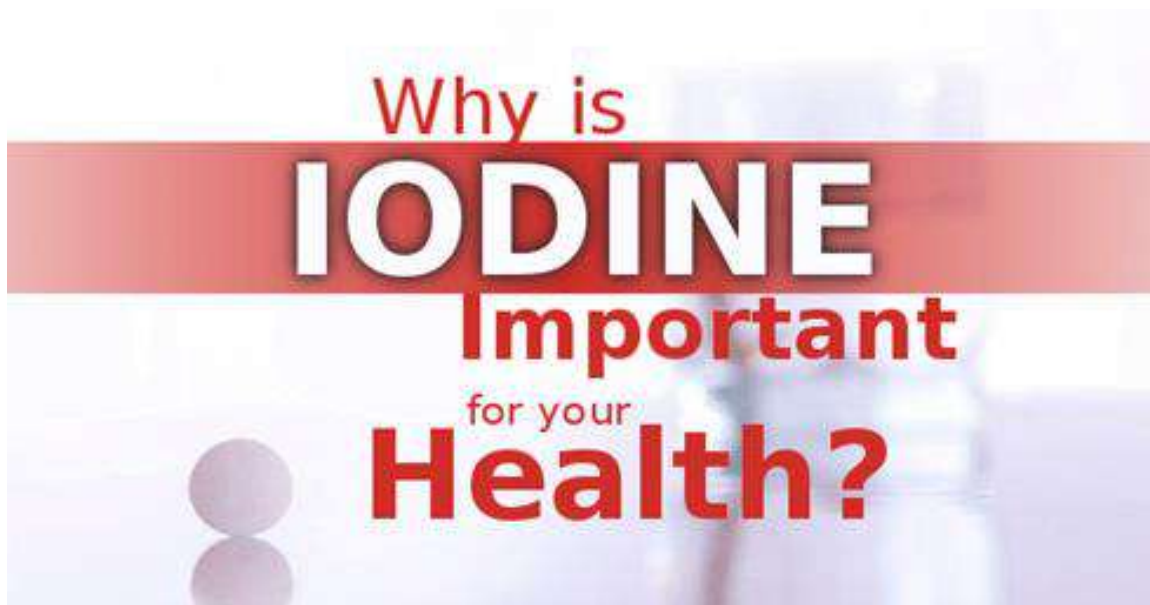
#### Controllo del dolore e dello stress



Lo yoga va con la respirazione. Puoi fare molte cose per rilassarti e le posture yoga sono una di queste.

**Avvertimento:** A seconda della gravità e del tipo di condizione, i pazienti possono peggiorare la loro salute se partecipano a sessioni di respirazione intensiva in modo troppo aggressivo. Alcuni pazienti in condizioni critiche possono sviluppare una pressione sanguigna ancora più alta, attacchi di panico ed emicrania a causa di cambiamenti aggressivi e rapidi nella respirazione.

## Perché l'integrazione di iodio è così essenziale



Lo iodio era conosciuto da molti medici nel XIX secolo come un rimedio empirico, un "rimedio eroico" naturale, un dono della scienza medica all'umanità. Premio Nobel Albert Szent Györgyi, il medico che ha scoperto la vitamina C nel 1928, ha commentato: "Quando ero uno studente di medicina, lo iodio era una medicina universale. Nessuno sapeva cosa facesse, ma ha fatto qualcosa e ha fatto qualcosa di buono."

"Lo iodio è essenziale per la vita. Nessuna vita può esistere senza di essa. La sua casa è il mare dove è nata la vita primordiale. Gli esseri umani ne hanno bisogno dall'utero al bastone da passeggio per crescere, godere di una salute ottimale, generare energia e pensare con chiarezza, scrive Miriam Hodosy nel suo prossimo libro *IODIO*. Chiama lo iodio "quello magico", quindi quando chiediamo un matrimonio divino tra iodio e biossido di cloro, combineremo due sostanze che molti sanno nel loro cuore essere magiche."

Il dottor Gabriel Cousens ha dichiarato: "Nel 1950, i giapponesi avevano 100 volte più iodio nella loro dieta rispetto agli americani. Nel 2001 avevano 202 volte più iodio degli americani e ne consumavano fino a 13,8 milligrammi al giorno invece dell'assunzione media statunitense di 425 microgrammi. Sfortunatamente, non è mai stato condotto uno studio reale su quale sia il dosaggio ottimale e sicuro di iodio. Ma, ancora una volta, **nessuno è mai morto per overdose di iodio o reazioni allergiche.**"

Cento anni fa sapevamo che avevamo bisogno di più iodio e i governi hanno iniziato a metterne un po' nel sale da cucina. Tuttavia, non è bastato e, dopo l'incidente nucleare di Fukushima, ne occorre di più a causa dello iodio radioattivo rilasciato nell'ambiente. Pertanto, gli esseri umani nel 21° secolo hanno un bisogno assoluto di medicine a base di iodio, che è un po' più intenso della semplice integrazione di iodio. Lo iodio fa parte di un piccolo gruppo di farmaci che si frappone tra noi e l'inferno resistente agli antibiotici. Il biossido di cloro è un altro, con selenio, magnesio e bicarbonati che offrono assistenza vitale.

Il dottor David Brownstein ci dice che "l'epidemia di carenza di iodio stava aumentando a causa della nostra crescente esposizione agli alogenuri tossici fluoruro e bromuro. Questi elementi tossici inibiscono competitivamente lo iodio nel corpo. Il nostro approvvigionamento idrico è stato contaminato dal fluoruro e il nostro approvvigionamento alimentare è stato adulterato con bromo sotto forma di farina bromurata e oli vegetali. Il bromuro si trova anche in molti articoli di consumo comunemente usati come ritardante di fiamma.

Brownstein riferisce inoltre che l'assunzione di iodio nella dieta statunitense è diminuita drasticamente dagli anni '70, con la carenza di iodio che riemerge in gruppi vulnerabili come le donne in età riproduttiva.

La dott.ssa Tina Kaczor ha riferito: "Il primo rapporto sulle regioni geografiche con alti tassi di gozzo con tassi più elevati di mortalità per cancro è stato pubblicato nel 1924. I dati epidemiologici in corso hanno confermato l'associazione tra regioni gozzigene (regioni carenti di iodio) e incidenza/mortalità del cancro, in particolare il cancro allo stomaco. **L'evidenza epidemiologica suggerisce anche che i disturbi della tiroide, in particolare il gozzo, possono essere associati all'incidenza e/o alla mortalità del cancro al seno.** Altri tumori associati a uno stato gozzogeno includono il cancro alla prostata, all'endometrio, alle ovaie, al colon-retto e alla tiroide. Non è chiaro se queste associazioni siano dovute a uno stato ipotiroidico sottostante, alla presenza di processi autoimmuni occulti o alla stessa carenza di iodio».

La prima cosa che accade a una donna quando sviluppa una carenza di iodio è un problema con i suoi organi riproduttivi: deformazione del seno e calcificazione generale. Il dottor David Miller afferma: "Lo iodio è necessario in quantità di microgrammi per la tiroide; quantità di milligrammi per il seno e altri tessuti e può essere utilizzato terapeuticamente in quantità di grammi.

Il Dr. David Derry ha dichiarato: "La soluzione di Lugol è una soluzione di iodio in acqua utilizzata dalla professione medica per 200 anni. Una goccia (6,5 mg per goccia) di Lugol al giorno in acqua, succo d'arancia o latte eliminerà gradualmente la prima fase dello sviluppo del cancro, vale a dire la malattia fibrocistica del seno, in modo che nessun nuovo cancro possa iniziare. Lo farà anche **uccidere le cellule anormali che fluttuano nel corpo in siti remoti dal cancro originale**. Questo approccio sembra funzionare per il cancro alla prostata poiché il cancro alla prostata è simile al cancro al seno sotto molti aspetti. In effetti, probabilmente aiuterà con la maggior parte dei tumori.

### **Biossido di cloro, ossigeno con iodio**

Possiamo vedere come lo iodio sia vitale nel trattamento del cancro perché provoca l'apoptosi cellulare e uccide virus, batteri e funghi al contatto (le infezioni causano fino al 40% dei tumori) e anche perché lo iodio è cruciale nel metabolismo e nel trasporto di ossigeno alle cellule. Qualsiasi elemento che minaccia la capacità di trasportare ossigeno del corpo umano promuoverà la crescita del cancro. Allo stesso modo, ci si può aspettare che qualsiasi terapia che migliori la funzione dell'ossigeno aumenti le difese dell'organismo contro il cancro.

Pochi associano lo iodio all'ossigeno, e nella corrente principale della medicina, ancora meno vedono che il biossido di cloro trasporta l'ossigeno nelle posizioni esatte del corpo che hanno un disperato bisogno di una boccata d'aria fresca. Lo iodio amplificherà gli effetti del biossido di cloro perché



gli ormoni tiroidei che trasportano lo iodio sono essenziali per il metabolismo basato sull'ossigeno.

In primo luogo, l'aumento dello iodio e degli ormoni tiroidei aumenta la massa dei globuli rossi e la dissociazione dell'ossigeno dall'emoglobina. Gli ormoni tiroidei hanno un'influenza significativa sull'eritropoiesi, che è il processo che produce globuli rossi (eritrociti).

Le più comuni disfunzioni tiroidee, ipotiroidismo e ipertiroidismo influenzano le cellule del sangue e causano anemia con diversa gravità. Inoltre, la disfunzione tiroidea e la carenza di iodio inducono altri effetti sulle cellule del sangue come eritrocitosi, leucopenia, trombocitopenia e, in rari casi, pancitopenia. Altera anche gli indici RBC, inclusi MCV, MCH, MCHC e RDW.

L'ormone tiroideo aumenta il consumo di ossigeno e le dimensioni, il numero e gli enzimi mitocondriali critici dei mitocondri. Ciò significa che lo iodio aumenta l'attività Na-K ATPasi della membrana plasmatica, aumenta i futuri cicli termogenici di energia e diminuisce l'attività della superossido dismutasi.

I livelli di ossigeno sono sensibili a una miriade di influenze. Ad esempio, la tossicità, lo stress emotivo, il trauma fisico, le infezioni, la riduzione dell'ossigeno atmosferico, lo stato nutrizionale, la mancanza di esercizio fisico e soprattutto la respirazione scorretta influiranno sui livelli di ossigeno nel nostro corpo.

Il Dr. Otto Warburg vinse il Premio Nobel per la Medicina nel 1931. Una delle sue scoperte più significative fu che il cancro si verifica in assenza di ossigeno libero. Ciò significa che il cancro è causato da una mancanza di ossigeno libero nel corpo, e quindi, qualsiasi cosa causi questo calo di ossigeno libero è una causa principale dei tumori.

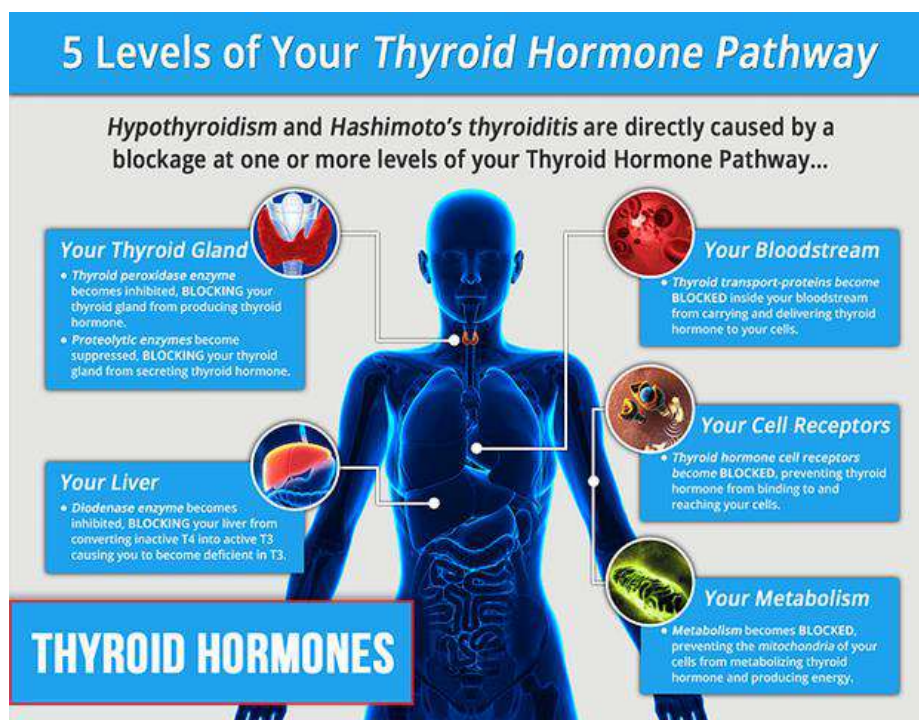
L'ipossiemia, o quella che potrebbe essere chiamata "ossidazione bloccata", è seguita dalla fermentazione dello zucchero nelle cellule, che poi porta alla condizione primaria di cui si nutrono il cancro, i processi infettivi e infiammatori. I virus sono creature "anaerobiche" che prosperano in assenza di ossigeno. Lieviti, muffe e funghi vivono in un ambiente anaerobico. La maggior parte dei ceppi di batteri nocivi (e cellule tumorali) sono anaerobici e non si sentono a proprio agio in presenza di livelli di ossigeno più elevati, quindi i medici troveranno le cellule tumorali più facili da uccidere quando i livelli di ossigeno sono aumentati.

Il fattore più critico nella creazione di un pH adeguato è l'aumento dell'ossigeno perché nessun rifiuto o tossina può lasciare il corpo senza prima combinarsi con l'ossigeno. Più sei alcalino, più ossigeno i tuoi fluidi possono trattenere e trattengono. L'ossigeno inoltre tampona/ossida gli acidi metabolici di scarto contribuendo a mantenerti più alcalino. Pertanto, la sufficienza di iodio è una chiave cruciale per la sufficienza di ossigeno.

Secondo Annelie Pompe, importante alpinista e apneista campione del mondo, i tessuti alcalini possono contenere fino a 20 volte più ossigeno di quelli acidi. Quando le cellule e i tessuti del nostro corpo sono acidi (con un pH inferiore a 6,5-7,0), perdono la capacità di scambiare ossigeno. L'aumento di anidride carbonica, bicarbonati ed elettroni porta ad un aumento dell'ossigeno.

Il modo più rapido per aumentare l'ossigeno e il pH è attraverso il somministrazione di bicarbonato di sodio, ed è per questo che il bicarbonato è sempre stato un pilastro nei pronto soccorso e nella medicina intensiva. Ma, naturalmente, quando aumentiamo i livelli di ossigeno e pH, aumentiamo contemporaneamente il voltaggio cellulare.

**Motivi per cui abbiamo bisogno di iodio in abbondanza.**



**Il primo sono i suoi effetti antibiotici, antimicotici e antivirali.** Sebbene uccida il 90% dei batteri sulla pelle entro 90 secondi, il suo uso come antibiotico è stato ignorato. Lo iodio mostra attività contro batteri, muffe, lieviti, protozoi e molti virus; infatti, di tutti i preparati antisettici adatti all'uso diretto sull'uomo, sugli animali e sui tessuti, solo lo iodio è in grado di uccidere tutte le classi di agenti patogeni: batteri gram-positivi e gram-negativi, micobatteri, lieviti e protozoi. La maggior parte dei batteri viene uccisa entro 15-30 secondi dal contatto.

Quindi ci si può aspettare risultati ancora migliori quando lo straordinario potere del biossido di cloro viene esercitato sugli agenti patogeni. L'uso combinato di iodio e biossido di cloro si qualifica come una polizza assicurativa globale contro le infezioni resistenti agli antibiotici e agli antimicotici. Solo per questo motivo, oltre a tutti i motivi elencati di seguito, **lo iodio non può essere escluso dai protocolli sul biossido di cloro.**

Il secondo iodio è vitale nel **trattamento del cancro**. Lo iodio è indispensabile nella protezione contro il cancro alla tiroide, al seno, alle ovaie e alla prostata perché queste ghiandole concentrano lo iodio più di altri tessuti. Le carenze di iodio lasciano queste ghiandole vulnerabili. Lo iodio è anche indispensabile per trattare qualsiasi cosa sulla pelle, anche il cancro della pelle, soprattutto perché uccide tutto ciò che non appartiene al contatto.

**Il terzo, lo iodio, è protettivo contro lo iodio radioattivo.** Non possiamo iniziare a capire quanto sia importante questo fino a quando non impariamo anche quanto sia grave la minaccia delle radiazioni. Il Dr. John W. Gofman, Professore Emerito di Biologia Molecolare e Cellulare presso l'Università della California a Berkeley, ha scritto molto sugli sforzi per sminuire la minaccia delle radiazioni di basso livello. Le persone associate alle industrie nucleari e mediche affermano falsamente: "non ci sono prove che l'esposizione a radiazioni a basso dosaggio provochi il cancro: il rischio è solo *teorico*" o "il rischio è assolutamente *trascurabile*" o "le esposizioni accidentali erano al di sotto del *sicuro* livello" e persino "ci sono prove ragionevolmente valide che l'esposizione a radiazioni a basse dosi lo sia *beneficoe* abbassa il tasso di cancro. Secondo ogni ragionevole standard di prova scientifica, il peso dell'evidenza umana mostra in modo decisivo che il cancro è inducibile dalle radiazioni ionizzanti anche al minimo *possibile* dose e rateo di dose, il che significa che il rischio non è mai teorico.

Diversi isotopi di iodio radioattivo, uno con un'emivita incredibilmente lunga, sono stati scaricati nell'ambiente dalla fusione di Fukushima. Adulti e bambini carenti di iodio sono bersagli facili per i loro cugini radioattivi, specialmente se mangiano latte e formaggio perché lo iodio radioattivo entra nell'erba che mangia il bestiame. Si limita a risalire la catena alimentare fino alla tua porta.

**Il quarto è l'assoluta necessità di iodio nel metabolismo.** La vita umana non è possibile senza iodio. Quella verità è essenziale per ogni cellula del nostro corpo.

**Il quinto è il suo ruolo nella produzione di ormoni.** Lo iodio aiuta a sintetizzare gli ormoni tiroidei e previene sia l'ipo che l'ipertiroidismo. La sufficienza di iodio inverte l'ipo e l'ipertiroidismo. La capacità dello iodio di ravvivare la sensibilità ormonale sembra migliorare significativamente la sensibilità all'insulina. Lo iodio si lega ai recettori dell'insulina e migliora il metabolismo del glucosio. Lo iodio è il miglior supporto nutrizionale per la tua tiroide. La tua tiroide controlla il tuo metabolismo e l'efficienza del tuo metabolismo è direttamente correlata al tuo sistema immunitario.

**Il sesto è il suo ruolo nel sistema immunitario.** Una carenza a lungo termine ostacola la capacità del corpo di resistere alle infezioni e alle malattie di iodio. Una scarsa risposta immunitaria è direttamente legata a una funzione tiroidea compromessa; una carenza di iodio può influenzare significativamente il sistema immunitario perché bassi livelli di iodio portano a problemi con la ghiandola tiroidea.

Lo iodio purifica l'acqua e fa lo stesso lavoro nel flusso sanguigno. Quindi lo iodio purifica l'intero flusso sanguigno del corpo (qualcosa che la tiroide fa ogni 17 minuti), il che significa che livelli sufficienti di iodio, specialmente nei bambini, mantengono il corpo libero da agenti patogeni; non servono vaccini!

Il dottor Gabriel Cousens elenca molte altre funzioni essenziali dello iodio.

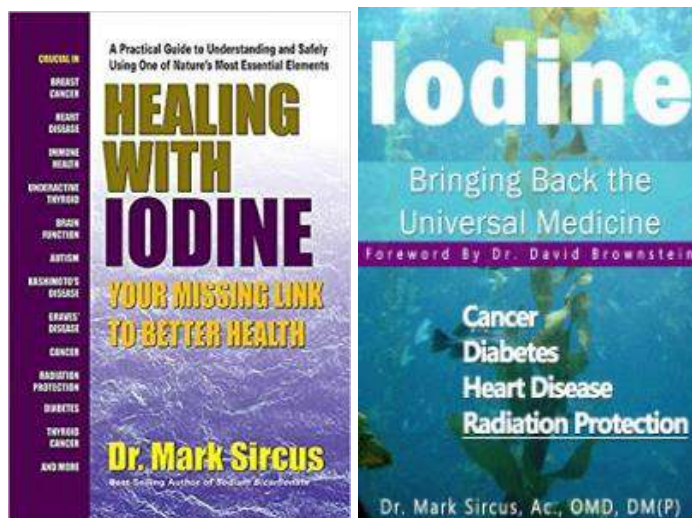
- 1) Lo iodio previene le malattie cardiache.
- 2) Lo iodio elimina gli alogeni tossici dal corpo (compreso l'I-131 radioattivo).
- 3) Lo iodio supporta l'apoptosi.

- 4) Lo iodio attiva i recettori ormonali e aiuta a prevenire alcune forme di cancro.
- 5) Lo iodio protegge la funzione ATP e migliora la produzione di ATP.
- 6) Lo iodio previene la malattia fibrocistica del seno.
- 7) Lo iodio riduce il fabbisogno di insulina nei diabetici.
- 8) Lo iodio aiuta a sostenere la sintesi proteica.
- 9) La carenza di iodio è una minaccia per la salute globale.
- 10) Lo iodio distrugge agenti patogeni, muffe, funghi, parassiti e malaria.
- 11) Lo iodio è necessario con l'uso di telefoni cordless, telefoni cellulari e ora contatori intelligenti per prevenire l'ipotiroidismo.
- 12) Lo iodio supporta la gravidanza (poiché il feto subisce più apoptosi di qualsiasi altro stadio di sviluppo).
- 13) Lo iodio regola la produzione di estrogeni nelle ovaie.
- 14) Lo iodio è antimucolitico (nel senso che riduce il catarro del muco).
- 15) Lo iodio neutralizza gli ioni ossidrilici e idrata le cellule.
- 16) Lo iodio ci rende più intelligenti.
- 17) Alte dosi di iodio possono essere utilizzate per ferite, piaghe da decubito, dolore infiammatorio e traumatico e ripristino della crescita dei capelli quando applicato localmente.
- 18) Lo iodio aiuta a diminuire le cicatrici dei tessuti, le formazioni cheloidi e le contratture di Dupuytren e Peyronie, che sono condizioni di ipercicatizzazione.
- 19) Alte dosi di iodio possono essere utilizzate per invertire alcune malattie.
- 20) Lo iodio supporta lo sviluppo spirituale.

Ho sempre consigliato lo iodio liquido sotto forma di *Iodio nascente*, che raccomando per i bambini e i pazienti sensibili allo iodio che hanno bisogno di iniziare da molto basso

dosaggi e *Iodio di Lugol*, che esiste da quasi due secoli. Sono disponibili forme solide.

#### Medicina dello iodio



I medici e i loro insegnanti di medicina hanno dimenticato lo iodio e la sua importanza per la salute e la medicina. La loro testardaggine, arroganza e ignoranza dello iodio creano dolore e sofferenza inimmaginabili che, per molti, finiscono con la morte per cancro. Se vuoi che qualcuno muoia di cancro, non dargli iodio. Sfortunatamente, ciò significa che la maggior parte degli oncologi ha un desiderio di morte per i propri pazienti che vogliono massimizzare le possibilità che i loro trattamenti non funzionino.

Prima che i medici venissero spazzati via dalle case farmaceutiche e dai loro venditori, lo iodio era uno dei medicinali più comunemente prescritti. Ora, nell'era delle infezioni resistenti agli antibiotici, è più importante che mai ricordare lo iodio perché uccide virus, batteri e cellule fungine che gli antibiotici non possono più.

È probabile che l'intero edificio della medicina moderna crolli quando gli antibiotici diventano inutili perché sarà impossibile entrare in un ospedale senza togliersi letteralmente la vita.

## I dentisti usano il biossido di cloro

### Basta non ingoiare



Biossido di cloro ( $\text{ClO}_2$ ), un potente biocida, è stato usato per molti anni per disinfettare l'acqua municipale. Ora i dentisti lo usano in modo significativo per controllare le condizioni del cavo orale. Il biossido di cloro è apertamente raccomandato dalla scienza medica e utilizzato per l'irrigazione delle ferite e il trattamento di problemi di salute orale.

$\text{ClO}_2$  è probabilmente il disinfettante più testato nella storia. È un biocida sicuro ed efficace. È stato utilizzato per eliminare i patogeni dell'acqua ed è eccellente per attaccare i biofilm. Ecco perché viene utilizzato nelle torri di raffreddamento ad acqua commerciali. Funziona così bene che le aziende farmaceutiche hanno dovuto convincere i governi di tutto il mondo a rendere illegale la deglutizione perché li avrebbe messi fuori mercato. È illegale promuoverlo come medicinale anche se i dentisti sanno che lo è e lo usano per aiutare i loro pazienti.

A causa di questa proprietà di controllo del biofilm, i dentisti lo adorano perché pulisce perfettamente i denti mentre la pellicola che si forma sui denti (responsabile dell'adesione della placca) si rompe. La sua efficacia per sbiancare e rinfrescare non deriva dalla magia ma dalla chimica fondamentale. Ma ancora più importante, Il collutorio al biossido di cloro utilizzato per un periodo di 7 giorni è efficace nel ridurre l'accumulo di placca e rivestimento della lingua, e i conteggi di *Fusobacterium nucleatum* nella saliva. Come ci si aspetterebbe, è anche efficace nell'eliminare l'alito cattivo.

Il biossido di cloro viene utilizzato per disinfettare l'acqua potabile in tutto il mondo ed è approvato per l'uso dall'Agenzia per la protezione dell'ambiente (EPA) e incluso nelle linee guida dell'Organizzazione mondiale della sanità (OMS) per la qualità dell'acqua potabile. Anche la Food and Drug Administration (FDA) degli Stati Uniti ha approvato l'uso del biossido di cloro in specifiche applicazioni alimentari e farmaci da banco e da prescrizione. Il biossido di cloro aiuta a distruggere batteri, virus, funghi e alcuni tipi di parassiti che possono far ammalare le persone, come *Cryptosporidium parvum* e *Giardia lamblia*.

Il biossido di cloro può essere utilizzato nei collutori e nei prodotti odontoiatrici come composto biocida ossidante. È legale lasciarlo entrare in bocca, ma Dio ti proibisce di inghiottirlo, perché allora la FDA chiamerà le sue squadre SWAT e sfonderà la tua porta. Forse dovranno mettere una telecamera in ogni bagno per assicurarsi che tu non deglutisca.

Poiché il biossido di cloro viene abitualmente aggiunto all'acqua potabile, spruzzato sul cibo, usato in dentifrici e collutori, ed è un ingrediente approvato nei farmaci da banco e da prescrizione, l'isteria generata dai media secondo cui il biossido di cloro è "candeggina tossica" è facilmente confutato.

<https://www.youtube.com/watch?v=MNQUeLz7vs>

Quello che fa nella cavità orale farà lo stesso a tutto il corpo se deglutisci. Il CDS (biossido di cloro) come collutorio insieme al DSMO è ampiamente utilizzato in odontoiatria e alcune aziende hanno creato prodotti per il collutorio CDS.

### I dentisti adorano il biossido di cloro



DioxiBrite *Biossido di cloro attivo* il dentifricio incorpora qualità mai trovate prima nel dentifricio. Supera tutte le principali marche perché utilizza biossido di cloro.

- Ad azione rapida: uccide tutti i batteri della bocca in un minuto
- Rimuovi le macchie e sbianca i denti in modo naturale
- Uccide i germi che causano sapori e odori sgradevoli, rinfrescando immediatamente l'alito.
- Elimina l'accumulo di tartaro e placca, la principale causa di carie e malattie gengivali.
- Migliora lo smalto donandoti denti forti e sani.

- Permea rapidamente tra le superfici dei denti e le gengive, curando la gengivite
- **Disattiva batteri, virus, lieviti e spore; meno germi in bocca**
- Aiuta a mantenere lo spazzolino pulito e privo di germi.
- Non sensibilizza i denti e ha un sapore naturale rinfrescante.

Il Dr. Syed Ahmed Raheel scrive: "Le soluzioni acquose di biossido di cloro (ClO<sub>2</sub>) sono state utilizzate efficacemente come protocollo preventivo antivirale nel collutorio per lungo tempo. Questo ClO<sub>2</sub> può inattivare tutti i tipi di agenti patogeni nel cavo orale. Nosso et al. (1986) hanno mostrato le azioni del ClO<sub>2</sub> sulle proteine del capsido virale, vale a dire la cisteina, la tirosina e il triptofano, poiché reagivano prontamente con il ClO<sub>2</sub>. Ogata (2007) ha elencato l'attività antimicrobica del ClO<sub>2</sub> dovuta principalmente alla denaturazione delle proteine seguita dalla modificazione ossidativa della tirosina e del triptofano." Anche i gargarismi con iodio sono stati utili per contenere il COVID e altri agenti patogeni nel cavo orale.

È interessante notare che SARS\_CoV-2 presenta proteine spike contenenti residui di tirosina, triptofano e cisteina. Pertanto, il dottor Raheel pensa che l'uso di biossido di cloro in bocca possa prevenire le infezioni da COVID (e sarebbe legale), ma una volta infetto deve essere ingerito per il trattamento. (Non farlo a meno che tu non voglia liberare rapidamente il corpo da COVID.)

I prodotti con biossido di cloro stabilizzato sono utile per i malati di cancro. Non contengono alcol, non macchiano né alterano il gusto e possono essere utilizzati a lungo termine senza prescrizione medica. Tuttavia, i prodotti contenenti biossido di cloro mescolato in una bottiglia perdono efficacia dopo essere stati aperti per due settimane e non hanno più benefici battericidi. Un sistema in due parti come OraCare, combina gli ingredienti e si attiva per 30 secondi prima che il risciacquo risolva il problema.



Il risciacquo OraCare mitiga alcuni degli effetti collaterali orali più comuni del trattamento del cancro.

Quasi tutti i pazienti sottoposti a chemioterapia e radiazioni sperimentano gli effetti collaterali orali avversi del trattamento, come secchezza delle fauci, aumento della carie, ulcere della bocca e infezioni fungine.

OraCare utilizza biossido di cloro attivato e xilitolo, che hanno proprietà che si estendono a vari usi in tutta la pratica. Elimina batteri, virus e funghi, rendendolo un pre-risciacquo ideale. È comunemente raccomandato per l'assistenza domiciliare, la gestione dei tessuti, l'alitosi, la gengivite, la malattia parodontale, la riduzione della carie, la secchezza delle fauci, le ulcere della bocca e



infezioni fungine. Per coincidenza, questi sono alcuni degli effetti collaterali orali più comuni del trattamento del cancro.

"OraCare è stato inventato per i pazienti con igiene generale come migliore alternativa ai risciacqui con clorexidina. Ma quasi immediatamente, abbiamo iniziato a sentire i malati di cancro che ci dicevano che fornisce un incredibile sollievo dai loro spiacevoli effetti collaterali. Abbiamo avviato il programma OraCare Cares appositamente per aiutare più di questi pazienti", ha affermato il dott. Robert Martino, CEO di OraCare.

Catherine N. del Quebec dice:

Attualmente sono in chemioterapia per un cancro al seno. Alcuni effetti collaterali della chemio sono piaghe alla bocca, secchezza delle fauci e un gusto metallico che sembra non diminuire mai nonostante diverse spazzolature quotidiane. L'unica cosa che mi dà sollievo da tutti questi sintomi è OraCare. Ha curato due piaghe alla bocca in un giorno e mi ha aiutato ad alleviare la secchezza delle fauci ogni volta che facevo la chemio.

In passato sono stati utilizzati sia il perossido di idrogeno che i risciacqui con clorexidina. Nessuno dei due è raccomandato ora. Il perossido di idrogeno non è raccomandato in quanto può ritardare la guarigione delle ferite, favorire il vomito, causare demineralizzazione, promuovere la crescita di funghi e contribuire a secchezza delle fauci, sete e disagio. La clorexidina non è raccomandata in quanto può interferire con la guarigione, alterare la flora orale, promuovere la crescita batterica (*pseudomonas*), ha un sapore sgradevole e provoca una distorsione del gusto, macchia i denti e i restauri cosmetici e contiene alcool. La clorexidina non è efficace in presenza di sangue o dentifricio e la nistatina ne riduce l'efficacia.

#### Testimonianza

"Mi sono sviluppato un nuovo Protocollo per l'igiene orale chiamato Protocollo-MT&T . Combina CLO2 e bicarbonato di sodio per creare una soluzione leggermente alcalina da 50 ppm che ritengo sia perfetta per essere utilizzata come collutorio, come soluzione per lavarsi i denti e come gargarismo per la gola due volte al giorno per tutti gli anni che desideri. Un vantaggio collaterale di usarlo due volte al giorno, settimana dopo settimana, mese dopo mese, ecc., però, è che credo che usarlo in questo modo agirà anche come profilassi contro tutti i virus respiratori, incluso Covid, e potrebbe essere quello mi ha aiutato a rimanere senza Covid durante l'intera pandemia".

## I medici dovrebbero prescrivere il biossido di cloro per l'igiene orale



I medici dovrebbero essere particolarmente interessati a raccomandare il biossido di cloro a tutti i loro pazienti per controllare la flora in bocca, soprattutto per *eliminare* gengivite, e quindi infiammazione generale e aumento dei tassi di malattie cardiache. Nel corso degli anni gli scienziati hanno scoperto un legame decisivo tra le malattie gengivali e il cancro e le malattie cardiache.

I medici devono studiare cosa stanno già facendo i dentisti. Sono utilizzando il biossido di cloro per mitigare la grave malattia parodontale. È un'opportunità per i medici di fare un lavoro fantastico con la prevenzione delle malattie. Un'occasione per tagliare le infezioni al passo. Quindi una possibilità per prevenire il tormento del cancro. Tuttavia, i dentisti non raccomandano ai loro pazienti ingerire biossido di cloro, ma i medici dovrebbero. Sarà ideale per qualsiasi tessuto su cui discende se è adatto al cavo orale.

Questo è fondamentale perché "Il nostro studio fornisce la prima prova evidente che la malattia parodontale aumenta il rischio di cancro al pancreas", ha affermato il dottor Dominique Michaud della Harvard School of Public Health di Boston, che ha guidato la ricerca. Uomini con una storia di malattia parodontale aveva un rischio maggiore del 64% di cancro al pancreas rispetto agli uomini senza a storia.

Le persone con una maggiore gravità della parodontite con recente perdita dei denti avevano il rischio più significativo. Le persone con malattia parodontale hanno aumentato i marcatori infiammatori come la proteina C reattiva (CRP) nel sangue. Questi marcatori fanno parte di una risposta precoce del sistema immunitario all'infiammazione persistente e sono stati collegati allo sviluppo del cancro al pancreas. Gli alti livelli di composti cancerogeni presenti nella bocca delle persone con malattia parodontale aumentano il rischio di cancro al pancreas.

Uno studio pubblicato su *Giornale di parodontologia* conferma le recenti scoperte secondo cui le persone con malattia parodontale sono a maggior rischio di malattie sistemiche e la malattia parodontale sembra essere un fattore di rischio per malattie cardiache e ictus. Gli uomini con parodontite avevano un rischio maggiore del 72% di sviluppare malattie coronariche. La gengivite era associata a un aumento del rischio del 42% per gli uomini. Uno studio del 1996 che ha coinvolto oltre 1.100 individui ha rilevato che l'incidenza di malattia coronarica, malattia coronarica fatale e ictus erano tutti significativamente correlati al loro stato parodontale di base.

### **Cancro orale**

Lo stesso batterio che è stato coltivato dalla sporcizia, o placca, è visibile nelle arterie. Secondo un articolo pubblicato su *Archivi di otorinolaringoiatria: chirurgia della testa e del collo*, la parodontite è associata ad un aumentato rischio di sviluppare il cancro della lingua tra gli uomini. I ricercatori dell'Università di Buffalo e del Roswell Park Cancer Institute hanno scoperto la stessa cosa.

L'incidenza del cancro orale è in aumento. Le stime attuali indicano un tasso di aumento di circa l'11%, con circa 34.000 persone negli Stati Uniti a cui viene diagnosticato ogni anno un cancro orale. Di quei 34.000 individui di nuova diagnosi, solo la metà sarà viva tra cinque anni. Il cancro orale può imitare le comuni piaghe della bocca, il che significa che la maggior parte dei pazienti non presenta sintomi evidenti nella fase iniziale del processo patologico, e questo è pericoloso.

### **Vapori di mercurio**

*La maggior parte dei nostri malati di cancro  
ha molte otturazioni dentali in amalgama.  
Il professor W. Kostler*

Presidente della Società Austriaca di Oncologia

I vapori di mercurio in bocca, l'aumento dell'uso di antibiotici, la malattia parodontale, l'igiene orale impropria, la crescita eccessiva di lieviti e funghi e la diminuzione della forza immunitaria si scontrano e si rafforzano a vicenda in una tendenza al ribasso che porta a malattie e cancro. Più di 50 milioni di americani soffrono di parodontite.

<https://www.youtube.com/watch?v=pB8RgBF1JsQ>

*Gasare e ucciderli è ciò che stiamo facendo ai virus  
quando applichiamo il biossido di cloro come trattamento.*

Le cause alla base della malattia parodontale sono agenti infettivi come virus, batteri, spirochete, amebe e fungo. La parodontite è un microclima che riflette il macroclima di tutto il corpo. Nella malattia parodontale, ilgli agenti patogeni formano una placca appiccicosa e incolore (Biofilm) che si forma costantemente sui nostri denti; tuttavia altri fattori possono causare la malattia parodontale (gengivale) o influenzarne la progressione. I ricercatori della Harvard Medical School hanno studiato la longevità e hanno scoperto che uno dei fattori più importanti per *la prevenzione della malattia parodontale e della gengivite è il filo interdentale quotidiano perché rimuove i batteri dai denti e dalle gengive.*

La candidosi orale, un'infezione fungina in bocca, appare più frequentemente tra i diabetici e le persone che indossano protesi dentarie. Se fumi, hai alti livelli di glucosio nel sangue o prendi spesso antibiotici, è più probabile che tu abbia un problema con le infezioni fungine orali. La candidosi orale è anche più comune tra le persone immunocompromesse come quelle con HIV o AIDS, in gravidanza o sottoposte a chemioterapia o radioterapia.

SMETTI DI USARE DENTIFRICI AL FLUORO! I tipi commerciali di dentifricio sono inutili come agenti curativi per la salute orale, anche se ci vuole un serio adattamento della mente per buttare via quei tubi che sono stati in giro da quando potevamo camminare e parlare.

*Il bicarbonato di sodio viene utilizzato per ridurre l'infiammazione della mucosa orale derivante da agenti chemioterapici o radiazioni ionizzanti.*

*La mucosite si manifesta tipicamente come eritema o ulcerazioni.*



Giulia Roberts è famosa per il suo sorriso smagliante e l'attrice dice che lo deve alla punta del nonno di usare il bicarbonato di sodio. "Mi lavo i denti con il bicarbonato di sodio. [Mio nonno] ne metteva un mucchio enorme sullo spazzolino da denti. Aveva solo una carie in tutta la sua vita", ha detto Roberts.

## Biossido di cloro, bicarbonato e iodio nell'era delle infezioni resistenti ai farmaci



Quando si ha a che fare con infezioni resistenti agli antibiotici e agli antimicotici, si desidera tutta l'assicurazione possibile per garantire risultati terapeutici favorevoli. Sfortunatamente, le malattie infettive si diffondono rapidamente da paziente a paziente quando si mettono insieme persone malate. Di conseguenza, vediamo infezioni acquisite in ospedale in quasi tutti gli ospedali. Non tutti sono ancora resistenti agli antibiotici, ma gli antibiotici, a lungo andare, si sono rivelati una cattiva idea. Prima hanno salvato molte persone, ma ora hanno allevato un intero esercito di agenti patogeni resistenti a tutti gli antibiotici e antimicotici. Il guadagno di virus funzionali (creati dall'uomo) e i vaccini genetici sperimentali sono la più grande minaccia dal lato virale.

*Il CDC ha annunciato nel 2019 che "resistenti agli antibiotici batteri e funghi causano più di 2,8 milioni di infezioni e 35.000 morti negli Stati Uniti ogni anno.*

IL New York Times ha un rapporto preoccupante sull'epidemia di "superbatteri" resistenti agli antibiotici che uccidono i neonati a decine di migliaia in India. "I neonati nascono con infezioni batteriche resistenti agli antibiotici più conosciuti, e più di 58.000 morto l'anno scorso; di conseguenza, uno studio ha trovato. "Cinque anni fa, raramente abbiamo visto questo tipo di infezioni", ha affermato il dottor Neelam Kler, presidente del dipartimento di neonatologia del Sir Ganga Ram Hospital di Nuova Delhi, uno dei più prestigiosi ospedali privati dell'India. **"Ora, quasi il 100 per cento dei bambini che ci vengono indirizzati ha infezioni multifarmacoresistenti. È spaventoso."**

Questi bambini fanno parte di un focolaio inquietante. Un crescente coro di ricercatori afferma che le prove sono ora schiaccianti che una quota significativa dei batteri presenti in India -

nella sua acqua, nelle acque reflue, negli animali, nel suolo e persino nelle sue madri - sono immuni a quasi tutti gli antibiotici.

L'ufficiale medico capo del Regno Unito, Dame Sally Davies, che definisce la resistenza agli antibiotici una minaccia seria quanto il terrorismo, ha recentemente pubblicato un libro intitolato *Le droghe non funzionano*, dove descrive **un mondo in cui l'infezione è così pericolosa che chiunque abbia sintomi anche minori verrebbe rinchiuso in isolamento fino a quando non si riprende o muore.**

Rivista di salone pubblicato, "Oltre il 95% dei medici è preoccupato per la resistenza agli antibiotici, a Sondaggio Consumer Reports trovato . E hanno buone ragioni per farlo. Chiamatouna minaccia globale dall'Organizzazione Mondiale della Sanità e "la prossima pandemia " dell'ex direttore del CDC Thomas Friedan, la resistenza agli antibiotici minaccia la loro capacità di svolgere il proprio lavoro. Immagina di essere un medico e dire a un paziente con una malattia comune ma grave, come la polmonite, un'infezione del tratto urinario o la gonorrea, che **non c'è niente che tu possa fare per aiutarli.**"

Chiunque in medicina con mezzo cervello sa che il biossido di cloro farebbe il lavoro, proprio come fa negli impianti di trattamento delle acque in tutto il mondo. I professionisti del trattamento delle acque pubbliche non sono stupidi: adorano il biossido di cloro per la sua capacità a banda larga di eliminare tutte le classi di agenti patogeni lasciando una scia tossica così sottile che avresti bisogno del telescopio Hubble per vederla.

Non è compito di questo capitolo descrivere in dettaglio i meccanismi di questi bicarbonati E\_iodio ) e medicinali seminaturali (biossido di cloro ). Tuttavia, qui esporremo il disperato bisogno di loro. Siamo quasi al punto in cui il futuro dell'umanità e, in effetti, la sicurezza degli ospedali dipenderà da loro. Oggi, anche con gli antibiotici, semplici tagli e graffi possono peggiorare drasticamente.



Fonte: Thinkstock

I campanelli d'allarme stanno suonando in tutto il mondo. IL media mainstream riporta questo: "**L'ascesa del superbatterio sta avvenendo proprio ora e la nostra ultima difesa ha appena iniziato a crollare. Il mondo è sull'orlo di un'apocalisse antibiotica.** Si profila una nuova era oscura della medicina. Il mondo dei nostri bisnonni potrebbe tornare. È un mondo in cui una madre su 200 muore dopo il parto a causa dell'infezione. È un mondo in cui una persona su nove che ha subito un taglio infetto o si è graffiata si è ammalata ed è morta. Ma non è tutto. Hai mal di gola? Potrebbe portare ad un infarto. Che ne dici di una pancia divertente? Disidratazione. Poi la morte".

Andrà così male perché il complesso medico-industriale resisterà al biossido di cloro, allo iodio e al bicarbonato di sodio salvavita.

### **Cattivo karma medico**

Recentemente ricercatori da diverse università cinesi, britanniche e statunitensi annunciata sul giornale Lancetta Malattie Infettive che hanno identificato una nuova forma di resistenza all'ultimo farmaco colistina - e che è presente sia negli animali da carne che nelle persone, che probabilmente deriva dall'uso agricolo di quel farmaco, può muoversi rapidamente tra i batteri e potrebbe già essere diffondersi oltre i confini. ricercatori danesi paura che il superbatterio incurabile sia ormai saldamente radicato in Europa.

La colistina, l'antibiotico di ultima linea della medicina, si sta sgretolando. Viene sconfitto. IL Nuovo scienziato scrive: "L'ultimo farmaco è caduto. I batteri portatori di un gene che consente loro di resistere alle polimixine, gli antibiotici di ultima istanza per alcuni tipi di infezione, sono stati trovati in Danimarca e Cina, spingendo una ricerca globale del gene. La scoperta significa che i batteri gram-negativi, che causano comuni infezioni intestinali, urinarie e del sangue negli esseri umani, possono ora diventare "pan-resistenti", con geni che sconfiggono tutti gli antibiotici disponibili".

Nonostante i loro pericoli, i fluorochinoloni sono la classe di antibiotici più comunemente prescritta negli Stati Uniti. Questo perché nessun altro antibiotico ha un potenziale così elevato di causare lesioni gravi e permanenti e persino la morte come i fluorochinoloni.

### **Nemici fungini**

Prima del COVID, negli ospedali di tutto il mondo si diffondeva un panico silenzioso quando si diffondeva un fungo mortale, uccidendo molte persone. Singole istituzioni, governi nazionali, statali e locali erano riluttanti a pubblicizzare focolai di questa infezione resistente ai farmaci, sostenendo che non ha senso spaventare i pazienti - o potenziali, nel senso che non vogliono spaventare i pazienti affinché non vadano in ospedale.

La dottoressa Johanna Rhodes, esperta di malattie infettive presso l'Imperial College di Londra, ha dichiarato: "Stiamo quidando questo con anti-fungicidi sui raccolti , e non abbiamo idea da dove provenga. Non ne abbiamo mai sentito parlare. Si è diffuso a macchia d'olio".



Secondo il *New York Times*, la prescrizione eccessiva di farmaci antimicrobici aveva anche gettato le basi per questo germe relativamente nuovo che depreda le persone con un sistema immunitario indebolito. Secondo il CDC, l'infezione - un fungo noto come *Candida Auris* uccide quasi la metà di tutti i pazienti che la contraggono entro 90 giorni - è impermeabile alla maggior parte dei principali farmaci antifungini. Descritto per la prima volta nel 2009 dopo che una donna giapponese di 70 anni si è presentata in un ospedale di Tokyo con *C. Auris* nel condotto uditivo, l'aggressiva micosi si era diffusa in Asia ed Europa, arrivando negli Stati Uniti nel 2016.

In poche parole, i funghi stanno sviluppando difese per resistere e sopravvivere ai farmaci moderni. "È un problema enorme", ha detto il professore di epidemiologia fungina dell'Imperial College di Londra Matthew Fisher, coautore [una rassegna scientifica](#) sull'aumento dei funghi resistenti. "Dipendiamo dalla possibilità di trattare quei pazienti con farmaci antimicotici" che non funzionano più per questa infezione.

*Quotidiano della scienza* ha dichiarato: "Le malattie infettive sono la prima causa di morte al mondo, con funghi patogeni responsabili di infezioni pericolose. In tutto il mondo, ogni anno vengono spesi oltre 6 miliardi di euro in farmaci antimicotici. I costi del trattamento medico delle malattie infettive causate da funghi patogeni sono stimati nell'ordine di centinaia di miliardi di euro".

Cinquecento medici sono stati intervistati, con l'85% che ha affermato di aver curato un paziente con un'infezione confermata o sospetta resistente agli antibiotici; il 35% ha visto il proprio paziente soffrire di gravi complicazioni o morire. Ecco perché abbiamo bisogno di biossido di cloro, iodio e bicarbonati. Abbiamo bisogno di interventi sicuri, ma questa è l'ultima cosa che la FDA o il CDC sosterranno.

Il dottor Brad Spellberg della David Geffen School of Medicine dell'UCLA ha scritto: "[Peste in aumento: la minaccia globale dei batteri mortali e il nostro arsenale in diminuzione per combatterli](#)", che riguarda le frustrazioni mediche e la rabbia che derivano dall'inefficacia degli antibiotici. "Seduto con una famiglia, cercando di spiegare che non hai più niente da curare



parente morente, che lascia un segno indelebile su di te", dice. "Questo non è cancro; è una malattia infettiva, curabile per decenni." E curabile ancora oggi se si impiegano biossido di cloro, iodio e bicarbonati.

Professor Timothy Walsh dell'Università di Cardiff ha detto a BBC News che la scoperta di MCR-1 significa questo **l'uso degli antibiotici diventerà presto obsoleto**. "Se MRC-1 diventa globale, il che è un caso di quando non se, e il gene si allinea con altri geni di resistenza agli antibiotici, il che è inevitabile, allora molto probabilmente avremo raggiunto l'inizio dell'era post-antibiotica", ha aggiunto. disse. "A quel punto, se un paziente è gravemente malato, diciamo con E. Coli, allora non c'è praticamente nulla che tu possa fare".



Davide Cameron 2014 "Ha promesso che la Gran Bretagna guiderà una lotta globale contro i superbatteri resistenti agli antibiotici". Ma sfortunatamente, il mainstream non ha fatto nulla e la FDA e tutte le autorità sanitarie preferirebbero che tu morissi piuttosto che prendere il biossido di cloro.

### **Erysipeas (infezione batterica) e biossido di cloro**



Questa donna aveva l'erisipela (infezione degli strati superiori della pelle) e vide importanti miglioramenti in soli quattro giorni dopo averla spruzzata con biossido di cloro.

Il biossido di cloro (ClO<sub>2</sub>) può distruggere (attraverso l'ossidazione) i microrganismi che causano malattie che possono trovarsi sopra o all'interno del corpo umano senza causare danni al corpo. Inoltre, a causa della natura chimica del biossido di cloro, distrugge questi microrganismi in modo tale da essere ucciso allo stesso tempo, lasciando dietro di sé solo pochi granelli di semplice sale da cucina, atomi di ossigeno scaricati e microrganismi morti, che il corpo può lavarsi fuori dal sistema.

Il biossido di cloro distrugge tutte le classificazioni di agenti patogeni, come sa ogni esperto di purificazione dell'acqua. Iodio ad alti dosaggi fa lo stesso. I campeggiatori usano entrambi per spazzare via tutte le classi di agenti infettivi dall'acqua non trattata, e i bicarbonati tolgono il tappeto dalle infezioni perché la maggior parte sono sensibile al pH.

Il Dr. George Georgiou ha pubblicato sul Journal of Bacteriology & Mycology che il **biossido di cloro ha efficacemente sradicato l'MRSA**. È uscito prima di tutte le altre sostanze naturali testate. Il biossido di cloro utilizzato in vitro è stato l'obiettivo principale di questa ricerca. Sta anche per pubblicare il suo successo con la malattia di Lyme, con il batterio testardo Borrelia, che forma biofilm per proteggersi. Il biossido di cloro fa a pezzi i biofilm.

## Incubo virale



La storia ufficiale sui farmaci virali va più o meno così. "Sono disponibili vari farmaci per trattare le infezioni virali. Sebbene questi farmaci non possano eliminare un'infezione, sono spesso efficaci nel ridurre la gravità. Molte malattie virali sono lievi e si risolvono senza trattamento perché le persone sane di solito possono combattere rapidamente l'infezione. A volte, i farmaci antivirali aiutano ad alleviare i sintomi e ad accelerare il recupero. Tuttavia, poiché i virus invadono le cellule del corpo per moltiplicarsi, i farmaci antivirali possono danneggiare le cellule del corpo e **i virus presi di mira**. Il loro uso è quindi solitamente limitato al trattamento di infezioni gravi o ricorrenti".

Il biossido di cloro non danneggia le cellule del corpo, per niente. E nemmeno iodio e bicarbonati, che sono farmaci perfettamente sicuri. Ma sfortunatamente, la virologia è su un lungo pendio scivoloso di inganno e terrorismo farmaceutico. Il segno distintivo di questo campo medico è un'ossessione fascista per i vaccini e i farmaci antivirali che fanno più male che aiuto. Quando si tratta di COVID, qualsiasi cosa è meglio dei vaccini genetici e dei farmaci come il remdesivir usati contro questo virus del guadagno di funzione.

## Il miglior trattamento per la miocardite indotta da vaccini e virus



Questo saggio presenta una scoperta medica significativa per coloro che soffrono di vaccini COVID e miocardite indotta da virus. Proponiamo che il trattamento perfetto e fondamentale per la miocardite sia il cloruro di magnesio e il biossido di cloro. Magnesio perché la miocardite è un'inflammatione dei tessuti cardiaci. Sebbene ai medici piaccia ignorarlo, il magnesio controlla e soffoca i fuochi dell'inflammatione e lo è *L'ultima medicina del cuore*.

Il biossido di cloro dovrebbe essere impiegato per la miocardite in primo luogo perché la miocardite è solitamente causata da virus, batteri e altri agenti patogeni, che il biossido di cloro può eliminare facilmente. Il secondo motivo è quello il biossido di cloro ridurrà anche l'inflammatione, e in terzo luogo perché farà precipitare l'ossigeno nei tessuti cardiaci.

Viviamo in una nuova era della medicina perché la vecchiaia della medicina moderna si è appena suicidata e non ci si può fidare di nulla di utile. Questo suicidio è iniziato con la creazione deliberata di COVID attraverso la ricerca sul guadagno di funzioni e il lavoro di pazzi. E poi, la razza umana è stata sottoposta a 10 miliardi di dosi di vaccini genetici sperimentali. Così è cambiato il panorama del mondo della salute. La popolazione umana sta pagando un prezzo elevato in termini di enormi aumenti di morte improvvisa e tassi straordinariamente elevati di cancro e altre malattie su tutta la linea. Inoltre, gli ospedali sono diventati campi di sterminio che maltrattano i pazienti con sorprendente crudeltà e negligenza.

Quindi tutti là fuori devono cambiare idea se la medicina sicura ed efficace è cara ai loro cuori. Abbiamo bisogno di un protocollo universale che sia efficace sia per i virus COVID che per

pericolosi vaccini COVID. Peccato che non ci sia cura per i governi distruttivi e le organizzazioni di regolamentazione medica.

Il comune denominatore tra virus e vaccini sono le proteine spike. È importante notare che il biossido di cloro impedisce alle proteine spike di attaccarsi ai recettori ACE2 sui vasi sanguigni, quindi questa piccola sostanza è applicabile per le infezioni da COVID e i danni causati dalle proteine spike che i vaccini COVID ordinano al corpo di produrre.

## Vaccini COVID e miocardite

I rapporti hanno suggerito un'associazione tra lo sviluppo della miocardite e la ricezione di vaccini a RNA messaggero (mRNA) contro Covid-19. Tuttavia, si stima che la miocardite colpisca ogni anno migliaia di adulti e bambini negli Stati Uniti e in tutto il mondo. Nel 2017 sono stati diagnosticati 3,1 milioni di casi di miocardite (statistiche pubblicate su Lancet, novembre 2018).

Il Defence Medical Epidemiology Database (DMED) dell'esercito americano mostra:


- Rapporti di infarto miocardico acuto per anno in aumento del 343%
- Rapporti di miocardite acuta per anno in aumento del 184%
- Rapporti di pericardite acuta per anno in aumento del 70%
- Rapporti di embolia polmonare per anno in aumento del 260%
- Rapporti di emorragia subaracnoidea non traumatica per anno in aumento del 227%

La miocardite è una malattia che causa l'infiammazione del muscolo cardiaco. Questa infiammazione allarga e indebolisce il cuore, crea tessuto cicatriziale e lo costringe a lavorare di più per far circolare sangue e ossigeno in tutto il corpo. L'infiammazione riduce la capacità del cuore di pompare e provoca ritmi cardiaci rapidi o irregolari (aritmie).

**I sintomi comuni della miocardite possono includere, ma non sono limitati a:**

- Mancanza di respiro, soprattutto dopo l'esercizio o quando si è sdraiati
- Fatica
- Palpitazioni
- Dolore o pressione al petto
- Stordimento
- Gonfiore alle mani, gambe, caviglie e piedi
- Un'improvvisa perdita di coscienza

## Magnesio: l'ultima medicina per il cuore



*Bassi livelli di magnesio possono essere  
un predittore di malattie cardiache.*

Poiché il magnesio è essenziale per un sano controllo della funzione dei vasi sanguigni, della regolazione della pressione sanguigna e delle contrazioni cardiache regolari, una carenza di magnesio aumenta il rischio di condizioni quali disfunzione endoteliale, ipertensione, aritmie cardiache,<sup>iv</sup>e morte improvvisa per arresto cardiaco.

Il magnesio è essenziale per il corretto funzionamento del cuore. Il ruolo del magnesio nella prevenzione delle malattie cardiache e degli ictus è generalmente ben accettato, ma i cardiologi non si sono aggiornati sul suo utilizzo. Il magnesio è stato dimostrato per la prima volta utile nel trattamento delle aritmie cardiache nel 1935. Da allora, numerosi studi in doppio cieco hanno dimostrato che il magnesio è benefico per molti tipi di aritmie, tra cui la fibrillazione atriale, le contrazioni premature ventricolari, la tachicardia ventricolare e le aritmie ventricolari gravi. . L'integrazione di magnesio è anche utile nell'angina dovuta a uno spasmo dell'arteria coronaria o all'aterosclerosi.

Una carenza di magnesio è strettamente associata a malattie cardiovascolari. Concentrazioni inferiori di magnesio sono state riscontrate nei pazienti con infarto e la somministrazione di magnesio si è dimostrata utile nel trattamento delle aritmie ventricolari. Gli attacchi cardiaci fatali sono più comuni nelle aree in cui l'approvvigionamento idrico è carente di magnesio. L'assunzione media attraverso la dieta è spesso significativamente inferiore ai 200-400 milligrammi richiesti giornalmente.

Se sei mai stato portato d'urgenza in ospedale con un infarto, il magnesio per via endovenosa potrebbe salvarti la vita. In uno studio del 1995, i ricercatori hanno scoperto che il tasso di mortalità in ospedale di coloro che ricevevano magnesio IV era un quarto di coloro che ricevevano il solo trattamento standard.

Nel 2003, uno studio di follow-up di questi stessi pazienti ha rivelato un effetto duraturo del trattamento con magnesio. Quasi il doppio dei pazienti nel gruppo di trattamento standard era morto rispetto a quelli che avevano ricevuto il magnesio. Inoltre, nel gruppo placebo si sono verificati molti più casi di insufficienza cardiaca e funzionalità cardiaca compromessa. Inoltre

per aumentare la sopravvivenza dopo un infarto, il magnesio IV leviga le aritmie e migliora i pazienti sottoposti ad angioplastica con posizionamento di stent.

Il magnesio aiuta a indurre i nutrienti dentro e fuori le cellule e quindi influisce sul processo vitale. **COME il magnesio ha un effetto stabilizzante sulle membrane**, può essere utilizzato nel trattamento dei disturbi del ritmo cardiaco. L'indicazione migliore è per il trattamento delle torsioni di punta, ma il magnesio è indicato anche per le aritmie ventricolari legate alla tossicità da digitale e al sovradosaggio di antidepressivi triciclici. Nei pazienti critici, la somministrazione di magnesio si è dimostrata più efficace dell'amiodarone per convertire le tachiaritmie atriali acute.

### **Il magnesio modula gli eventi cellulari coinvolti nell'infiammazione.**



Una parte del corpo in cui l'infiammazione provoca il maggior caos è nel cuore. Un contributo significativo al danno cardiaco permanente dopo un infarto è dovuto all'eccessiva infiammazione causata dalla terapia di riperfusione (un trattamento per ripristinare il flusso sanguigno) che i pazienti ricevono in ospedale.

Esistono tre tipi principali di infiammazione cardiaca: endocardite, miocardite e pericardite. L'endocardite è un'infiammazione del rivestimento interno delle camere e delle valvole cardiache. La miocardite è un'infiammazione del muscolo cardiaco. La pericardite è un'infiammazione del tessuto che forma una sacca intorno al cuore.

William Muller, MD, Ph.D., il Janardan K. Reddy, MD Professore di Patologia ha dichiarato: "In poche parole, l'infiammazione è alla radice di tutte le patologie. Una volta compreso che l'infiammazione cronica diventa la malattia invece del modo per eliminare la malattia, ho pensato che fosse essenziale imparare a regolare l'infiammazione".

Il magnesio è al centro del processo infiammatorio; è la prima causa prima quando non è presente in quantità sufficiente. **L'aumento della concentrazione extracellulare di magnesio causa una diminuzione della risposta infiammatoria**, mentre una riduzione del magnesio extracellulare provoca infiammazione. L'infiammazione causa disfunzione endoteliale e l'endotelio attivato facilita l'adesione e la migrazione delle cellule tumorali.

**Il magnesio calma l'infiammazione.** Le malattie cardiache iniziano con sostanze chimiche infiammatorie che infuriano come una febbre attraverso i vasi sanguigni. Raffredda il caldo ottenendo il minimo giornaliero raccomandato di magnesio, suggerisce la Medical University of South

Ricercatori della Carolina. Hanno misurato i livelli di infiammazione del sangue, utilizzando il test della proteina C-reattiva (CRP), in 3.800 uomini e donne e hanno scoperto che coloro che assumevano meno del 50% della RDA (da 310 a 420 mg) per il magnesio avevano quasi il triplo delle probabilità di avere livelli di CRP pericolosamente alti come quelli che ne hanno consumato abbastanza. Avere più di 40 anni e sovrappeso e consumare meno del 50% della RDA ha più che raddoppiato il rischio di infiammazione dannosa per i vasi sanguigni.<sup>vi</sup>

Dr. A. Mazur et al.<sup>vii</sup> dice: "La carenza di magnesio contribuisce a una risposta esagerata allo stress immunitario e lo stress ossidativo è la conseguenza della risposta infiammatoria".

## **Diossido Di Cloro Per Il Cuore**

Di gran lunga, il tipo più comune di infezione cardiaca che può portare alla miocardite è virale. Quando il corpo rileva i virus nel suo sistema, produce citochine per combatterli. Queste minuscole proteine sono progettate per interferire con le capacità di segnalazione del virus e impedirgli di riprodursi. Lo svantaggio, tuttavia, è che le citochine possono anche infiammare il cuore.

Come accennato in precedenza, il biossido di cloro è un potente antinfiammatorio. "Oltre alla velocità e all'attività ad ampio spettro, il biossido di cloro è antinfiammatorio ossidando i radicali liberi e le citochine, sostanze chimiche che il corpo rilascia in risposta a una ferita o infezione.<sup>viii</sup> La disattivazione di queste molecole riduce le cicatrici, il dolore e l'irritazione".<sup>ix</sup>

Il virus più comune che causa la miocardite negli Stati Uniti è il coxsackievirus. Questo è un tipo di enterovirus che colpisce naturalmente l'intestino, provocando l'influenza dello stomaco. Se sfugge all'intestino e raggiunge il cuore, tuttavia, il coxsackievirus può causare miocardite. Nel frattempo, in Europa, le cause più comuni di miocardite sono i parvovirus e gli adenovirus. In Asia, la causa comune è il virus dell'epatite C, mentre in Africa si registrano molte infezioni da HIV. Tuttavia, l'origine più frequente della miocardite in tutto il mondo è il SARS-CoV-2, il virus responsabile del COVID-19.

### **Infezioni cardiache batteriche**

Le infezioni cardiache batteriche non sono così comuni come quelle virali. Molto spesso, i batteri nel flusso sanguigno passano senza causare un'infezione. Tuttavia, alcuni tipi di batteri possono attaccarsi a parti del cuore già danneggiate. Di solito, questo deriva da batteri che vivono nella bocca, nella gola o nell'intestino. Altre cause comuni sono la tubercolosi, lo streptococco o i batteri dello stafilococco.

L'infiammazione può derivare da qualsiasi sostanza ostile nel corpo, dai funghi ai parassiti alle tossine e altro ancora. Alcuni casi di miocardite sono persino causati da ipersensibilità a determinati farmaci o punture di insetti, nonché da lesioni cardiache non cicatrizzate.

Non solo volentieri **il biossido di cloro elimina tutti questi tipi di infezioni**, ma ridurrà lo stress sul cuore contribuendo alla salute di altri organi. Il cuore è ultrasensibile e risponde battito per battito (variabilità della frequenza cardiaca-HRV) a ciò che accade nel resto del corpo.

**Non dimenticare lo iodio**



Il dottor Michael Donaldson afferma: "Lo iodio stabilizza il ritmo cardiaco, abbassa il colesterolo sierico, abbassa la pressione sanguigna ed è noto anche per rendere il sangue più fluido, a giudicare dai tempi di coagulazione più lunghi osservati dai medici.Lo iodio non fa solo bene al sistema cardiovascolare; è di vitale importanza ."

Lo iodio mostra attività contro batteri, muffe, lieviti, protozoi e molti virus; infatti, di tutti i preparati antisettici adatti all'uso diretto sull'uomo e sugli animali e sui tessuti, solo lo iodio è in grado di uccidere **tutte le classi di agenti patogeni**: batteri gram-positivi e gram-negativi, micobatteri, funghi, lieviti, virus e protozoi. **La maggior parte dei batteri viene uccisa entro 15-30 secondi dal contatto.**

Il dottor David Brownstein afferma che lo iodio è essenziale non solo per combattere un'infezione, ma lo è **necessario per il corretto funzionamento del sistema immunitario**. Non esistono batteri, virus, parassiti o funghi noti per essere resistenti allo iodio".

### **Il magnesio è una medicina perfetta per il pronto soccorso**



All'arrivo, il pronto soccorso vorrebbero ancora iniettarlo; meglio ancora, il personale delle ambulanze dovrebbe essere attrezzato. La dottoressa Sarah Myhill dice: "Se l'aiuto fossi io, controllerei il polso e la pressione sanguigna e, se non fosse troppo lento o basso, inietterei 4 ml di solfato di magnesio al 50% direttamente in una vena per 2-3 minuti. Questo apre tutti i vasi sanguigni, quindi il paziente si sente rovente. Migliora notevolmente la circolazione collaterale al muscolo cardiaco (cioè, apre gli altri vasi sanguigni) e migliora l'afflusso di sangue al muscolo interessato.

Il dottor Myhill continua dicendo **il magnesio è anche antiaritmico; inibisce la coagulazione e allevia l'insufficienza cardiaca**. Di solito, il dolore dell'infarto è sostanzialmente alleviato entro pochi minuti dalla somministrazione di magnesio EV. Inoltre, il magnesio è altamente protettivo contro il danno da riperfusione. Dopo 15 anni di trattamento di infarto del miocardio acuto nella pratica medica generale, non ho mai avuto un paziente deceduto a seguito di un infarto del miocardio trattato con magnesio IV".

"Quando esiste una carenza di magnesio, lo stress aumenta paradossalmente il rischio di danni cardiovascolari tra cui ipertensione, costrizione cerebrovascolare e coronarica e occlusione, aritmie e morte cardiaca improvvisa (SCD)", ha scritto il dott.

Mildred S. Seelig delle Scuole di sanità pubblica e medicina, Università del North Carolina, Chapel Hill.

Il cuore richiede carburante ottimale per prestazioni ottimali; ha bisogno di magnesio. **Il magnesio è olio nutritivo per il cuore; lubrifica e ne facilita la funzione.** Man mano che i nostri livelli di magnesio diminuiscono, aumentano le possibilità che il nostro muscolo cardiaco si blocchi.

**Ricorda sempre che la maggior parte delle persone è carente di magnesio**

Secondo il Massachusetts Institute of Technology, gli studi dimostrano che due terzi degli americani non consumano abbastanza magnesio. Il 19% degli americani non consuma nemmeno la metà dell'assunzione giornaliera di magnesio raccomandata dal governo.

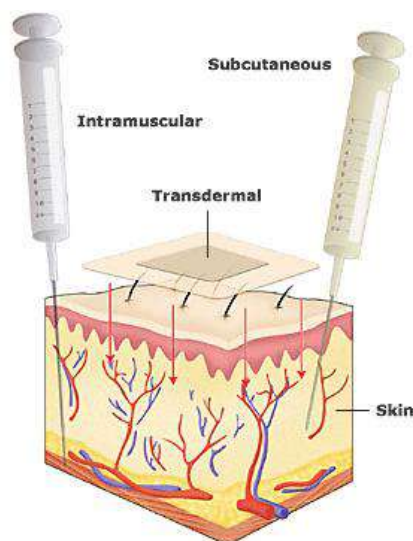
## Principi e pratiche della terapia transdermica



*La terapia transdermica fornisce farmaci nel sito esatto della lesione/dolore.*

La terapia transdermica è ideale per la gestione del dolore, lo sport e la medicina pediatrica. È uno dei modi migliori per somministrare farmaci in modo rapido ed efficace. I metodi di somministrazione transdermica sono ampiamente utilizzati perché consentono l'assorbimento dei farmaci direttamente attraverso la pelle. Gel, creme emulsionanti, spray e applicatori in stick per balsamo per le labbra sono facili da usare ed efficaci per far entrare rapidamente la medicina nel corpo.

I metodi della medicina tradizionale come compresse o capsule vengono annacquati e diventano molto meno efficaci a causa degli acidi dello stomaco e degli enzimi digestivi, prima che alla fine entrino nel flusso sanguigno. **Bypassare lo stomaco e il fegato significa che una percentuale molto più significativa del principio attivo va direttamente nel flusso sanguigno dove è necessario.** I metodi transdermici spesso aiutano a evitare potenziali effetti collaterali come disturbi di stomaco o sonnolenza. Sfortunatamente, la medicina moderna non ha esplorato il pieno potenziale della terapia transdermica, sebbene sia stata praticata per migliaia di anni nelle sorgenti termali di tutto il mondo.



I farmaci entrano in diversi strati della pelle per via intramuscolare, metodi di somministrazione sottocutanea o transdermica.

I modi più comuni per somministrare farmaci sono orali (deglutire una compressa di aspirina), intramuscolare (ottenere un vaccino antinfluenzale in un muscolo del braccio), sottocutaneo (iniettare insulina appena sotto la pelle), endovenoso (ricevere chemioterapia attraverso una vena) o transdermico (indossare un cerotto sulla pelle). Se si considera l'ampia superficie della pelle, non è una sorpresa che quando si applica una sostanza a tutto il corpo, il rapido assorbimento e l'effetto risultante siano sufficienti per mettere la somministrazione transdermica alla pari con altri modi di somministrare i farmaci.

La terapia transdermica ci riporta alle basi mediche e alle sostanze che non possono essere brevettate o vendute per profitti osceni. Le persone che vivono vicino al mare dove l'acqua è pulita e calda (non molti di noi) hanno un vantaggio rispetto al resto perché hanno accesso a trattamenti medici transdermici gratuiti e potenti in riva al mare.

*Nascosto in ogni miglio cubo di acqua oceanica c'è abbastanza potere curativo da far fallire le compagnie farmaceutiche.*

In spiaggia si ricevono tutti i benefici del mare con le sue alte concentrazioni di magnesio nell'acqua e iodio nell'aria, che viene assorbito dai polmoni. Naturalmente, ci vuole un bel po' di scaglie di cloruro di magnesio in un bagno per portare l'acqua del bagno alla concentrazione dell'acqua dell'oceano, ma vale la pena lo sforzo e la spesa per gli spettacolari benefici per la salute.



Il Mar Morto ha la più alta concentrazione di magnesio.

Prima del suo primo viaggio nel Mar Morto, la quarantenne Rhonda Dupras non possedeva nemmeno un paio di pantaloncini. Soffrendo di una grave psoriasi su tutto il corpo, Dupras normalmente si ammantava di maniche lunghe e pantaloni lunghi, nascondendo la sua pelle rossa, traballante e squamosa da sguardi curiosi e domande. Ma dopo tre settimane trascorse a prendere il sole del Mar Morto sotto le cure di un medico nel suo hotel benessere in Israele, la pelle di Dupras era abbronzata, luminosa, liscia e virtualmente

privo di scaglie e chiazze. Ha pianto come una bambina, dice, e ha subito comprato dei pantaloncini per festeggiare. "Ho finito per mostrare la mia pelle a tutti. Non riuscivo proprio a trattenermi", dice. La sua remissione durò quattro vertiginosi mesi. Non sapeva che nella sua vasca da bagno si potevano ricreare le condizioni del Mar Morto!

Il nostro trattamento transdermico ideale include la radiazione curativa del sole con tutti i conseguenti aumenti dei livelli di vitamina D attraverso la pelle. I dermatologi hanno distrutto l'immagine della guarigione in spiaggia a causa del sole. Vorrebbero che tu facessi la medicina transdermica praticata al suo peggio facendoti applicare creme solari tossiche che bloccano la formazione di vitamina D. Allo stesso tempo, le sostanze chimiche sintetiche penetrano nel corpo.

Il sole è più importante per la salute di quanto si possa supporre ed è, in realtà, uno dei migliori agenti antitumorali. La verità è esattamente l'opposto di 180 gradi di ciò che i medici vorrebbero farci credere, rendendo i dermatologi bugiardi formidabili. (Vedi capitolo sulla vitamina D e il sole)

Immagina di ricevere le tue cure mediche nel comfort di casa tua se non puoi raggiungere l'acqua calda del mare.



Terapia transdermica del magnesio è ideale per la gestione del dolore. La combinazione di calore e cloruro di magnesio aumenta la circolazione e la rimozione delle scorie. L'effetto terapeutico dei bagni di magnesio è quello di eliminare l'infiammazione dai muscoli e dalle articolazioni. Il cloruro di magnesio, se applicato direttamente sulla pelle, viene assorbito per via transdermica e agisce quasi immediatamente sul dolore.

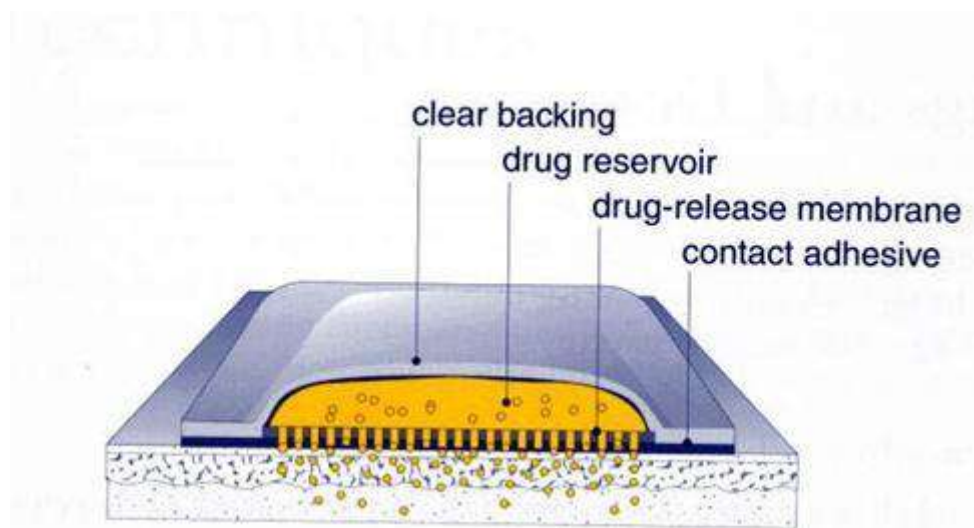
Quale modo migliore per ridurre o eliminare il dolore che semplicemente fare un bagno terapeutico o strofinare il cloruro di magnesio in forma liquida direttamente sulla pelle o sulla zona interessata del corpo? Dal dolore delle lesioni sportive alla lombalgia e alla sciatica, mal di testa, sollievo dai calcoli renali, dolore alle gambe senza riposo, dolore artritico e quasi ogni condizione dolorosa immaginabile trarranno probabilmente beneficio dai farmaci applicati localmente.

*I medicinali assunti per via orale (orali) passano attraverso il fegato prima di essere assorbiti nel flusso sanguigno. Altre forme di somministrazione del farmaco bypassano il fegato, entrando direttamente nel sangue.*



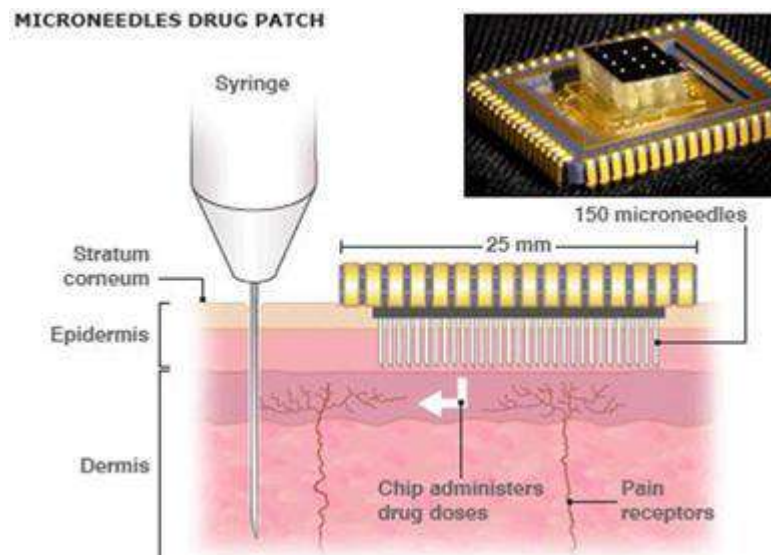
L'olio di magnesio può essere applicato direttamente sulle zone infiammate.

La terapia con magnesio transdermico offre un'entusiasmante svolta nella medicina dello sport. Gli allenatori possono ora curare gli infortuni, prevenirli e aumentare le prestazioni atletiche allo stesso tempo. La terapia minerale con cloruro di magnesio transdermico migliora il recupero dall'attività atletica o dagli infortuni. Riduce il dolore e l'infiammazione mentre propaga una rigenerazione più rapida dei tessuti. L'applicazione topica di cloruro di magnesio aumenta la flessibilità, che aiuta a evitare lesioni. Aumenta anche la forza e la resistenza. La terapia con magnesio transdermico è un vantaggio per atleti, allenatori e medici che praticano la medicina dello sport.



L'uso di cerotti transdermici<sup>[1]</sup> è relativamente nuovo. Questi cerotti (come mostrato) contengono un serbatoio di farmaco che contiene un oppioide erogato attraverso il contatto con la pelle del paziente. Il valore della via transdermica di somministrazione dei farmaci si dimostra nella nuova tecnologia in fase di sviluppo per somministrare molecole anche di grandi dimensioni come l'insulina attraverso la pelle.

La somministrazione transdermica di medicinali è generalmente considerata più sicura, più efficiente, più conveniente e meno dolorosa delle iniezioni o delle flebo.



Un cerotto cutaneo con microaghi per la somministrazione di insulina rispetto all'iniezione sub-q

### Assorbimento

I farmaci possono entrare nel corpo in molti modi diversi e vengono assorbiti quando viaggiano dal sito di somministrazione alla circolazione del corpo. Tuttavia, un farmaco incontra i maggiori ostacoli durante l'assorbimento. Ad esempio, i farmaci assunti per via orale vengono trasportati attraverso un particolare vaso sanguigno dal tratto digestivo al fegato, dove gli enzimi metabolici possono distruggerne una quantità significativa nel cosiddetto "effetto di primo passaggio". Altre vie di somministrazione del farmaco bypassano il fegato, entrando nel flusso sanguigno direttamente o attraverso la pelle o i polmoni.

*La pelle umana è come un tessuto a trama fitta, apparentemente impermeabile ma poroso a livello microscopico. Attraverso i suoi milioni di minuscole aperture, il corpo trasuda sudore e assorbe alcune sostanze applicate sulla pelle.*

Affinché un agente topico sia efficace, deve prima essere assorbito. Il farmaco deve entrare in concentrazione adeguata nel sito d'azione proposto per produrre la risposta desiderata della pelle. Questa pelle è coinvolta nello scambio dinamico tra l'ambiente interno ed esterno attraverso la respirazione, l'assorbimento e l'eliminazione. È altamente porosa anche se può mantenere la sua fondamentale barriera di inibizione dei batteri con l'ambiente.

“Lavoro con un'altra infermiere affetta da artrite, soprattutto alle mani, e frequenti crampi/spasmi muscolari alle gambe. Ieri ho ricevuto una telefonata da lei che mi pregava di portare all'ospedale dell'olio di magnesio, poiché le sue mani erano così strette e doloranti che riusciva a malapena a sopportare di continuare a lavorare.

Quando sono arrivato, le sue mani e le dita erano contorte in spasmi. Le sue dita erano piegate e rigide, e le sue gambe avevano forti crampi. Ha riferito che erano stati così tutto il giorno e il dolore l'ha portata alle lacrime. Si spalmò immediatamente l'olio di magnesio su tutte le mani. Eravamo nel rapporto e lei lo voleva subito tra le mani, quindi l'intero staff infermieristico ha osservato e, entro 5 minuti, si potevano vedere visibilmente le sue dita estendersi di nuovo alla normalità e il movimento delle dita riprendere.

Abbiamo potuto vedere il rilassamento in atto. In pochi minuti le sue mani erano di nuovo completamente rilassate e funzionali e rimasero così per il resto della serata.

Claudia Francese RN

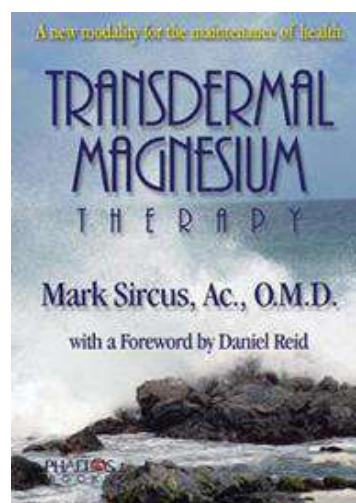
La concentrazione della dose applicata, la superficie del corpo e il tempo trascorso dalla sostanza chimica sulla pelle sono le considerazioni principali che influenzano l'assorbimento. All'aumentare della concentrazione di un farmaco, aumenta anche la quantità totale assorbita dalla pelle e dal corpo. Allo stesso modo, l'aumento della superficie della dose applicata aumenta anche la penetrazione. La penetrazione avviene nel tempo. Più a lungo la sostanza rimane sulla pelle, maggiori sono le possibilità di penetrazione continua. Quando si usano medicinali transdermici, bisogna esserne consapevoli. L'applicazione di più sostanze aumenta la quantità assorbita. La pelle dei neonati è più soggetta all'assorbimento rispetto a quella degli adulti.

### Terapia transdermica e cancro della pelle

Il Dott. Tullio Simoncini afferma: **“Ogni tumore della pelle può essere rimosso completamente con Tintura di Iodio 7%, spazzolato più volte (10-20) al giorno.”** Quando si è formata la crosticina, non toglierla, ma tratta la zona in continuazione e attendi che cada senza nessun altro intervento se non la tintura di Iodio. Quando la crosta cade per la terza volta, il malato è guarito”.

“Nei casi in cui il tumore ha invaso una zona di transizione coetaneo-mucosa come l'ano, le palpebre, la vagina o la bocca – prosegue Simoncini – è necessario eseguire un trattamento preliminare della mucosa con **bicarbonato di sodio** e poi, dopo l'eliminazione delle colonie ivi esistenti, si procede a trattare la cute con soluzione di iodio. È opportuno sottolineare che lo stesso tipo di terapia va applicato anche alla psoriasi e alle note micosi. La differenza tra micosi coetanee, psoriasi e tumori consiste solo in una variazione di aggressività e quindi di profondità di attecchimento poiché l'agente causale è sempre lo stesso: un fungo. A volte per la terapia, altri sali corrosivi possono essere utilizzati in funzione della posizione nel corpo.

### Terapia transdermica e bagni medicinali





A pagina 201 del mio *Terapia transdermica del magnesio* libro, consiglio 2-8 onces (56,6 - 226,4 g) di olio di magnesio per un bagno completo (circa 100 litri). Questo perché la % di magnesio nel bagno è di soli 45-180 mg/l di magnesio. Pertanto, le mie raccomandazioni iniziali per i bagni erano troppo basse. Le terapie del Mar Morto e di altri laghi salati hanno una concentrazione fino a 40.000 mg/l di magnesio e le persone si bagnano quotidianamente in queste acque.

### **Terapia transdermica Argilla e Sauna Detox**



Dobbiamo aiutare il corpo a disintossicarsi e la pelle dovrebbe essere usata come strumento significativo e via di uscita per i metalli pesanti accumulati. Questa è una parte della medicina transdermica, che utilizza la pelle come via di uscita per i veleni che disturbano il corpo.

*È stato riportato dal National Geographic molti anni fa che i lavoratori delle miniere di cinabro in Spagna erano soliti disintossicarsi usando bagni di sudore dopo il lavoro.*

La letteratura sottoposta a revisione paritaria mostra che la sudorazione durante la terapia della sauna elimina alti livelli di metalli tossici, composti organici, diossina e altre tossine. La terapia della sauna è l'ideale per mobilitare le tossine dai loro nascondigli.- Dr. Dietrich Klinghardt

L'argilla di bentonite può essere utilizzata per aspirare i veleni attraverso la pelle e può essere di enorme aiuto rendendo i trattamenti complessivi più efficaci e sicuri. La prova di questo metodo per aspirare le tossine attraverso la pelle non è nella letteratura scientifica ma nell'anello attorno alla vasca.


**Le tre parole essenziali che descrivono l'argilla sono "adsorbimento, "assorbimento" e la loro parola radice "assorbimento". "Adsorbimento" è la proprietà di un solido o liquido di attrarre e trattenere un gas, un liquido, un soluto o una sospensione sulla sua superficie. È l'adesione in uno strato estremamente sottile di molecole alle superfici di corpi solidi o liquidi con i quali vengono a contatto.**

*L'argilla, quando viene introdotta nel corpo, entra in a stato dinamico di scambio con l'ambiente nel canale alimentare e nei tessuti che si trovano oltre.*

"L'assorbimento", d'altra parte, implica un effettivo movimento e assorbimento di sostanze nell'argilla ed è un principio comune nella fisiologia umana. L'"assorbimento" è il processo in cui una sostanza assorbe o trattiene un'altra mediante assorbimento o adsorbimento. Il potere di assorbimento dell'argilla è piuttosto intenso, attirando le tossine nella struttura e negli spazi interni dell'argilla. Quindi le tossine che prima si attaccavano solo alla superficie della struttura esterna dell'argilla attraverso il legame ionico possono essere risucchiate all'interno della molecola dell'argilla. Più sostanze entrano nella struttura interna dell'argilla, più l'argilla si espande e si gonfia.


La dottoressa Vesna Humo, un chirurgo, fa usare l'argilla a tutti i suoi pazienti dopo la mastectomia con radioterapia. Consiglia ai pazienti di usare l'argilla direttamente sulla pelle per prevenire danni alla pelle e ha visto ottimi risultati. In particolare, usa l'argilla per le piaghe da decubito e ogni ferita necrotica e settica con ottimi risultati.

*Solo un suggerimento su come convincere mia figlia a entrare nel "fangoso" bagno. La chiamo sabbia dell'oceano e le dico di fingere di essere nell'oceano. Ora chiede di fare un bagno nella sabbia dell'oceano.*



“Questa è una foto di mia figlia di nove anni che bruciava con migliaia di vesciche causate dalla varicella. Aveva un brutto caso e le erano appena arrivate le vesciche. Stava impazzendo per il sovraccarico di sensazioni. Le stavo riempiendo di bentonite.» Quando guardi

nella foto qui sotto, puoi iniziare a vedere il motivo per cui amo l'argilla, l'argilla pura. L'argilla pura ci dà il potere curativo della madre terra", ha scritto Ana Raunigg.



### **L'ultima testimonianza dello iodio transdermico**

La documentazione più leggendaria di **terapia con iodio transdermico** applicato a una persona famosa nella guerra civile americana:

“Il 29 settembre 1862, il colonnello John B. Gordon tenne il centro dell'esercito del generale Lee nella battaglia di Antietam, o Sharpsburg. La prima raffica dalle linee settentrionali ha inviato una palla attraverso il polpaccio della gamba destra di Gordon; subito dopo, un altro gli trapassò i muscoli della coscia; un terzo gli trafisse il braccio sinistro, strappando i tendini e maciullando la carne; un quarto gli squarciò la spalla lasciando un batuffolo di vestiti incastrato nella sua traccia. Tuttavia, nessun osso è stato rotto; ma, mentre Gordon indugiava sulla linea di tiro, "con", come dice lui stesso, "ma poco della mia solita forza", una quinta palla lo colpì in pieno viso.

“Dott. Weatherly del 6 ° reggimento dell'Alabama, incaricato delle disposizioni mediche, fece trasferire il colonnello in un ospedale della base e gli prescrisse una tintura di iodio da dipingere sulle ferite tre o quattro volte al giorno. Il caso non era promettente. Le palpebre di Gordon erano molto gonfie; un occhio era completamente chiuso, l'altro quasi chiuso; la sua mascella era serrata in modo irremovibile e, a peggiorare le cose, l'erisipela (infezione da stafilococco della pelle) si era insediata sul braccio sinistro.

"Sig.ra. Gordon, sua moglie, che lo accudiva – si chiamava Fanny, ed era allora una bella ragazza di 25 anni – diede un'interpretazione liberale alle sue istruzioni e dipinse le ferite, non tre o quattro volte al giorno, ma, come dice lo stesso Gordon :**“Penso dalle tre alle quattrocento volte al giorno.**La diligenza e la devozione di Fanny furono premiate. Suo marito sopravvisse, sopravvisse alla guerra e divenne governatore della Georgia, generale e comandante in capo dei veterani confederati uniti. Morì nel 1904.

Nel 1932, Nyiri e Jannitti del College of Pharmacy della Rutgers University scrissero: "Lo iodio viene ampiamente utilizzato come agente profilattico e terapeutico mediante applicazione al tegumento esterno (la pelle) e ha mantenuto il suo posto in medicina per molti decenni".[\[8\]](#)

*Di recente ho avuto un forte mal di gola (non riuscivo a deglutire) e il mio buon amico mi ha suggerito di dipingere l'interno del mio polso con iodio. Pensavo fosse pazzo. Ma ha funzionato! Il dolore era completamente scomparso il giorno seguente. Poco dopo, il mio figlio si ammalò di un brutto raffreddore. Anche se ha raccomandato lo iodio per una piaga gola, l'ho usato sul mio bambino di 3 anni e il giorno dopo stava meglio del 100%.*

Il dottor Derry afferma: "Lo iodio messo sulle croste aiuta a organizzare la riparazione totale dei tessuti. Tutte le lesioni precancerose e altre stranezze della pelle sembrano rispondere a questo processo di rigenerazione innescato dallo iodio topico.

Il Dr. Daniel H. Duffy ha detto: "Ho usato IODEX, una pasta contenente iodio applicata direttamente sulla pelle negli ultimi trentadue anni per aiutare a rompere il dolore intercostale e il dolore palpatorio allo sterno spesso sofferto da un alto percentuale di abitanti del Midwest, in particolare l'ipotiroidismo femminile.

*Transdermico è il modo migliore per ricostituire i livelli cellulari di magnesio. Ogni cellula del corpo si bagna e si nutre di esso, e anche i livelli di DHEA aumentano naturalmente.*

*Il dottor Norman Shealy*

## Kerri Rivera - CD Protocol



### CD BATHS

- Great for chicken pox or shingles
- Great for any skin issues
- Less concentrated as is in the cd spray
- Acute illness (cold/flu) without eating we can still use baths
- 50 to 200 drops in the tub
- May soak as long as desired or as short as tolerated
- Can get into the eyes, hair, ears etc

#### Riferimenti

[1] Se un farmaco può esercitare i suoi effetti a piccole dosi, la piccola quantità assorbita attraverso la pelle può essere sufficiente per l'impatto sistemico. Alcuni farmaci possono essere somministrati agli adulti attraverso la pelle, vale a dire la nitroglicerina per l'angina, la ioscina per il mal d'auto, la clonidina per l'ipertensione e gli estrogeni per la terapia sostitutiva (nel Regno Unito è disponibile solo la nitroglicerina). Il sistema di rilascio del farmaco ha la forma di un cerotto adesivo, contenente (dall'esterno alla superficie della pelle) un supporto occlusivo, un serbatoio del farmaco, una membrana microporosa e un adesivo. La membrana microporosa è meno permeabile al farmaco rispetto alla pelle ed è, quindi, limitante la velocità, rilasciando il farmaco in modo controllato. Un tale metodo di somministrazione dei farmaci non è semplicemente un curioso espediente. È conveniente, richiede un dosaggio meno frequente rispetto alla somministrazione orale, produce concentrazioni ematiche più prevedibili e costanti, può essere assunto da pazienti che vomitano e può essere rimosso immediatamente. Sfortunatamente, la maggior parte dei farmaci somministrati cronicamente ai bambini (anticonvulsivanti, antibiotici e broncodilatatori) richiedono una dose troppo elevata per essere efficaci per via percutanea. Assorbimento del farmaco attraverso la pelle: una benedizione mista; Archivi di malattia nell'infanzia, 1987, 62, 220-221

[2] Microaghi:<http://qtresearchnews.gatech.edu/newsrelease/needlespnas.htm>

[3] Toppa del passaporto;<http://www.alteatherapeutics.com/>

[4] Una forma d'onda ultrasonica alternata allarga il diametro dei pori della pelle e consente ai farmaci di grandi molecole di permeare attraverso la pelle (strato corneo) nel derma. Da lì il farmaco entra nel flusso sanguigno. Gli ultrasuoni forzano il farmaco attraverso uno dei due percorsi: (1) Follicoli piliferi o (2) Pori sudoriferi. Gli ultrasuoni vengono utilizzati per "allargare" il percorso cutaneo e quindi per guidare il farmaco attraverso l'apertura. Meccanicamente il farmaco segue i follicoli piliferi nel flusso sanguigno (vicino all'iniezione endovenosa) o i pori del sudore nel tessuto adiposo (iniezione Sub-Q).

[5] La dose è la quantità di medicinale da somministrare in una sola volta e il regime è un programma strettamente regolamentato. La concentrazione della dose applicata, la superficie corporea e il tempo trascorso dalla permanenza della sostanza chimica sulla pelle sono le principali considerazioni che influenzano l'assorbimento. All'aumentare della concentrazione di un farmaco, aumenta anche la quantità totale assorbita dalla pelle e dal corpo. L'aumento della superficie della dose applicata aumenta anche la penetrazione. La penetrazione avviene nel tempo. Più a lungo la sostanza è accesa

la pelle, maggiore è la possibilità di penetrazione continua. le concentrazioni di un farmaco sono distribuite su una vasta area della pelle. Le possibilità di tossicità possono verificarsi quando sono elevate

[6] Marks RM, Barton SP, Edwards C (1988). La natura fisica della pelle. Lancaster: MTP Press.

[7] "Per epitleomi, basaliomi e melanomi la cura da scegliere è la soluzione di iodio al sette per cento, in quanto è in grado di far precipitare le proteine del corpo del fungo e di distruggerle completamente in poco tempo. Se le lesioni sono abbastanza piccole, devono essere dipinte con la soluzione 10-20-30 volte due volte al giorno per cinque giorni e poi una volta per altri dieci giorni in modo che diventino molto scure. Quando l'escara si è formata ed è più alta del piano epidermico, è necessario continuare a dipingere sotto e sopra di essa, anche se all'inizio si avverte un forte dolore.

[8] [http://www.optimox.com/pics/Iodine/updates/UNIOD-02/UNIOD\\_02.htm#1](http://www.optimox.com/pics/Iodine/updates/UNIOD-02/UNIOD_02.htm#1)

## Costruire una farmacia domestica e Centro di terapia intensiva



Indipendentemente da ciò che fai nella scelta di un trattamento per il cancro, sarebbe utile se iniziassi a curarti a casa. Questo vale per qualsiasi malattia tu possa incontrare. Per quanto riguarda i malati di cancro, anche se hai intenzione di andare nella migliore clinica del mondo, mentre ti prepari per il tuo viaggio, devi iniziare a prenderti cura di te stesso e continuare quando torni a casa. La mancata comprensione di questo potrebbe significare la differenza tra la vita e la morte.

Inoltre, tutti hanno la sensazione strisciante che ci saranno tempi difficili e non sarà così facile viaggiare e spendere fortune nelle cliniche. Quindi investire nell'assistenza domiciliare è la soluzione migliore.

Il concetto di terapia intensiva domiciliare e la libertà di perseguire trattamenti alternativi sicuri ed efficaci è essenziale. La dott.ssa Cynthia J. Koelker afferma: "Il profano può acquisire molte abilità una volta considerate di competenza dei soli professionisti della salute. Pertanto, il primo passo per acquisire queste abilità è credere di poterlo fare.

Il dottor David Brownstein afferma: "La medicina convenzionale è oltremodo frustrante. È rotto e ha urgente bisogno di riparazioni. Non puoi dipendere da nessuno se non da te stesso quando prendi decisioni mediche. È meglio diventare un paziente istruito piuttosto che affidarsi esclusivamente all'operatore sanitario".

Ci sono molte ragioni per creare un centro di cura domiciliare e immagazzinare le medicine necessarie per curare il cancro e altre malattie. E quando guardiamo al futuro e vediamo come le economie possono crollare, come abbiamo visto in Grecia e in Venezuela, farmaci e servizi medici possono diventare impossibili. Le cose sono delicate nel mondo, quindi è intelligente prepararsi al peggio.

Ogni buona farmacia domestica inizia in cucina, e non è uno scherzo l'insegnamento millenario di lasciare che il tuo cibo sia la tua medicina. Il mio lavoro consiste nel concentrare gli alimenti al punto da farli diventare medicine.

### **Trattare a casa**



La medicina olistica naturale sostiene il concetto di cure ospedaliere domiciliari e libertà medica per perseguire cure sicure ed efficaci indipendentemente dall'establishment medico olistico eccessivamente controllante e prepotente.

Oggi gli ospedali stanno dimettendo le persone più velocemente che mai, dando ai pazienti e alle loro famiglie la responsabilità di continuare i trattamenti in modo indipendente. Ciò è in parte dovuto all'elevato rischio di infezioni e ai problemi di costi e assicurazioni. Sfortunatamente, il sistema medico spesso rinuncia a un paziente, il che potrebbe essere una benedizione se quel paziente scegliesse trattamenti naturali più efficaci e più sicuri.

La dottoressa Cynthia J. Koelker chiede: "Se la società crolla e sei da solo, quali abilità mediche sembrano le più essenziali? La risposta probabilmente dipende dalla tua età, stato di salute e fase della vita. Per coloro che sono in età fertile, le abilità ostetriche possono essere fondamentali. Per quelli di età avanzata, la diagnosi e il trattamento delle malattie croniche diventano primari. Per le persone altrimenti giovani e sane, il trattamento delle ferite e delle infezioni è in cima alla lista".



"La nostra attuale società compartimentata ha ritenuto che i medici dovrebbero svolgere questi compiti, anche se le guerre per il territorio abbondano su ciò che gli infermieri, gli assistenti medici, i farmacisti, i paramedici e altri dovrebbero essere legalmente autorizzati a fare. Gli ultimi decenni hanno visto anche la tendenza verso l'assistenza domiciliare per la terapia IV, i trattamenti con nebulizzatore, la dialisi e molto altro. *La lezione da portare a casa è questa.* Il profano può acquisire molte abilità una volta considerato il



competenza dei soli operatori sanitari. Pertanto, il primo passo per acquisire queste capacità è credere di poterlo fare", ha continuato il dott. Koelker.

## Non fare prigionieri Approccio al cancro



*Filosofia del trattamento - Catturare le cellule tumorali in un fuoco incrociato mortale*

Immagina le tue cellule cancerose intrappolate in un brutale fuoco incrociato. Il personale militare comprende le tattiche di guerra e come catturare al meglio il nemico in una trappola da cui non c'è scampo. *Vincere il cancro* introducendo un metodo aggressivo e non tossico per vincere la guerra contro il cancro.

Tutti vogliono massimizzare le proprie possibilità di guarigione dal cancro, e questo si ottiene prima comprendendo l'idea di utilizzare un protocollo di agenti antitumorali, ogni parte che fornisce una potente potenza di fuoco medica. Sovrapponendo le zone di fuoco (effetti farmacologici), aumentiamo il tasso con cui vedremo effetti terapeutici positivi che significano una cura/remissione delle condizioni cancerose.

**Chiamare nelle migliori divisioni corazzate**



Qualsiasi generale sarebbe più che entusiasta di avere a disposizione un esercito di medicinali che causano gravi difficoltà al nemico (cellule tumorali) pur essendo estremamente amichevoli con le proprie truppe (cellule sane).

È un disastro in una guerra quando il fuoco amico cade sulle proprie truppe, e questo è esattamente ciò che accade nei trattamenti contro il cancro ortodossi, che sono così tossici da poter uccidere l'ospite mentre spazzano via il cancro. La chemio e la radioterapia possono spazzare via il nemico, ma al prezzo di uccidere cellule amiche e più sane.

*Poiché la medicina nutrizionale è di natura non tossica, possiamo stratificare trattamenti e attaccare da tutte le parti in un assalto simultaneo al cancro che è deciso a toglierci la vita.*

Non è più opportuno considerare isolatamente i farmaci o gli agenti nutrizionali e medici. I protocolli farmaceutici comportano la combinazione di sostanze che non sono state testate insieme. Questo approccio di combinazione o protocollo è teoricamente impossibile con i farmaci perché è impossibile prevedere come si mescoleranno sostanze chimiche tossiche e veleni (farmaci).

*Un focus sulla terapia di combinazione ci consente di abbracciare e gestire molteplici fattori di rischio. Le eziologie multidimensionali richiedono molteplici interventi terapeutici.*

#### **Trattamenti contro il cancro simili a una spa**

La maggior parte degli elementi del protocollo può essere assunta per via orale, transdermica o, in situazioni mediche più disperate, somministrata per via endovenosa da un medico o da un infermiere. Le applicazioni transdermiche includono l'applicazione topica direttamente sulla pelle, massaggi al magnesio, bagni medici, nebulizzazione nei polmoni e supposte di glutazione, così come clisteri di caffè, erbe e acqua di mare e colonics.



Le sostanze le somministreremo tutte**guarire attraverso l'adempimento della legge nutrizionale**, che è più intelligente e razionale della medicina farmaceutica, in gran parte contaminata da impropri e fraudolenti. Puoi ritirare legalmente tutti i farmaci presso il tuo negozio di alimenti naturali, farmacia o online e, a condizione che tu non ti inietti o qualcun altro, puoi esercitarti legalmente su te stesso o sui tuoi cari. Nel complesso, il protocollo offrirà ai pazienti alcuni vantaggi tanto necessari nel trattamento di un'ampia varietà di condizioni, tra cui cancro, malattia di Lyme, fibromialgia, sindrome da stanchezza cronica, malattie cardiache, diabete, infezioni, malattie autoimmuni e la maggior parte delle malattie neurologiche.

#### **Zuppa di pollo della mamma**

La dottoressa Elizabeth Lee Vliet dice: "C'è una guerra contro le donne e la salute delle donne. Le donne costituiscono la metà della popolazione. Prendono anche il 90% delle decisioni sulle cure mediche per i loro figli, mariti e genitori anziani. Comprendono l'importanza di avere la libertà di scegliere i loro medici e il loro trattamento. Questo protocollo mette un enorme potere nelle mani delle donne e darà loro la sicurezza tanto necessaria che stanno facendo la cosa giusta per i loro cari.

Ci si aspetta che le madri di tutto il mondo siano in prima linea nella diagnosi e nel trattamento. Sono loro che hanno bisogno di sapere se i loro cari hanno bisogno di aspirina o se devono essere portati al pronto soccorso. È legale suggerire l'aspirina ed è legale suggerire qualsiasi cosa in questo protocollo poiché si tratta di una selezione di medicinali che sono disponibili gratuitamente online o nei negozi di alimenti naturali e farmacie alternative.

*Durante la seconda guerra mondiale, i medici della Marina usavano  
acqua di mare per le trasfusioni di sangue quando le  
scorte di sangue si esaurirono e molte vite furono salvate.*

Creiamo medicine quando ci concentriamo sulle cose in natura. Le aziende farmaceutiche si concentrano su sostanze sintetiche, che non funzionano bene per i pazienti. La medicina allopatrica naturale si concentra su elementi naturali che gli scienziati dimostrano di offrire una potente guarigione senza effetti collaterali tossici.

Forse la parola corretta quando parliamo di cancro non è "sopravvivere" ma "prosperare", nel senso che la forma di medicina che impareremo ha il potenziale per ottenere un ritorno a una salute fiorente, un luogo in cui la malattia ha difficoltà a prendere piede .

**La salute è il più grande di tutti i beni**, e ci si aspetta solo che ogni uomo e ogni donna si interessino a come trattare se stessi e i propri cari per tornare in salute o mantenerla durante i periodi più difficili.

Nel 21° secolo, il centro della farmacologia deve allontanarsi dai farmaci che si aggiungono ai già pesanti fardelli tossici delle persone e verso farmaci e protocolli che riducono questi fardelli. Il segreto per un trattamento sicuro ed efficace (mantenere una buona salute o tornare ad essa) si trova senza subire effetti collaterali (effetti velenosi) dal farmaco che usiamo. Nessun sistema di guarigione è più potente di quello che impiega le sostanze primordiali della Natura, materiali così puri e vicini alla natura da produrre benefici senza gli effetti collaterali tipici della maggior parte dei farmaci.

## Terapia Intensiva Innovativa



L'ICU si prende cura delle persone che hanno condizioni potenzialmente letali, come un grave infortunio o malattia, dove ricevono monitoraggio e supporto vitale 24 ore su 24. È probabile che una persona venga ricoverata in terapia intensiva se si trova in condizioni critiche e necessita di osservazione costante e cure specialistiche. Ciò può accadere dopo interventi chirurgici importanti, incidenti, ustioni gravi, cancro in fase avanzata, insufficienza cardiaca o renale, ictus, infarto, polmonite, sepsi e se un bambino nasce prematuro o con una malattia grave.

I segreti della medicina del pronto soccorso e della terapia intensiva custodiscono la chiave per la pratica della medicina di precisione. I trattamenti al pronto soccorso e in terapia intensiva devono essere sicuri e allo stesso tempo fornire un'esplosione istantanea di potere curativo salvavita. Peccato che siano stati corrotti per non farlo ma per fornire trattamenti killer ai pazienti COVID.

I medicinali di cui parlo, come i sali di magnesio e il bicarbonato di sodio, se sono abbastanza sicuri e robusti per le emergenze, ci aiuteranno anche con malattie croniche e acute.

Nel profondo del cuore della medicina occidentale c'è una saggezza e un potere che sono deliberatamente ostacolati dalle autorità mediche e dalle aziende farmaceutiche che le sostengono. All'interno del pronto soccorso e dei reparti di terapia intensiva, dove molti credono che venga praticata una delle medicine più accurate, sono comuni ma straordinariamente sicuri ed efficaci *natural* sostanze che salvano vite ogni giorno.

Dott. Paolo Marik ha fatto notizia in tutto il mondo con un trattamento per la sepsi che crede stia salvando vite umane. Sta somministrando un approccio medico di base basato sul buon senso che produce tempeste di cisteina con infusioni IV di vitamina C, idrocortisone e tiamina.

**Aggiungiamo idrogeno alla sua formula**



L'idrogeno gassoso è una nuova promettente terapia per la medicina di emergenza e terapia intensiva. L'idrogeno gassoso esercita un effetto terapeutico in varie condizioni patologiche, da malattie acute come lesioni da ischemia-riperfusion, shock e guarigione del danno a malattie croniche come sindrome metabolica, artrite reumatoide e malattie neurodegenerative.

I ricercatori hanno riferito che l'idrogeno gassoso è utile per infarto miocardico acuto, sindrome da arresto cardiopolmonare, sepsi, danno renale acuto indotto da mezzo di contrasto e shock emorragico. Gas idrogeno è stato persino utilizzato per attenuare lo stress ossidativo in un modello di ratto di diemorragia subaracnoidea.

La ventilazione meccanica (MV) può provocare stress ossidativo e risposta infiammatoria e successivamente causare lesioni polmonari indotte dal ventilatore (VILI), una causa significativa di mortalità e morbilità nei pazienti nell'unità di terapia intensiva. L'idrogeno inalato può agire come un nuovo gas terapeutico antiossidante. Gli scienziati medici lo hanno scoperto l'idrogeno gassoso inalato ha ridotto efficacemente le risposte infiammatorie associate a VILI, sia a livello locale che sistemico, attraverso i suoi effetti antiossidanti, antinfiammatori e antiapoptotici.

Lo studio pilota First-in-Human dimostra la sicurezza di inalazione di idrogeno gassoso per la sindrome post-arresto cardiaco. Tra gennaio 2014 e gennaio 2015, 21 su 107 pazienti con arresto cardiaco hanno ottenuto un ritorno spontaneo della circolazione. Non sono stati osservati effetti indesiderati attribuibili all'idrogeno.

### **Cos'è la Terapia Intensiva Innovativa**

Ogni medico che lavora in terapia intensiva conosce il cloruro di magnesio, il bicarbonato di sodio, lo iodio, il potassio e persino il selenio iniettabile. Questi minerali essenziali possono essere utilizzati per salvare vite umane sia in ambito ospedaliero che a casa, dove possono essere utilizzati in sicurezza.

Il bicarbonato di sodio, il cloruro di potassio e il cloruro di calcio vengono utilizzati per mantenere il pH e gli elettroliti entro valori normali nelle unità di terapia intensiva. Il magnesio è il minerale più importante per le malattie cardiache e per l'ictus, e quando si tratta di sepsi, la vitamina C per via endovenosa e la terapia per inalazione di gas idrogeno possono salvare la giornata.

Queste solide medicine naturali possono essere utilizzate a casa molte volte al giorno a dosi elevate per effettuare in modo sicuro grandi cambiamenti nella situazione medica di una persona, anche se si trova in prossimità della morte.

## Il magnesio è un must in tutti i protocolli medici



Quasi dieci anni fa, [Il dottor Mark Imene](#) ha scritto: "Trovo molto divertente che più medici non siano informati sui benefici del magnesio perché lo usiamo nella medicina convenzionale. Ma non ci fermiamo mai a pensare al perché o quanto sia importante per la nostra salute generale o perché aiuta il nostro corpo a funzionare Meglio." Il magnesio è per gli esseri umani come l'olio è per un'auto che funziona correttamente.

La carenza di magnesio provoca molto dolore e sofferenza, quindi non vogliamo essere ignoranti. [Innumerevoli milioni sono morti per arresto cardiaco](#) negli ultimi decenni perché [i cardiologi non prescrivono il magnesio](#). [Anche la chirurgia è resa più sicura con il magnesio](#). La vita è più sicura e più prolungata se si ha abbastanza magnesio nelle cellule e nel sangue.

Basso siero e intracellulare [le concentrazioni di magnesio sono associate a resistenza all'insulina, ridotta tolleranza al glucosio e diminuzione della secrezione di insulina](#). Il magnesio migliora la sensibilità all'insulina, riducendo così la resistenza all'insulina. Il magnesio e l'insulina hanno bisogno l'uno dell'altro.

Senza magnesio, il nostro pancreas non secerne abbastanza insulina - o l'insulina che secerne non sarà abbastanza efficiente - per controllare il livello di zucchero nel sangue. L'insulino-resistenza e la deplezione di magnesio provocano un circolo vizioso di peggioramento dell'insulino-resistenza e una diminuzione del Mg(2+) intracellulare.

Basta poco per convincere le persone che il Magnesio è un minerale importante e vitale. Non c'è eguale per il magnesio, certamente nessun sostituto. Più consumi tra la dieta e l'integrazione pesante, più a lungo vivrai. È così semplice. Immagina di cambiare l'olio della tua auto ogni mille miglia. Durerà solo più a lungo. Ma con i nostri corpi, è meglio se completiamo i nostri livelli di magnesio ogni giorno.

Per iscritto *Cure proibite*, Di tanto in tanto divido la mia mente nel comunicare con due diverse comunità di persone. Da una parte ci sono tutte le persone che leggeranno le mie parole



che non hanno mai usato il biossido di cloro, e d'altra parte sono molte migliaia o milioni che lo hanno già usato per la loro salute.

*"Ho fatto il protocollo sui parassiti di Andreas Klacker per tre mesi, completato ad aprile. Non ho visto alcun risultato drammatico, a parte avere più energia per stare in piedi più a lungo di notte. Al contrario, mia moglie ha fatto sgorgare in lei la fontana della giovinezza! Andava avanti cronicamente affaticata per fare jogging la mattina."*

È facile appassionarsi al biossido di cloro. È così buono. Tuttavia, dovremmo resistere a esagerare (fanatici) e rimanere razionali per vedere e capire il modo migliore per utilizzare questa molecola meravigliosa. Informazioni ad ampio raggio sul biossido di cloro e tutti i suoi compagni di aiuto, come il magnesio ebicarbonati, ha bisogno di raggiungere i miliardi di persone che ne hanno bisogno.

### **I leader del biossido di cloro si sbagliano**

Quando si tratta di magnesio, non possiamo dipendere da Mark Grenon, Jim Humble o Andreas Klacker. Ad esempio, Grenon dice: "Prendi il tuo magnesio e altri nutrienti dai cibi veri come Dio intendeva e smettila di sprecare soldi in vitamine e integratori! I cibi ad alto contenuto di magnesio includono verdure a foglia verde scuro, semi, fagioli, pesce, cereali integrali, noci, cioccolato fondente, yogurt, avocado, banane, ecc."

Secondo Scientifico americano, la frutta e la verdura coltivate decenni fa erano molto più ricche di vitamine e minerali rispetto alle varietà che la maggior parte di noi riceve oggi. Il principale colpevole di questa inquietante tendenza nutrizionale è l'esaurimento del suolo: i moderni metodi di agricoltura intensiva hanno sottratto quantità crescenti di sostanze nutritive al suolo in cui cresce il cibo che mangiamo. Purtroppo, ogni generazione successiva di carota a crescita rapida e resistente ai parassiti è davvero meno salutare di quella precedente".

Andreas Klacker raccomanda l'uso di acqua di mare con CDS, ma non è sufficiente per soddisfare il fabbisogno di magnesio del corpo. Si dovrebbe bere molta acqua di mare per ottenere abbastanza magnesio. Kerri Rivera, che lavora con MMS e bambini autistici, avverte che l'acqua di mare forse non è una buona idea a causa dell'inquinamento e delle radiazioni che ora si possono trovare nell'acqua di mare, specialmente nel Pacifico. Lei raccomanda minerali fulvici. Invece. Provengono dal profondo sottosuolo come olio di magnesio, quindi sono eccezionalmente puri. Sfortunatamente, tutto ciò che è fuori terra è contaminato da sostanze chimiche e metalli pesanti, con mercurio degno di attenzione critica.

Jim Humble mette in guardia le persone da assumere integratori generalmente. "In realtà può essere utile evitare di assumere integratori alimentari per un certo periodo. Questo perché anche gli agenti patogeni si nutrono di una buona alimentazione, quindi in un certo senso, se assumi integratori alimentari mentre gli agenti patogeni sono ancora vivi, stai accumulando con una mano e abbattere con l'altra. Inoltre, alcuni integratori alimentari neutralizzano l'MMS", scrive Jim Humble. Mi dispiace Jim, ma queste sono sabbie mobili concettuali. Non c'è mai un motivo per non dare al corpo ciò di cui ha bisogno.

Osservando i metalli pesanti, non vedo nulla in letteratura che mi induca a riferire che il biossido di cloro rimuove efficacemente o addirittura sposta i metalli pesanti in giro, nessun test effettivo di misurazioni prima e dopo. In questo libro vedrai paragrafi che indicano ciò che il biossido di cloro non fa, cioè **fondamentale sapere se si vuole usarlo correttamente**.

Quindi la chelazione dei metalli pesanti è solo una speranza nella comunità del biossido di cloro che non si basa su prove. Tuttavia, è facile credere che il biossido di cloro aiuterebbe il corpo a gestire i metalli pesanti di cui è gravato, anche se non li elimina.

Se il biossido di cloro non fa tutto e stabiliamo cosa non fa, possiamo adattare i nostri protocolli per includere sostanze che fanno ciò che il biossido di cloro non può fare. Ad esempio, CDS o MMS non possono fare ciò che fa il magnesio. Così **Il magnesio dovrebbe essere incluso in tutti i protocolli relativi al biossido di cloro.**

L'unica domanda sul magnesio è il dosaggio necessario affinché faccia il suo lavoro per ogni persona. Quando Dico alla gente un grammo al giorno minimo , Sto parlando della medicina del magnesio, non dell'integrazione del magnesio. Pochi ancora sanno o capiscono che il magnesio può e deve essere usato come farmaco principale. Parleremo delle raccomandazioni sul dosaggio e dell'integrazione più avanti nel libro, ma quando parlo con le persone, dico loro di inondare i loro corpi di magnesio.

*Il magnesio svolge centinaia di funzioni essenziali nel corpo, e uno di loro ha a che fare con l'inefficienza dei globuli rossi e la loro capacità di trasportare ossigeno .*

Conoscere i dosaggi appropriati è essenziale per medici e pazienti perché i dosaggi sono fondamentali per ottenere effetti terapeutici. Dosi basse non danno risultati clinici! Nel corso degli anni, l'errore che ho visto ripetutamente commettere dalle persone è il sottodosaggio. Sostanze curative come il magnesio diventano farmaci di prima linea quando i dosaggi vengono portati al livello di quello che i medici potrebbero usare durante l'arresto cardiaco in terapia intensiva e nei reparti di emergenza. Quindi, se i normali prodotti farmaceutici non funzionano e il paziente sta morendo, un ragionevole medico del pronto soccorso si rivolgerebbe al magnesio. Lo inietterebbero o lo darebbero per via endovenosa.

### **L'antidoto universale**

Queste prime tre medicine nel mio protocollo Natural Allopathic rappresentano tre sostanze mediche di supereroi che si uniscono come uguali agli occhi della medicina. E poi, per una buona ragione, aggiungeremo iodio e selenio per riunire sei gigantesche sostanze medicinali per il recupero della salute. Tutti sono necessari per un'esistenza sana ed è difficile non sperimentare una profonda guarigione quando vengono dati insieme.

Per le persone che vengono al biossido di cloro, il primo posto che ti manderei è Curious Outliers Il documentario sull'antidoto universale , e poi al suo serie di video per principianti . Quindi si dovrebbe guardare al lavoro di Jim Humble e Andreas Klacker, sapendo che forniscono informazioni meravigliose sui dosaggi ma possono essere fuorvianti su altri argomenti, quindi prendi quello che dicono su certe cose con le pinze.

### **Il biossido di cloro riduce il magnesio?**

Qualcuno mi ha chiesto se il biossido di cloro esaurisce i livelli di magnesio. Ho risposto: Sì, la vita esaurisce il magnesio, quindi tutto ciò che stimola l'energia esaurirebbe il magnesio, ma i veleni esauriscono il magnesio molto di più perché il magnesio si esaurisce con la disintossicazione. La realtà clinica è che per almeno il 30 per cento i livelli di magnesio sono già estremamente bassi. Un leggero calo e spesso c'è l'inferno da pagare.

*I vaccini sono interventi aggressivi e spesso scioccano il corpo. I corpi carenti di magnesio non rispondono bene allo stress, quindi magnesio le carenze potrebbero essere una questione di vita o di morte per alcune persone.*

Il rene ha una straordinaria capacità di ridurre la perdita di magnesio nelle urine e quindi raggiungere l'equilibrio del magnesio su un'ampia varietà di assunzioni. Tuttavia, quell'equilibrio viene mantenuto solo nel sangue per evitare l'arresto cardiaco istantaneo se i livelli di magnesio crollano nel sangue. Il corpo ruberà sempre il magnesio dalle ossa e dalle cellule per mantenere i livelli ematici, motivo per cui i medici che usano i test del magnesio nel siero del sangue danno risultati fuorvianti.

*La carenza di magnesio è spesso mal diagnosticata perché non risulta negli esami del sangue – solo l'1% del magnesio del corpo è immagazzinato nel sangue.*

La maggior parte dei medici e dei laboratori non include nemmeno lo stato del magnesio negli esami del sangue di routine. Pertanto, la maggior parte dei medici non sa quando i loro pazienti sono carenti di magnesio, anche se gli studi dimostrano che la maggior parte degli americani ne ha una carenza. Il dottor Norman Shealy afferma: "Ogni malattia conosciuta è associata a una carenza di magnesio. Il magnesio è il minerale più critico richiesto per la stabilità elettrica di ogni cellula del corpo. Pertanto, una carenza di magnesio può essere responsabile di più malattie rispetto a qualsiasi altro nutriente."

Poiché la carenza di magnesio è ampiamente trascurata, milioni di americani soffrono inutilmente. Bisogna riconoscere i segni della sete o della fame di magnesio da soli poiché la maggior parte dei medici è persa in questo senso. Dopo l'ossigeno, l'acqua e il cibo di base, il magnesio può essere l'elemento più essenziale di cui il nostro corpo ha bisogno, di vitale importanza. Eppure, milioni di persone soffrono ogni giorno di carenza di magnesio senza nemmeno saperlo.

Oltre un decennio fa, il numero 67 percento è stato lanciato per descrivere la dimensione della popolazione carente di magnesio. E questo dipendeva molto dal tipo sbagliato di esame del sangue per misurarlo. Direi, 'tutti hanno bisogno di più magnesio.' È un presupposto medico sicuro. Sarebbe difficile trovare molte persone che mangiano spinaci tutto il giorno, perché è quello che bisognerebbe fare per tenere il passo con i livelli di magnesio necessari per sopportare esposizioni tossiche croniche e l'aumento dello stress della vita moderna.

Potrebbe essere una leggera esagerazione, ma presumo comunque che il 95 percento abbia alcune carenze cellulari (non sieriche). È difficile, a meno di un integratore, tenere il passo con il fabbisogno giornaliero di magnesio. Quindi, anche se rimaniamo solo un po' indietro, la carenza si accumula nel tempo, creando profondi deficit cronici che ci gettano duramente sul tappeto della miseria.



Tormento di magnesio (carenza)

### Sintomi di carenza di magnesio

I primi sintomi di carenza possono essere impercettibili: poiché la maggior parte del magnesio è immagazzinata nei tessuti, i primi segni possono essere crampi alle gambe, dolore ai piedi o "contrazioni" muscolari. Altri sintomi di carenza precoce includono perdita di appetito, nausea, vomito, affaticamento e debolezza. Man mano che la carenza di magnesio peggiora, si verificano intorpidimento, formicolio, convulsioni, cambiamenti di personalità, ritmi cardiaci anormali e spasmi coronarici.

Dottor Sidney Baker. "La carenza di magnesio può colpire praticamente ogni sistema di organi del corpo. Per quanto riguarda il muscolo scheletrico, si possono sperimentare contrazioni, crampi, tensione muscolare e indolenzimento muscolare, inclusi mal di schiena, dolore al collo, mal di testa da tensione e disfunzione dell'articolazione della mascella (o ATM). Inoltre, si può provare un senso di costrizione toracica o una sensazione particolare di non poter fare un respiro profondo. A volte una persona può sospirare molto."

"I sintomi che comportano una ridotta contrazione della muscolatura liscia includono costipazione; spasmi urinari; crampi mestruali; difficoltà a deglutire o un nodo alla gola particolarmente provocato dal consumo di zucchero; fotofobia, in particolare difficoltà ad adattarsi ai fari luminosi in arrivo in assenza di malattie degli occhi; e forte sensibilità al rumore dalla tensione del muscolo stapedio nell'orecchio."

"Altri sintomi e segni di carenza di magnesio, in termini di come colpisce il sistema nervoso centrale, includono insonnia, ansia, iperattività e irrequietezza con movimento costante, attacchi di panico, agorafobia e irritabilità premestruale. I sintomi di carenza di magnesio che coinvolgono il sistema nervoso periferico includono intorpidimento, formicolio e altre sensazioni anormali, come sensazioni vibratorie."

Il magnesio è fondamentale a causa del suo ruolo vitale in centinaia di sistemi enzimatici e funzioni correlate alle reazioni nel metabolismo cellulare. È essenziale per sintetizzare le proteine e utilizzare grassi e carboidrati. Inoltre, il magnesio è necessario per produrre specifici enzimi di disintossicazione ed è anche fondamentale per la produzione di energia correlata alla disintossicazione cellulare. Pertanto, una carenza di magnesio può influenzare e influenzerà praticamente ogni sistema del corpo.



*Come l'acqua, abbiamo bisogno di magnesio ogni giorno. C'è un eterno bisogno di magnesio così come di acqua e quando il magnesio è presente nell'acqua la vita migliora la salute.*

Uno dei motivi principali per cui i medici scrivono milioni di prescrizioni di tranquillanti ogni anno è il nervosismo, l'irritabilità e il nervosismo essenzialmente causati da diete inadeguate prive di magnesio. Le persone solo leggermente carenti di magnesio diventano irritabili, molto nervose, sensibili al rumore, ipereccitabili, apprensive e bellicose. Se la carenza è più grave o prolungata, possono sviluppare spasmi, tremori, polso irregolare, insonnia, debolezza muscolare, scatti e crampi alle gambe e ai piedi.

Se il magnesio è gravemente carente, il cervello è particolarmente colpito. Il pensiero offuscato, la confusione, il disorientamento, la depressione marcata e persino le terrificanti allucinazioni del delirium tremens sono principalmente causati dalla mancanza di questo nutriente e risolti quando viene somministrato il magnesio.

### **Suggestivi segni premonitori di insufficienza di magnesio:**

- Affaticamento fisico e mentale
- Persistente contrazione sotto gli occhi
- Tensione nella parte superiore della schiena, spalle e collo
- Mal di testa
- Ritenzione di liquidi premenstruali e tensione mammaria

### **Possibili manifestazioni di carenza di magnesio includono:**

- Bassa energia
- Fatica
- Debolezza
- Confusione
- Nervosismo
- Ansia

**Irritabilità**

Convulsioni (e scoppi d'ira)

Cattiva digestione

PMS e squilibri ormonali

Incapacità di dormire


Tensione muscolare, spasmi e crampi

Calcificazione degli organi

Indebolimento delle ossa

Ritmo cardiaco anormale

Una grave carenza di magnesio può causare bassi livelli di calcio nel sangue (ipocalcemia). La carenza di magnesio è anche associata a bassi livelli di potassio nel sangue (ipokaliemia). Inoltre, i livelli di magnesio diminuiscono durante la notte, portando a cicli di sonno REM (Rapid Eye Movement) scadenti e sonno non ristoratore. Mal di testa, visione offuscata, ulcere della bocca, affaticamento e ansia sono i primi segni di esaurimento.



Sentiamo continuamente parlare di come le malattie cardiache siano la crisi sanitaria numero uno nel paese, di come l'ipertensione sia il "killer silenzioso" e di come un numero sempre crescente di nostri cittadini stia vivendo la propria vita e la vita dei propri famiglie distrutte dal diabete, dal morbo di Alzheimer e da una miriade di altre malattie croniche

**I segni di una grave carenza di magnesio includono:**

Sete estrema

Fame estrema

Minzione frequente

Piaghe o lividi che guariscono lentamente Pelle

secca e pruriginosa

Perdita di peso inspiegabile Visione offuscata

che cambia Stanchezza o sonnolenza insolite

Formicolio o intorpidimento alle mani o ai piedi

Infezioni frequenti o ricorrenti della pelle, delle gengive, della vescica o del lievito vaginale

**Ma aspetta un attimo, non sono gli stessi sintomi del diabete?**

Molte persone hanno il diabete per circa cinque anni prima di mostrare sintomi intensi. A quel punto, alcune persone hanno già danni agli occhi, ai reni, alle gengive o ai nervi causati dal

deterioramento della condizione delle loro cellule a causa della resistenza all'insulina e della carenza di magnesio. Metti un po' di mercurio e arsenico sulla miscela di eziologie, e subito abbiamo la malattia che chiamiamo diabete.

*La carenza di magnesio è sinonimo di diabete ed è alla base di molti, se non tutti, problemi cardiovascolari.*

### Il magnesio è l'ultima medicina del cuore

Il quaranta per cento di tutti i primi attacchi di cuore finisce con la morte! L'azione più cruciale del magnesio è il suo effetto vasodilatatore, che migliora l'afflusso di sangue alle aree ischemiche e riduce le dimensioni dell'infarto. Uno studio decennale su 2.182 uomini in Galles ha scoperto che coloro che seguivano diete povere di magnesio avevano un rischio del 50% più alto di morte improvvisa per infarto rispetto a coloro che mangiavano un terzo in più di magnesio. A causa della mancanza di magnesio, il muscolo cardiaco può sviluppare uno spasmo o un crampo e smettere di battere. La maggior parte delle persone, inclusi i medici, non lo sa, ma senza una quantità sufficiente di magnesio moriremo. Quando qualcuno muore per un attacco di cuore, la gente non dice mai: "È morto per carenza di magnesio".

*Il magnesio probabilmente farebbe molto per gli atleti e i giovani che soffrono di infiammazioni cardiache dovute alle iniezioni di COVID.*

## Protocolli e Dosaggi



Dosaggi e protocolli non sono una scienza esatta, poiché variano da persona a persona e da una situazione medica all'altra. Inoltre, le differenze di peso devono essere rispettate, il che significa che i bambini non ricevono gli stessi dosaggi degli adulti.

Nel mondo del biossido di cloro, i protocolli sono raccomandazioni di dosaggio e metodi di applicazione del biossido di cloro talvolta con DMSO. In questo libro, i protocolli indicano la combinazione di diversi agenti curativi impiegati, non i dosaggi di ciascuno.

Imparare a usare la medicina naturale richiede poca formazione, mentre i medici hanno bisogno di una formazione formale per avvelenare "in sicurezza". I prodotti farmaceutici sono veleni mitocondriali con effetti collaterali che sono, in realtà, gli effetti principali, a dire il vero. La medicina naturale e le leggi nutrizionali sono gestite da un insieme di regole e le aziende farmaceutiche ei loro prodotti da altri.

**Basse dosi di medicine naturali non ottengono risultati clinici!** Nel corso degli anni, l'errore che ho visto ripetutamente commettere dalle persone è **sottodosaggio**. Tuttavia, quando prendi qualcosa per la prima volta, devi iniziare con una dose minima, come faresti con le dita dei piedi in un bagno caldo per controllare la temperatura. Poiché ogni sostanza nel protocollo offre una forte potenza di fuoco medica, con ciascuna che lavora in sincronia con le altre, cambia i nostri calcoli e la dipendenza da qualsiasi agente che agisca da solo. Eppure noi



spesso devono gettare questa guida fuori dalla finestra in caso di emergenza, che richiede dosaggi iniziali più elevati.

La combinazione dei metodi di somministrazione è il modo migliore per massimizzare l'assunzione di medicinali naturali. Ad esempio, è possibile utilizzare fleboclisi, fare bagni medicinali, assumere per via orale, utilizzare clisteri, nebulizzare e applicare localmente direttamente sulla pelle a seconda dell'elemento del protocollo che si sta utilizzando e di ciò che si sta trattando e della sua gravità.

Bisogna fare attenzione a prestare attenzione al proprio corpo e adattarsi di conseguenza *come ti senti*. Lo stato dei sentimenti del tuo corpo fornisce un feedback prezioso, quindi presta attenzione ad esso e alle sue reazioni. L'agopuntura del libro di cucina è quando il trattamento esce direttamente da un libro, non è così benefico come un agopuntore che usa la propria coscienza per selezionare i punti in cui inserire gli aghi. Farò del mio meglio qui per fornire un protocollo generale / ideale, ma le persone continuano devono decidere cosa useranno, quanto e a che ora del giorno.

### **Modalità di amministrazione**

Una delle cose più belle delle medicine più potenti in *Cure proibite* è la versatilità nei metodi di applicazione. Inoltre, i principali medicinali sono liquidi. Questo vale per biossido di cloro, bicarbonato di magnesio, olio di magnesio (cloruro), iodio, selenio lipidico, bicarbonato di sodio, DMSO e la maggior parte dei supercibi.

Il biossido di cloro è probabilmente il più versatile, ma il magnesio è subito dietro. Bere questi medicinali è il metodo più comune. Clisteri e supposte sono metodi di applicazione robusti perché l'intestino crasso assorbe rapidamente tutto ciò che viene introdotto. Inoltre, i bagni medici sono un metodo rilassante ma potente di somministrazione di farmaci e disintossicazione.

Spruzzare farmaci liquidi è per tutti i tipi di problemi della pelle. L'aggiunta di DMSO come agente di trasporto con biossido di cloro o olio di magnesio facilita un assorbimento più profondo e veloce attraverso la pelle.

I liquidi si trasformano rapidamente in gas, quindi possono essere utilizzati per disinfettare l'aria in una stanza ed evitare contagi. Qui mi vengono in mente biossido di cloro e iodio. Tuttavia, quando usiamo la nebulizzazione, possiamo usare l'olio di magnesio, il glutatione, il bicarbonato di sodio, lo iodio ma non il biossido di cloro. Per la nebulizzazione, è uno dei momenti in cui il perossido di idrogeno è migliore del biossido di cloro.

Le iniezioni endovenose o intramuscolari sono spesso appropriate. Possono essere utilizzati biossido di cloro, cloruro di magnesio, glutatione e vitamina C. Per questi metodi, devono essere disponibili professionisti medici e sanitari.

### **Cosa devi sapere sui trattamenti**



Il modo migliore per curare il cancro è stimolare le risorse del corpo. Il sistema immunitario è la chiave sia per combattere che per prevenire il cancro. È una rete fluida progettata per proteggerci dagli agenti della malattia. La sua missione principale è nella resistenza e nel restauro. Il sistema immunitario deve essere squisitamente sensibile nel rilevare le caratteristiche superficiali di altre cellule e sostanze.

La priorità nel nostro protocollo è affrontare le carenze di bicarbonato e magnesio dei pazienti. Iodio, selenio e anche zolfo. Questi cinque minerali apriranno la strada al biossido di cloro. Tuttavia, in casi come infezioni da COVID e danni da vaccino, si vuole iniziare immediatamente con il biossido di cloro. Quindi, se sei nella giungla amazzonica, stai visitando una tribù nativa, cosa che ha appena fatto uno dei miei migliori amici, e hanno tutti la malaria, salta subito sul biossido di cloro. Ma altrimenti, fai in modo che il corpo si muova verso il lato alcalino della vita con i bicarbonati per alcuni giorni prima di iniziare il biossido di cloro.

#### **La regola delle due ore non ha senso dal punto di vista medico**

La parte più impegnativa della pratica del protocollo è lavorare con ossidanti e antiossidanti. Non vogliamo usarli in modo che si annullino a vicenda. Il modo in cui il biossido di cloro è stato utilizzato fino a questo punto è di attribuire così tanta importanza al biossido di cloro che tutto il resto viene messo da parte a causa della regola delle due ore, che dice di non assumere antiossidanti per due ore prima e per due ore dopo aver assunto le dieci dosi orarie di biossido di cloro. Ciò richiede fino a 14 ore al giorno, lasciando poco tempo per altri farmaci tanto necessari.

La regola delle due ore di Jim Humble viene dal cielo, non dalla medicina. La maggior parte del biossido di cloro che si ingerisce entra nel sangue molto velocemente. Non gli piace stare in giro troppo a lungo. Alcuni protocolli dosano con CDS ogni 15 minuti. Non si accumula come suggeriscono questi dosaggi di 15 minuti.

La regola delle due ore è una delle credenze più care nella comunità del biossido di cloro. È una teoria basata su alcune osservazioni, ma non significa che sia vera o che descriva accuratamente una realtà che dobbiamo seguire.

La regola delle due ore ASSUME molto. Il primo presupposto è che il biossido di cloro sia un supereroe oneman che merita il palco principale, anche dopo che le luci si spengono. Presume che tutto il resto sia meno importante quando ciò non è vero.

La regola delle due ore implica che il biossido di cloro è un debole agente terapeutico facilmente scoraggiato dal fare il suo lavoro. Anche questo non è vero. Il biossido di cloro è invincibile. Basta chiedere a qualsiasi esperto professionista di acqua pubblica.

La regola presuppone anche che il biossido di cloro sia ad azione lenta quando corre nel sangue attraverso le pareti dello stomaco. Anche la sua azione nel sangue sarebbe fulminea, quindi potremmo tranquillamente affermare che il 99 per cento della sua azione si esaurisce in un'ora, forse in meno tempo.

Possiamo benissimo riprendere i sensi e farne una regola di un'ora, e per molte medicine, anche fino a soli 15 minuti. Gli antiossidanti sono sempre nel nostro sistema e sono necessari alla vita quanto gli ossidanti. Ma non vuoi somministrare vitamina C, A ed E finché non hai terminato il tuo protocollo giornaliero di biossido di cloro. Quindi segui la "regola di un'ora" in termini di dopo e non integrare con loro prima di iniziare le dosi di biossido di cloro al mattino.

### **A volte solo il magnesio farà il trucco**

Ho ricevuto una lettera da un collega professionista di nome George Eby nel 2007 in cui si affermava che sua figlia era stata distrutta dai terribili effetti collaterali di uno speciale tipo di antibiotico chiamato fluorochinoloni. Disse: "Mia figlia è stata colpita da questa orribile afflizione. La sensibilità al Cipro causa dolore cronico, debolezza e debolezza dei tendini a lungo termine (diversi anni di vita) che portano alla rottura dei tendini e molti altri effetti orribili, alcuni fisici e alcuni mentali. Questo è qualcosa che tutti devono sapere. Siamo stati distrutti da Cipro. Non credo che qualcuno possa fare molto se non darle del magnesio, che è una specie di antidoto. Sono sconvolto, ma non ho perso la speranza. Ma sono realista. Alcuni dei danni ai tendini sono necrotici e permanenti. Tuttavia, abbiamo studi con veleno di serpente a sonagli che produce necrosi sugli animali e semplicemente applicando magnesio (cloruro) e zinco (gluconato) per via topica, la necrosi svanisce. Dieci giorni dopo, ho ricevuto questa email da George.

### **"Cloruro di magnesio topico per 10 giorni = bene figlia!"**

C'è un potere e una forza nel cloruro di magnesio che non possono essere eguagliati da nessun'altra parte in medicina. Non esiste alcun sostituto del magnesio nella fisiologia umana; nulla si avvicina nemmeno al suo effetto sulla fisiologia cellulare complessiva.

La cosa più sorprendente che quasi chiunque possa fare è annegarsi nel cloruro di magnesio applicato per via transdermica. George Eby usava sulla sua piccola figlia circa un'oncia applicata sulla pelle al giorno. Dico a tutti i miei pazienti che oggi sono vivo perché ho ricevuto più massaggi al magnesio di chiunque altro.

La dose determina l'effetto quando si utilizzano medicinali nutrizionali come cloruro di magnesio, iodio, bicarbonato di sodio, vitamina C e acido alfa-lipoico. Nella medicina allopatrica convenzionale, dicono che la dose fa il veleno. Tuttavia, nella medicina allopatrica naturale, non usiamo veleni. Pertanto, spesso possiamo assumere dosi a livelli estremamente elevati senza gli effetti collaterali riscontrati nei farmaci che sono un pericolo sempre presente, anche a dosi molto basse.

Come regola generale, iniziare con un livello basso, abituarsi a ciascuna sostanza e aumentare lentamente le dosi è la cosa migliore. Quello che dice sulla bottiglia di qualunque cosa tu usi è una buona guida per iniziare le dosi. Lo iodio nascente è un buon esempio. Sul flacone c'è scritto 1-3 gocce tre volte al giorno. Dieci gocce al giorno sono solo 4 mg. Davo al mio bambino di tre anni 15 gocce ad ogni applicazione invece degli antibiotici. Mi piace lo iodio nascente, che è il migliore per le persone

con problemi alla tiroide Tuttavia, raccomando lo iodio di Lugol per le persone che useranno dosaggi elevati. È molto meno costoso e migliore per la pittura del corpo.

Quando prendi qualcosa per la prima volta, è meglio iniziare con una dose minima, come mettere le dita dei piedi nell'acqua per controllare la temperatura. In caso di emergenza, quando non puoi permetterti il lusso di aumentare lentamente gli importi, è meglio lavorare con un professionista della salute.

Il cardiologo Dr. Thomas Levy ha dichiarato: "Le tre considerazioni più importanti nella terapia efficace con vitamina C sono dose, dose e dose. Se non ne prendi abbastanza, non otterrai gli effetti desiderati. Le dosi efficaci sono spesso centinaia di volte superiori alla dose dietetica raccomandata (RDA) o alla dose giornaliera di riferimento (DRI) degli Stati Uniti.

Il dottor Abram Hoffer ha detto: "Dott. Wilfrid Shute ed Evan Shute raccomandavano dosi giornaliere da 400 a 8.000 UI di vitamina E. L'intervallo di dosaggio abituale era di 800-1600 UI, ma riferiscono di aver somministrato 8.000 UI senza riscontrare alcuna tossicità. Gli Shute curarono con successo oltre 35.000 pazienti con vitamina E.

Sebbene tu possa scegliere di iniziare dieci medicinali, non vuoi iniziare tutti e dieci lo stesso giorno. Quando usi questi medicinali, usi le reazioni e le sensazioni del tuo corpo per navigare verso l'alto verso dosi più elevate. Il nostro corpo conosce la differenza tra ciò che è buono o cattivo per noi.

Ci si può aspettare di iniziare a sentire qualcosa di positivo entro pochi giorni dall'inizio del *completare* protocollo di base.

**Nota speciale:** I trattamenti economici non sono necessariamente meno efficaci di quelli costosi. Per alcune situazioni mediche, medicinali poco costosi come il bicarbonato di sodio, lo iodio e il biossido di cloro sono più potenti dei farmaci più potenti.

#### Mantienilo semplice

Il grave disturbo di un ragazzo, la malattia da accumulo di glicogeno (GSD), richiedeva solo una semplice correzione una volta diagnosticata. "Il dottor David Weinstein ha accettato di accettare Peter come paziente ed eseguire il test del DNA. Ha consigliato a Mathiasen di sostituire lo yogurt della buonanotte con una bevanda contenente diversi cucchiaini di amido di mais. Uno degli ingredienti più economici in un supermercato a meno di \$ 2 per scatola, **amido di mais, fornisce glucosio a lento rilascio**. In poche settimane, gli episodi di Peter sono in gran parte scomparsi.

"Uno dei problemi che abbiamo avuto è che i trattamenti non sono fantasiosi: l'amido di mais è un addensante per il sugo", ha osservato Weinstein, che ha affermato che il suo programma ha curato 400 bambini di 31 paesi e quasi tutti gli stati. "La maggior parte delle persone ritiene che se non la trattiamo con un farmaco di fantasia, non è una vera condizione medica".

A volte il sollievo si avverte entro poche ore. Ad esempio, quando si mette olio di magnesio sulla pelle, spesso allevia il dolore in pochi minuti. Lo stesso vale per le pomate di marijuana medica e il biossido di cloro. Mettine un po' su un'ustione e vedi quanto velocemente il dolore se ne va.



## Trattamento del cancro liquido



La cosa bella del protocollo Natural Allopathic è che la maggior parte è liquida. Per coloro che non possono bere ma non sono stati dati per morti, questo protocollo potrebbe essere somministrato attraverso tubi di alimentazione e somministrato per via endovenosa. Il resto di noi può farlo a casa ogni volta che portiamo alle labbra un bicchiere d'acqua.

Una chiave è bere abbastanza liquidi per raggiungere il 100% di idratazione in modo da urinare frequentemente e assistere a un flusso di urina da giallo chiaro a talvolta chiaro, anche se potrebbe non essere così chiaro a causa di tutti i nutrienti che si introdurranno nell'acqua.

Molti brillanti dottori hanno scritto su come l'acqua può curare; anche il medico più scettico ammetterà che l'acqua è la cura perfetta per la disidratazione. Potrei scrivere tutto il giorno su questo e averlo nel mio libro *Medicina dell'acqua*, ma si possono leggere i libri del Dr. Fereydoon Batmanghelidj sull'acqua e il dottor Gérard Pallack 's libro *La quarta fase dell'acqua*. **È quello che c'è nell'acqua che trasforma l'acqua in una potenziale cura per il cancro e ogni altra malattia.**

Stratizzeremo sostanze mediche di origine naturale nella nostra acqua. Il primo strato serve per rendere alcalini i nostri corsi d'acqua interni. Inondiamo il corpo di acqua ricca di bicarbonati e magnesio dal momento in cui ci svegliamo fino a quando andiamo a letto. Quando si utilizza acqua bicarbonato di magnesio, è semplice e facile da somministrare. C'è molto che possiamo fare con l'acqua.

Calcolare tutte le opzioni e i dosaggi non è semplice, ma il punto critico è capire i concetti di base.

### Protocollo quotidiano

Conoscere i dosaggi appropriati è vitale per professionisti e pazienti perché i dosaggi sono fondamentali per ottenere effetti terapeutici. Pertanto, la stima dei dosaggi è qualcosa che tutti dobbiamo fare. La prima cosa con cui dobbiamo farlo è con la nostra assunzione di acqua.

Qual è la giusta quantità di acqua (dosaggio) che una persona dovrebbe bere ogni giorno? Quale dosaggio del sole? Sfortunatamente, queste sono domande essenziali a cui i medici spesso rispondono in modo errato.

Oltre a tutto, la creazione di un protocollo che includa il biossido di cloro non è la cosa più semplice da fare. Dobbiamo essere sia intelligenti che intuitivi quando combiniamo terapie fortemente ossidanti e antiossidanti.

*Misurare i dosaggi critici quando si usano medicine naturali  
è spesso il massimo che può essere preso. È l'importo  
necessarie per ottenere l'effetto terapeutico desiderato.*

Spesso possiamo assumere dosi a livelli estremamente elevati senza alcun effetto collaterale. Il segreto per una medicina sicura ed efficace è usare sostanze medicinali che non hanno effetti collaterali perché non sono veleni. Questo è il significato di sicuro, qualcosa che non ti danneggerà o ti ferirà. In medicina farmaceutica, il modo principale per misurare la dose critica sarebbe la misura del minimo necessario per l'effetto terapeutico.

*Ci sono più di 75.000 visite ER all'anno dovute a Overdose di Tylenol  
causando gravi emergenze sanitarie, tra cui insufficienza epatica e morte.  
Non c'è stata una persona morta per overdose di iodio in 50 anni, eppure  
ci sono molti medici che hanno paura di prescrivere lo iodio.*

#### La propria routine quotidiana

La routine quotidiana inizia di prima mattina. Disegnerò un quadro di quello che considero il modo migliore per gestire tutti i diversi farmaci, ma bisogna ancora scegliere quale attrezzatura medica utilizzare, su quali elementi del protocollo concentrarsi e quanto in alto assumere i dosaggi.

Alcune persone sul protocollo potrebbero usare una macchina per l'inalazione di idrogeno e hanno respirato idrogeno e ossigeno per tutta la notte, quindi il loro protocollo va avanti per tutta la notte. Il sonno migliora se si utilizza anche un materasso a infrarossi. Nutrire il corpo durante la notte con idrogeno e calore è confortante e curativo. Non si inizia l'idrogenoterapia fino a un'ora dopo aver terminato i dosaggi di biossido di cloro.

Ma al risveglio, prima ancora di lavarsi i denti, sarebbe un bicchiere di argilla commestibile. Se ci si disintossica usando il biossido di cloro, si vuole usare l'argilla per assicurarsi che le tossine lascino il corpo. L'argilla pulisce e guarisce l'intestino. L'argilla commestibile è incredibilmente pura, quindi ha un potente potere assorbente sulle tossine. Un bicchiere di acqua di argilla prima di coricarsi è una buona idea in individui gravemente tossici.

Quindici minuti dopo, prendevo mezzo tè di bicarbonato, poi mettevo l'olio di tung (selenio) sotto il tung e lo lavavo con un bicchiere d'acqua con iodio. Anche la prima dose di magnesio. Non assumere vitamina C, E o A fino a un'ora dopo aver terminato le dosi giornaliere di biossido di cloro.

Iniziare con il biossido di cloro mezz'ora dopo aver assunto le proprie dosi mattutine di medicinali. Il dosaggio standard di biossido di cloro dipende dalla forma utilizzata. Per i dosaggi di MMS, vedere il lavoro di Jim Humble e unirsi a un gruppo di biossido di cloro di Telegram, per CDS, conoscere il lavoro di Andreas Kalcker. )

Per la primissima dose, bevi un sorso, poi procedi. I dosaggi possono essere più frequenti, soprattutto per sindromi acute come il COVID. La quantità massima con cui mi sono sentito a mio agio è di 6 ml all'ora.

Dopo aver preso o in attesa di prendere la prima dose di biossido di cloro sarebbe un buon momento per riqualificare la respirazione usando il Frolov o un altro dispositivo per aiutare a rallentare la respirazione. Questo dovrebbe essere fatto due o tre volte al giorno o anche di più se si vuole sconfiggere il cancro.

Anche se preferisco digiunare al mattino durante l'assunzione di biossido di cloro, si può mangiare mezz'ora leggermente dopo e prima delle dosi di biossido di cloro. Sebbene ci siano altri farmaci che potresti voler prendere come prima cosa al mattino, prenota un'ora dopo aver terminato con il biossido di cloro prima di riprendere l'assunzione di altri medicinali.

Si possono fare sessioni di BioMat ad alto calore in qualsiasi momento della giornata e riqualificare la respirazione.

L'acqua di bicarbonato di magnesio può essere assunta in qualsiasi momento tranne che contemporaneamente ai dosaggi di biossido di cloro.

Lo standard CDS va dalle 8 alle 10 ore al giorno, ma questo può variare, il che significa che dopo che un paziente si è abituato, si può aumentare il dosaggio e accorciare le ore per fare più spazio ad altre terapie.

Per il selenio liquido, raddoppiare il dosaggio sulla bottiglia per iniziare, quindi si può facilmente arrivare a 5 o 10 gocce e anche più in alto in condizioni di cancro in fase avanzata.

I dosaggi di iodio variano ampiamente e possono essere assunti fino a livelli elevati di selenio. Questo è generalmente vero tranne che per quelli con problemi alla tiroide. Quindi lo iodio dovrebbe essere preso con molta cura. I pazienti con tiroide dovrebbero leggere i libri del Dr. David Brownstein sulla tiroide. Tuttavia, inizia sempre lentamente e costruisci i dosaggi giorno per giorno. Le donne con cancro al seno o che vogliono prevenire il cancro al seno dovrebbero dolere il seno con iodio ma hanno a disposizione un balsamo CDS se a volte irrita la pelle.

La dose massima per il bicarbonato di sodio è proprio sulla scatola di Arm and Hammers. Sono sette mezzi cucchiaini al giorno per un adulto adulto. La terapia completa con bicarbonato fa aumentare le urine fino a 8.


I dosaggi di magnesio e altri dosaggi saranno presentati separatamente.

### **Il mio primo protocollo sul biossido di cloro**

Protocollo DS: la prima regola del protocollo DS è nessuna regola. La seconda regola è versare il CDS senza misurazioni per ml. Giudica la concentrazione in base al colore, al gusto e alla sensazione mentre passa oltre la gola. Terza regola: prendi quando vuoi. Prendilo quando puoi. Quando sei ben progredito nella tua guarigione e disintossicazione e stai assumendo meno dosaggi, prendi la dose massima per applicazione con cui il corpo è a suo agio. Questo è quello che ho fatto ultimamente.



### Maggiori informazioni sui dosaggi



### Il potere del magnesio è sensibile alla dose

L'unica domanda sul magnesio è il dosaggio necessario per svolgere il suo lavoro per ogni persona. Quando suggerisco un minimo di un grammo al giorno, sto parlando di medicina di magnesio, non di integrazione di magnesio. Pochi ancora sanno o capiscono che il magnesio può e deve essere usato come farmaco principale.

*Il magnesio svolge centinaia di funzioni essenziali nel corpo, e uno di loro ha a che fare con l'inefficienza dei globuli rossi e la loro capacità di trasportare ossigeno.*

Le persone sane che vogliono integrare 500 mg al giorno probabilmente soddisferanno le esigenze di molte persone. Prima, però, dobbiamo considerare lo stress extra che quasi tutti stanno vivendo e il calo del valore dei minerali nei nostri alimenti. Tuttavia, se ti senti intensamente stressato, hai battiti cardiaci irregolari, senti oppressione al petto, soffri di dolore, hai il diabete, il cancro, una malattia neurologica, ecc., pensa a un grammo come al tuo *minimodose*.

Se si cerca di ottenere il massimo dal magnesio come medicinale per il trattamento di malattie sia acute che croniche, si può pensare a 1-3 grammi al giorno suddivisi in più dosaggi, quindi la tolleranza intestinale non è così facilmente raggiunta.

Il magnesio può anche essere applicato per via transdermica, il che significa che puoi metterlo sulla pelle, fare pediluvi e bagni completi carichi di magnesio. Puoi nebulizzarlo. Il mio preferito sono i massaggi al magnesio.

Consumo orale portato alla tolleranza intestinale: il magnesio è la medicina perfetta per la stitichezza perché alti livelli allentano l'intestino. Pertanto, è possibile navigare nel dosaggio orale raggiungendo il livello di assunzione che provoca l'allentamento delle feci. Quindi riduci il dosaggio, lascia che il corpo si abitui e aumenta lentamente di nuovo fino alla tolleranza intestinale. Uso cloruro di magnesio o bicarbonato di magnesio, ma tutte le forme sono utili in un modo o nell'altro.

## I cannoni pesanti del magnesio

Dott. Raul Vergini dice: "Il cloruro di magnesio ha un potere curativo unico sulle malattie virali e batteriche acute. Ha curato la poliomielite e la difterite, che era l'argomento principale del mio libro sul magnesio. Ogni poche ore, pochi grammi di cloruro di magnesio elimineranno quasi tutte le malattie acute. **Ho visto molti casi di influenza guariti in 24-48 ore con 3 grammi di cloruro di magnesio assunti ogni 6-8 ore.**"

Il dottor Vergini ha scritto: "Cercavo una soluzione per pulire le ferite perché il dottor Delbet aveva scoperto che le soluzioni antisettiche tradizionali in realtà mortificavano i tessuti e facilitavano l'infezione invece di prevenirla. Ha testato diverse soluzioni minerali e ha scoperto che il cloruro di magnesio ha un grande effetto sull'attività leucocitica (aumenta i leucociti per combattere le infezioni) e sulla fagocitosi; quindi era perfetto per il trattamento delle ferite esterne."

Nel 1915, un chirurgo francese, il prof. Pierre Delbet, MD scrisse: "Da un punto di vista pratico, ricorda che solo il CLORURO di magnesio e nessun altro sale di magnesio ha questa attività 'citofilattica'. La soluzione da utilizzare è una soluzione al 2,5% soluzione di cloruro di magnesio esaidrato (MgCl<sub>2</sub>-6H<sub>2</sub>O) (cioè 25 grammi in 1 litro di acqua)."

### Le dosi sono le seguenti:

- Adulti e bambini sopra i 5 anni..... 125 cc
- Bambini di 4 anni..... 100 cc
- Bambini di 3 anni..... 80 cc
- Bambini di 1-2 anni..... 60 cc
- Bambini di età superiore ai sei mesi ..... 30 cc
- Bambini di età inferiore a sei mesi ..... 15 cc

Poiché i dosaggi orali sono limitati dalla tolleranza intestinale, è utile utilizzare applicazioni transdermiche. Un medico in pensione con neuropatia diabetica poteva tollerare fino a 20 grammi al giorno per controllare la sua neuropatia. I suoi alti livelli erano necessari perché aveva a malattia da perdita di magnesio .

Per uso generale, raccomando l'olio di magnesio applicato per via transdermica in modo da aggirare il tratto gastrointestinale, evitando così l'effetto collaterale delle feci molli che limiteranno la quantità che puoi assumere. Con l'uso regolare, le carenze saranno alleviate. Puoi usare 1 oz di olio di magnesio su tutto il corpo al giorno senza preoccupazioni. L'olio può essere applicato più volte al giorno sulle aree dolorose o infiammate. Massaggialo per un trattamento rilassante.

Uno spruzzo di Ancient Minerals Magnesium Oil fornirà 18-20 mg. di cloruro di magnesio.

## Bagni medicinali

Raccomando dosi per bagni che vanno da 2 a 4 sterline a anche 6 libbre di scaglie di magnesio o una combinazione di scaglie con sale del Mar Morto e forse anche sale Epsom. Non sto parlando di un bel bagno caldo al magnesio per il semplice relax ma di un bagno professionale destinato ad un forte effetto terapeutico. Il bicarbonato di sodio può essere aggiunto a partire da una tazza fino a qualche chilo. Vedi il mio saggio sulle bombe da bagno, che riguarda l'aggiunta di acido citrico alla miscela, che trasforma il bicarbonato di sodio in microbolle di anidride carbonica. Questi bagni possono essere presi 3 volte a settimana.

#### Maggiori informazioni sul bicarbonato di sodio

Il dosaggio varia a seconda delle letture del pH delle urine e della saliva e della condizione da trattare. Il dosaggio massimo è proprio sulla confezione di Arm & Hammer: sette mezzi cucchiaini al giorno per un adulto di età inferiore ai 60 anni e tre mezzi cucchiaini per le persone di età superiore ai 60 anni. bagno di bicarbonato, che può essere reso abbastanza forte.

Aggiungi 1 libbra o più a un bagno 2 volte a settimana se è necessaria una forte disintossicazione da radiazioni o altri forti inquinanti. Quando si cura il cancro, portare il pH urinario fino a 8,0 e mantenerlo lì per dieci giorni, quindi prendersi una settimana di pausa e ricominciare per altri 7-10 giorni. Questo può essere ripetuto fino a quando uno risulta negativo al cancro o semplicemente sente la mancanza di bisogno quando la salute ritorna. Questo vale anche per infezioni come il raffreddore o l'influenza, ma spesso queste si risolvono dopo solo pochi giorni di utilizzo del bicarbonato. Quindi l'uso del bicarbonato può essere interrotto. Inizia di nuovo lentamente e controlla le reazioni del tuo corpo, guidandoti sempre con le strisce pH. Si può prendere molto bicarbonato per un breve periodo, quindi non esitate.

#### Regole generali per l'uso del bicarbonato di sodio

Per garantire i migliori risultati con Arm & Hammer Pure Bicarbonate of Soda (Baking Soda), è necessario osservare semplici regole specifiche. Materia Medica, Farmacologia e Terapeutica (Bastedo, Pagina 88) delinea chiaramente queste regole come segue:

“L'effetto di un alcali nello stomaco varierà a seconda della natura del contenuto dello stomaco al momento della somministrazione. Nel periodo di riposo (dopo che il cibo è stato digerito), il bicarbonato di sodio dissolve semplicemente il muco e viene assorbito come bicarbonato nel sangue per aumentarne direttamente l'alcalinità.

“Nel periodo digestivo riduce la secrezione del succo gastrico, neutralizza una parte dell'acido cloridrico, libera il gas carminativo di anidride carbonica e viene assorbito come cloruro di sodio.

“In caso di fermentazione o 'acido di stomaco', può neutralizzare gli acidi organici e quindi provocare l'apertura di un piloro spasmodicamente chiuso (l'apertura tra lo stomaco e l'intestino tenue); mentre allo stesso tempo agisce per vincere la flatulenza (accumulo di gas nello stomaco e nell'intestino).

“Il momento dell'amministrazione deve, quindi, essere scelto con uno scopo preciso. Di solito, per l'ipercloridria (eccesso di acido), un'ora o due ore dopo i pasti sarà il periodo di dannoso eccesso di acido.

“In condizioni di continua iperacidità e fermentazione, una dose un'ora prima dei pasti tenderà a preparare lo stomaco al pasto successivo; o talvolta sarà necessaria una dose subito dopo aver mangiato a causa della presenza anormale di acido o base all'inizio del pasto. (Per la persona media, si consiglia mezz'ora dopo i pasti).

"Una dose prima di coricarsi tende a controllare l'acidità mattutina, o una dose al risveglio pulisce lo stomaco dall'acido e dal muco prima di colazione."

“Oltre a fare bene nelle affezioni respiratorie, il bicarbonato di sodio è di valore inestimabile nel trattamento di intossicazioni alimentari, pielite (infiammazione del bacino del rene), iperacidità delle urine, disturbi dell'acido urico, reumatismi e ustioni. Un corso occasionale di tre giorni di bicarbonato di sodio aumenta l'alcalinità del sangue, aiuta l'eliminazione e ***aumenta il potere di resistenza del corpo a tutte le malattie infettive.***”

#### Uso di bicarbonato di sodio per raffreddori e influenza

"Il comprovato valore del bicarbonato di sodio Arm & Hammer come agente terapeutico è ulteriormente dimostrato dalla seguente testimonianza di un eminente medico di nome *Dott. Volney S. Cheney*, in una lettera alla Church & Dwight Company:

"Nel 1918 e 1919, mentre combattevo l'"influenza" con il servizio sanitario pubblico degli Stati Uniti, fu portato alla mia attenzione che raramente qualcuno che era stato completamente alcalinizzato con bicarbonato di sodio contraeva la malattia, e coloro che la contraevano, se alcalinizzati presto, avrebbe invariabilmente attacchi lievi. Da quel momento ho curato tutti i casi di "raffreddore", influenza e LaGripe somministrando prima dosi generose di bicarbonato di sodio, e in molti, molti casi, entro 36 ore, i sintomi sarebbero completamente diminuiti. Inoltre, all'interno della mia stessa famiglia, davanti ai circoli femminili e alle associazioni di genitori-insegnanti, ho sostenuto l'uso del bicarbonato di sodio come preventivo per il "raffreddore", con il risultato che ora stanno arrivando molti rapporti affermando che **quelli che hanno preso "Soda" non sono stati colpiti. Al contrario, quasi tutti intorno a loro avevano "l'influenza".**

I dosaggi raccomandati dalla Arm and Hammer Company per il raffreddore e l'influenza nel 1925 erano:

- Durante il primo giorno, prendi sei dosi di mezzo cucchiaino di Arm & Hammer Bicarbonato di Soda in un bicchiere di acqua fresca a intervalli di circa due ore.
- Durante il secondo giorno, prendi quattro dosi di mezzo cucchiaino di Arm and Hammer Bicarbonato di Soda in un bicchiere di acqua fresca agli stessi intervalli.
- Durante il terzo giorno, prendi due dosi di mezzo cucchiaino di Arm and Hammer Bicarbonato di Soda in un bicchiere di acqua fresca mattina e sera, e successivamente, mezzo cucchiaino in un bicchiere di acqua fresca ogni mattina fino a quando il raffreddore non sarà guarito.

#### Nella malattia renale

Il bicarbonato di sodio ha dimostrato di rallentare la progressione della malattia renale cronica e di migliorare lo stato nutrizionale nei pazienti con problemi renali.

Le dosi utilizzate nella ricerca erano 600-650 mg somministrate 2 o 3 volte al giorno, pari a 1/8 cucchiaino di bicarbonato di sodio in acqua o una capsula di bicarbonato di sodio. È generalmente utilizzato in quelli con acidosi metabolica cronica. L'acidosi metabolica cronica conclamata nei pazienti con malattia renale cronica si sviluppa dopo che la velocità di filtrazione glomerulare scende a meno di 25 ml/min/1,73 m<sup>2</sup>. Il meccanismo patogenetico sembra mancare della produzione tubulare di bicarbonato, che nei soggetti sani neutralizza la produzione netta di acido. Sono ora in corso nuovi studi clinici per determinare chi ne trae beneficio e quanto è necessario al giorno.

### **Clisteri di bicarbonato di sodio**

**Il bicarbonato di sodio può essere usato abbastanza forte per combattere la candida e il cancro del colon.** Consiglio di iniziare con 1/8 di tazza di bicarbonato in un intero litro d'acqua e di lavorare gradualmente fino al massimo di 1/2 tazza.

I clisteri di bicarbonato di sodio possono essere avviati gradualmente, forse una volta a giorni alterni per il trattamento della candida e fino a 3 volte al giorno quando si eseguono trattamenti intensi di bicarbonato di sodio per i tumori del colon.

### **Iodio**

Il dottor David Brownstein usa 200-300 milligrammi di iodio al giorno, con dosi più elevate per malattie più gravi e difficili. In prospettiva, questa dose apparentemente "alta" è ancora di gran lunga inferiore a quella dell'undicesima edizione del *1910-1911 Enciclopedia Britannica* come le "normali" dosi di 300-900 milligrammi (300.000-900.000 microgrammi!) di iodio al giorno. Questo è oltre 2.000 volte superiore alle raccomandazioni comuni. "A 6 grammi al giorno (che è 6 milioni di mcg/giorno o 6.000 mg/giorno!), una dose molto più alta, **lo iodio è stato usato per curare la sifilide, le lesioni cutanee e le malattie polmonari croniche**", afferma il dottor Gabriel Cousens.

Il Dr. Michael B. Schachter afferma: "La dose di trattamento quando una persona è insufficiente è compresa tra 12,5 e 50 mg al giorno. Ricerche preliminari indicano che se una persona è iodio insufficiente, occorrono circa tre mesi per diventare iodio sufficiente ingerendo una dose di 50 mg di iodio e un anno per diventare iodio sufficiente ingerendo una dose di 12,5 mg di iodio al giorno. Tuttavia, il paziente deve essere monitorato attentamente, consapevole dei possibili effetti collaterali e delle reazioni di disintossicazione".

Lo iodio può anche essere applicato localmente sui tumori della pelle. Si consiglia di utilizzare una soluzione di Lugol al 7% e dipingere la lesione più volte al giorno fino a quando la crosta si forma e poi cade. Una volta che cade, applica lo iodio fino a quando si forma un'altra crosta e cade naturalmente. Non forzare la rimozione della crosta. Una volta che sono cadute tre croste, il cancro dovrebbe essere sparito. Se si utilizza una percentuale di iodio inferiore, applicare più frequentemente.

### **Selenio**

Con quasi il 100% di regolarità, i medici esperti possono aumentare i livelli ematici di selenio di diverse volte somministrando 1.000-2.000 microgrammi di selenio al giorno e poi riportandoli a una dose di mantenimento. In un caso, per aumentare i livelli di selenio nel sangue è stato necessario un livello di dosaggio di 2.700 mcg/giorno per due mesi seguito da sei settimane di 5.000 mcg/giorno.

Dottor Schrauzer, *chi è rispettato a livello internazionale per il suo rivoluzionario ricercare* aspetti vitaminici ed oligoelementi essenziali, notevole il selenio, riferisce che dosaggi di 2.000-5.000 mcg al giorno produrranno sintomi di tossicità solo dopo diversi mesi. Tuttavia, poiché i primi sintomi di tossicità del selenio come nausea, debolezza e scolorimento delle unghie sono facilmente notabili, non è stato riportato che dosi elevate abbiano causato decessi. Tuttavia, niente di tutto questo è un problema con Tung Oil.

Ogni goccia di olio di tung è mezzo milligrammo, da cinque a 20 volte in più rispetto ad altri prodotti. Dopo aver saputo di un'azienda farmaceutica che produce selenio iniettabile per i reparti di terapia intensiva, ho scritto un libro sul selenio. È sicuro. Per i malati di cancro, consiglio da 10 a 20 gocce al giorno. I dosaggi di mantenimento sono di cinque gocce al giorno, a giorni alterni o anche una volta alla settimana, se necessario nel lungo periodo. Per il mantenimento della salute generale, la quantità raccomandata al giorno è di una o due gocce. Per altri tipi di selenio, il dosaggio di mantenimento sarebbe compreso tra 200 e 600 mcg.

### **Glutazione**

La terapia raccomandata è di tre scatole di supposte di glutazione a piena potenza per un effetto profondo (45 supposte di glutazione). Il numero totale di supposte rettali richieste dipende dal tuo livello di tossicità, dal tuo livello di glutazione e dai tuoi obiettivi di salute (Parkinson, infezione virale, cancro, vecchiaia, ecc.). Questi possono essere presi tutti i giorni ma, ancora una volta, inizia lentamente. Ogni altro giorno sarebbe meglio. Man mano che la situazione migliora, si può scendere a uno ogni due o tre giorni. Per supposte meno costose e con dosaggio inferiore, vedere questo collegamento.

L-Glutazione Plus è disponibile anche per nebulizzazione da Theranaturals con bicarbonato. Seguire le indicazioni dell'etichetta.

### **Vitamina C**

Il mega-dosaggio di vitamina C è il consumo (o l'iniezione) di vitamina C (ascorbato) in dosi paragonabili alle quantità prodotte dal fegato della maggior parte degli altri mammiferi e ben oltre l'attuale assunzione dietetica di riferimento. Alcuni praticanti della terapia a mega dosi di vitamina C possono consumare fino a 20 grammi al giorno, a seconda della loro tolleranza intestinale, nella convinzione che porterà a una salute ottimale o alla guarigione di varie condizioni.

Il dosaggio viene solitamente suddiviso e consumato in porzioni durante la giornata. IV di 50 o 100 grammi al giorno sono consigliati da alcuni medici per la terapia di determinate condizioni, avvelenamenti e recupero da traumi. Le persone che praticano il mega dosaggio di vitamina C possono consumare molte pillole di vitamina C durante il giorno o sciogliere cristalli di vitamina C pura in acqua o succo e berla durante il giorno.

Ultimate Protector™ offre valori ORAC (capacità di assorbimento dei radicali liberi dell'ossigeno) senza precedenti che agiscono come una travolgente coperta antiossidante che soffocherà gli incendi infiammatori dei radicali liberi. Ridurrà il dolore e l'infiammazione e ridurrà rapidamente lo stress ossidativo umano se assunto in dosi sufficientemente elevate. Quando si utilizza Ultimate Protector, raccomando da quattro a dieci capsule al giorno e da due a quattro capsule per i bambini in dosi divise.

### **Marijuana medica**

Un sondaggio del 2013 sul New England Journal of Medicine ha rilevato che quasi 8 medici su 10 hanno approvato l'uso di marijuana medica. Ora, uno studio ad ampio raggio in California rileva che la marijuana medica pazienti d'accordo: il 92% ha affermato che la marijuana medica ha alleviato i sintomi delle loro gravi condizioni mediche, tra cui dolore cronico, artrite, emicrania e cancro.

La marijuana di cannabis può essere inalata, spremuta o consumata nella sua forma grezza (come alimento) ad alti dosaggi senza timore di pericolosi effetti collaterali. Non provoca danni, ma protegge i sistemi del nostro corpo e guarisce. La cannabis non fa danni e nessuno è mai morto per overdose di cannabis. Il dosaggio varia ampiamente a seconda di come si assume la cannabis e della propria sensibilità e, naturalmente, si adatta alla forza della cannabis utilizzata e allo scopo per cui viene utilizzata.

Per l'olio di canapa, i pazienti dovrebbero iniziare con tre dosi giornaliere, circa la metà delle dimensioni di un chicco di riso essiccato. Una quantità come questa equivarrebbe a circa un quarto di goccia, e dopo quattro giorni a questo dosaggio, dovrebbero aumentare le loro dosi un po' di più ogni quattro giorni fino a quando non si arriva al punto in cui si sta ingerendo circa 1 grammo al giorno, quindi ogni quantità dovrebbe essere pari a 1/3 di grammo. Le sensibilità delle persone variano ampiamente con l'olio di canapa, e ancora una volta le dimensioni e il peso di una persona sono un fattore significativo. Un ciclo completo di trattamento con olio di canapa per un malato di cancro è di tre mesi, utilizzando 60 grammi in totale.

I balsami o le creme alla cannabis possono essere applicati secondo necessità durante il giorno sulle zone doloranti o infiammate.

## Vitamina D e il sole

Una capsula da 50.000 UI costa solo 21 centesimi (\$ 21 per un flacone da 100 capsule su Amazon USA) Questa formula mega-dose può essere ciò di cui una persona ha bisogno per proteggersi dalle devastazioni delle infezioni virali. È anche ciò che si vuole usare se si ha il cancro, il diabete, la SM e praticamente qualsiasi altra malattia. In genere D3 viene venduto in unità da 5.000 UI, ma questo prodotto di Biotech ha unità da 50.000 UI. La vitamina D riduce le infiammazioni del corpo, che sono ciò di cui soffrono i malati di Alzheimer, SM, cancro e Parkinson. Sfortunatamente, si stima che il 70% delle persone con diagnosi di Parkinson abbia bassi livelli di vitamina D.

Prendendouna capsula da 50.000 UI di vitamina D3 ogni due settimaneporterà l'80% degli adulti a portare i propri livelli ematici a oltre 40 nanogrammi/ millilitro, anlivello ottimale per una buona salute. Una capsula da 50.000 UI equivale alla quantità di vitamina D ottenuta prendendo il sole per tre giorni in un clima soleggiato. Inizialmente puoi assumere più di 50.000 pillole UI per sentire i benefici più rapidamente.

|                        |                                 |                    |  |
|------------------------|---------------------------------|--------------------|--|
| 50.000 UI              | Sentire benefici in a settimana | Mantenere 40ng/ml  | * Circa il 20% degli adulti è <i>alto rischio</i> per la carenza di vitamina D: in particolare coloro che sono obesi, in gravidanza, rinchiusi, evitano il sole, hanno la pelle scura, sono anziani, vivono lontano dall'equatore o devono affrontare una malattia, un infortunio o un intervento chirurgico. <i>Hanno bisogno di almeno 2 volte più vitamina D.</i> |
| Adulto                 | 2 al giorno per 4 giorni        | 1 ogni 2 settimane |  |
| Adulto - alto rischio* | 4 al giorno per 4 giorni        | 1 ogni settimana   |  |

Circa il 20% degli adulti è ad alto rischio di carenza di vitamina D: in particolare coloro che sono obesi, in gravidanza, rinchiusi, evitano il sole, hanno la pelle scura, sono anziani, vivono lontano dall'equatore o devono affrontare una malattia, lesioni o interventi chirurgici. Hanno bisogno di almeno due volte più vitamina D. Per ulteriori informazioni sui dosaggi, visita questo sito.

Una capsula di Vitamin D3 Plus di HPDI contiene 5.000 UI di vitamina D derivata da oli di fegato di pesce altamente purificati e distillati molecularmente.

Seguire le indicazioni del prodotto utilizzato se si utilizza un integratore di vitamina D. Stai attento; se prendi troppa D3 e calcio, il tuo calcio sierico potrebbe aumentare troppo.

Trascorrere 15 minuti al sole ogni giorno, esponendo quanta più pelle possibile, fornirà un'adeguata produzione di vitamina D se l'angolo del sole è abbastanza favorevole, anche se John Cannell del consiglio della vitamina D sta ora affermando che un nuovo studio sta dimostrando che questo potrebbe anche non essere adeguato.

In uno studio condotto tra ottobre e novembre del 2012 a 37 gradi di latitudine nord, circa la latitudine di Washington, DC, i livelli medi iniziali di 25(OH)D erano di 11 ng/ml e nessuna donna aveva livelli superiori a 20 ng/ml per iniziare lo studio. Alle donne è stato detto di ottenere 20 minuti di esposizione al sole di mezzogiorno su mani, avambracci e viso ogni giorno della settimana per quattro settimane. La protezione solare per il viso e gli occhiali da sole erano consentiti.

I test domiciliari per i livelli di vitamina D possono essere ottenuti senza prescrizione medica dal Vitamin D Council.

#### Acqua di mare

##### Dosaggi raccomandati

- Dalla nascita a un anno di età - 10 ml nel biberon a giorni alterni
- Da 1 a 4 anni - 10 ml al giorno lontano dai pasti
- Oltre i quattro anni di età - da 10 a 40 ml al giorno a seconda della gravità del caso
- Adulti: da 30 a 60 ml al giorno a seconda della gravità del caso
- Persone anziane - da 10 a 20 ml al giorno, o secondo necessità, per diversi mesi

##### Istruzioni per l'uso

L'acqua di mare va assunta per via orale a stomaco vuoto 20-30 minuti prima dei pasti o almeno 1½-2 ore dopo i pasti. L'acqua di mare deve essere pura (ipertonica) o isotonica (diluita in acqua per 2/3). Per i bambini che trovano il prodotto troppo salato, può essere assunto diluito in un po' di latte o succo.

#### Acqua

La quantità di acqua è giudicata dal flusso di urina. Il colore delle urine dovrebbe essere chiaro quando completamente idratato, il giallo chiaro è standard e la frequenza di minzione dovrebbe essere regolare e senza dolore o disagio quando si consuma abbastanza acqua. Quando ci si sente a disagio, l'acqua è la prima medicina che si dovrebbe raggiungere.

#### Zolfo organico



Alcuni raccomandano una media di 10 grammi di zolfo organico al giorno, anche se molte persone ne prendono un po' di più. Per una persona media senza problemi di salute specifici, un cucchiaino rotondo (circa 5 grammi) due volte al giorno va bene, poiché lo zolfo organico in eccesso viene eliminato dal corpo in circa 12 ore. Anche se il suo gusto non è molto appetitoso, quindi uso compresse MSM.

### **Argilla e pulizia intestinale**

**Formula di ringiovanimento intestinale** è uno dei migliori che abbia mai visto. Intestinal Rejuvenation Formula è una formula di disegno, pulizia e disintossicazione superiore per l'intestino. Scioglie in modo sicuro ed efficace i depositi incrostati, elimina le tossine, lenisce i tessuti infiammati e fornisce nutrienti nutrienti per un funzionamento ottimale del tratto digestivo (GI). Utilizzare come indicato.

**Argilla viva.** È così puro che sa di pulito! L'argilla commestibile trae la sua capacità disintossicante dall'azione favorevole che la bentonite calcica e l'argilla montmorillonite hanno sul tratto gastrointestinale attraverso l'assorbimento e l'adsorbimento di varie tossine, agenti patogeni, rifiuti metabolici e metalli pesanti. Lenisce e purifica l'intestino, equilibra i batteri intestinali e aiuta l'alcalinizzazione. Si consiglia un cucchiaino colmo in un bicchiere di succo o acqua pura una volta al giorno. Utilizzare un'ora prima di mangiare o assumere altri integratori.

### **Spirulina e altre formule Super Food**

Ho promosso la spirulina da quando è entrata per la prima volta sul mercato 40 anni fa e, nel corso degli anni, ho visto cosa può fare il suo potere nutritivo. Dieci gr. al giorno per una dose medica, altrimenti 3 gr. al giorno per la salute generale. Può essere utilizzato in compresse o come polvere miscelata in frullati.



18 giorni! 9 ml al giorno suddivisi in tre dosi. sono in soggezione!

Per un occhio inesperto, potrebbe non esserci un mondo di differenza in queste immagini prima e dopo, ma per me parlano migliaia e dimostrano quello che mi aspetterei. Anche le estremità delle labbra sono leggermente arriciate e gli occhi sembrano più concentrati dopo 18 giorni.

## Non vuoi morire per un ictus?

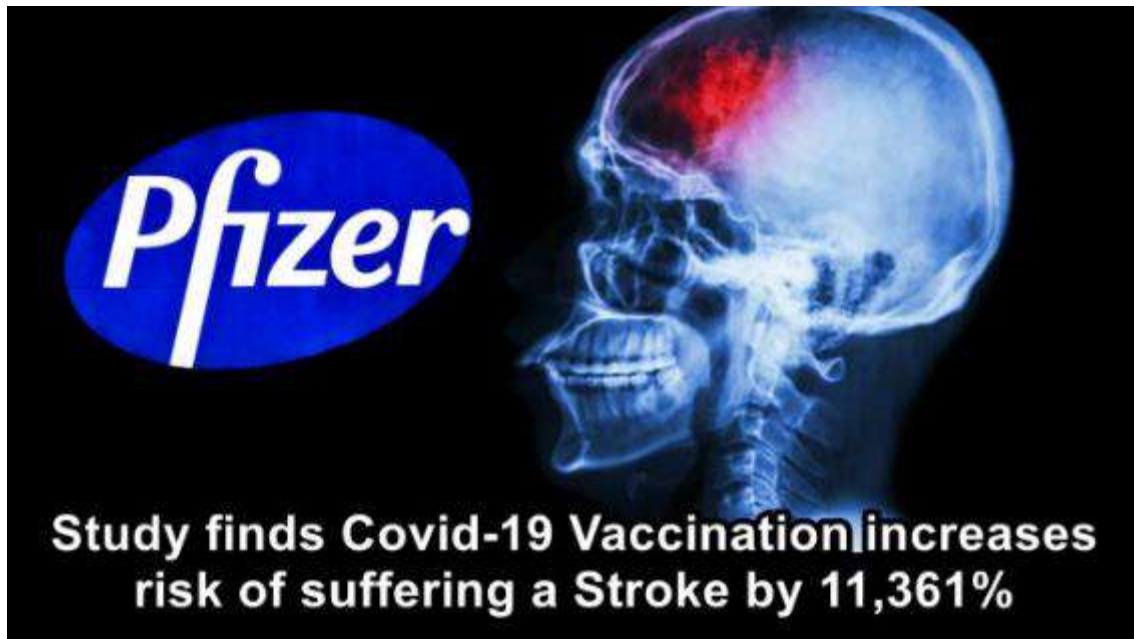


Se non vuoi morire per un ictus, non prendere nessuno dei vaccini COVID e se contrai un'infezione da COVID, vorrai trattarla immediatamente con biossido di cloro. Sfortunatamente, solo avere COVID aumenterà le tue possibilità di avere un ictus. Il dottor Patrick D. Lyden, professore di neurologia al Cedars-Sinai Medical Center di Los Angeles, ha affermato che i medici hanno riportato "un numero sorprendente di ictus molto gravi in questo momento" nei pazienti COVID-19. "L'ho visto con i miei occhi, altrimenti giovani sani con infezione da COVID e ictus".

Gli attacchi di cuore e gli ictus cerebrali sono stati le due principali cause di ricovero e morte per i destinatari del vaccino Covid-19. Inoltre, abbiamo visto un aumento delle segnalazioni di ictus ischemico, ictus emorragico e trombosi del seno venoso cerebrale (CVST) dopo le vaccinazioni COVID-19.

Sono difficili da nascondere, ma le autorità mediche e sanitarie hanno fatto un ottimo lavoro fingendo che nulla di tutto ciò stesse accadendo. Tuttavia, COVID 19 i pazienti sono a maggior rischio di ictus gravi, secondo un nuovo studio ha anche scoperto che il rischio complessivo di ictus è più alto nei pazienti più giovani.

I ricercatori hanno analizzato i dati di 432 pazienti COVID-19 in 17 paesi che ne hanno sofferto colpi e hanno scoperto che avevano maggiori probabilità di avere un'occlusione di grandi vasi (LVO) rispetto a colpo pazienti nella popolazione generale. **Le analisi suggeriscono che i pazienti con coronavirus stanno vivendo principalmente il tipo più mortale di ictus.** Conosciute come occlusioni dei grandi vasi, o LVO, possono cancellare in un colpo solo ampie parti del cervello responsabili del movimento, della parola e del processo decisionale perché si trovano nelle principali arterie che forniscono sangue.



I medici devono essere consapevoli della presentazione clinica, della diagnosi e della gestione dell'ictus associato alla vaccinazione COVID-19. Tuttavia, questa consapevolezza è nascosta a loro e al pubblico in generale perché nulla dovrebbe ostacolare la somministrazione completa dei vaccini più pericolosi di sempre.

Dottor Ryan Cole : "La dottoressa Reisa Pretorius, nei suoi articoli, ha dimostrato che è possibile prendere la proteina spike in assenza di piastrine, metterla nel plasma povero di piastrine e causare un rapido agglutinamento delle proteine in assenza di questa piccola cascata che noi passiamo sempre attraverso per formare un coagulo. **Quindi quella proteina spike in sé e per sé induce un'aggregazione molto insolita di proteine nel nostro flusso sanguigno**, e quindi questo spiega in parte perché vediamo alcuni di questi risultati."

Nota speciale: se fai una ricerca su Google, vedrai il nome e l'integrità del Dr. Cole messi in discussione. Non credo a una parola. Lo ascolto dall'inizio della pandemia e la sua integrità sembra solida. Tutto ciò che suggerisce che i vaccini COVID sono tutt'altro che sicuri come la torta di mele deve essere represso. Per quanto mi riguarda, i vaccini COVID, almeno il 5 per cento dei lotti di vaccini, sono micidiali. Le morti infantili prenatali e neonatali sono aumentate alle stelle in tutto il mondo da quando sono iniziati i vaccini COVID-19, e solo in Europa e in America, i sistemi ufficiali di segnalazione dei vaccini ci dicono oltre 65.000 decessi e circa 5 milioni di eventi avversi, metà dei quali gravi. Moltiplica questi numeri per cinque o dieci per ottenere un quadro preciso di ciò che sta accadendo.

*Hanno messo 3 proteine dell'HIV in queste iniezioni e hanno dato al mondo l'AIDS indotto dal vaccino*

Un ictus, un'interruzione improvvisa dell'afflusso di sangue, è un problema complesso con numerose cause e presentazioni. Può essere causato da problemi cardiaci, arterie ostruite a causa del colesterolo e persino dall'abuso di sostanze. I mini-ictus spesso non causano danni permanenti e possono risolversi autonomamente entro 24 ore. Ma quelli più grandi possono essere catastrofici. Quindi più velocemente vengono curati i colpi, maggiori sono le possibilità di recupero, motivo per cui hanno testato la somministrazione di magnesio nelle ambulanze per le vittime di ictus.

Il trattamento rapido per i sintomi dell'ictus è fondamentale, ma quando i vaccini COVID causano ictus, il biossido di cloro è il trattamento di scelta se c'è qualche speranza di sopravvivenza. Pertanto, ogni persona vaccinata contro il COVID dovrebbe iniziare immediatamente a somministrare questo piccolo biocida per evitare danni al vaccino.

### **I coaguli di sangue causano ictus**

I coaguli di sangue sono emersi come il fattore comune che unifica molti sintomi di COVID-19. I ricercatori in Germania lo hanno scoperto il virus modifica le dimensioni e la rigidità dei globuli rossi e bianchi nel corpo umano. Inoltre, questi cambiamenti possono durare per mesi, forse spiegando i sintomi apparentemente infiniti di COVID-19.

Nel dicembre del 2021, gli scienziati di Astra Zeneca finalmente ammesso qualcosa che era noto da molti mesi, cioè che il loro vaccino stava causando coaguli di sangue mortali. Una madre dello Utah incolpa i vaccini COVID-19 dopo che suo figlio di 17 anni e suo marito lo erano ricoverato in ospedale con rari coaguli di sangue subito dopo aver ricevuto le iniezioni. "Quindi dopotutto è vero. Dopo quasi un anno di ostruzionismo e smentite, ammettono ufficialmente che il vaccini COVID possono causare coaguli di sangue", scrive **Vasko Kohlmayer**.

Pazienti ricoverati in ospedale con gravi infezioni da COVID-19 che presentano livelli elevati di proteina della coagulazione del sangue fattore V sono a rischio elevato di lesioni gravi dovute a coaguli di sangue come trombosi venosa profonda o embolia polmonare, secondo un nuovo studio condotto da Facoltà di medicina di Harvard.

"D'altra parte, i pazienti in condizioni critiche con COVID-19 e Basso i livelli di fattore V sembrano essere a maggior rischio di morte per una forma di coagulopatia che assomiglia alla coagulazione intravascolare disseminata (DIC), un'anomalia devastante, spesso fatale, in cui si formano coaguli di sangue nei piccoli vasi in tutto il corpo, portando all'esaurimento dei fattori della coagulazione e le proteine che controllano la coagulazione", continuano gli scienziati medici di Harvard.

Molti scienziati medici hanno esaminato campioni di sangue di pazienti vaccinati e hanno visto il disastro. Imbalsamatori e anche i direttori di pompe funebri notano coaguli di sangue molto anormali mai visti prima. Persino il Dipartimento della Difesa degli Stati Uniti ha soppesato questi pericoli.

Autopsie hanno dimostrato che i polmoni di alcune persone si riempiono di centinaia di micro coaguli. Coaguli di sangue errati di dimensioni maggiori possono staccarsi e viaggiare verso il cervello o il cuore, causando un ictus o un infarto. Quindi, quando hanno aperto i polmoni di alcuni pazienti deceduti, si aspettavano di trovare prove di polmonite e danni alle minuscole sacche d'aria che scambiano ossigeno e anidride carbonica tra i polmoni e il flusso sanguigno. Invece, hanno trovato piccoli grumi dappertutto.

Uno studio olandese pubblicato il 10 aprile sulla rivista Ricerca sulla trombosi ha fornito la prova che il problema è diffuso, scoprendo che il 38 per cento di 184 pazienti covid-19 in un'unità di terapia intensiva aveva sangue coagulato in modo anomalo.

*Il biossido di cloro va in soccorso*

Il biossido di cloro, quella medicina piccola ed estremamente sicura che la FDA preferirebbe non esistere, corre in soccorso dei pazienti con infezione da COVID e dei miliardi di persone che hanno preso alla cieca iniezioni di COVID programmate per costringere le cellule del corpo umano a produrre proteine spike.

Il biossido di cloro agisce sull'aspetto dannoso centrale dei vaccini COVID, che è la coagulazione nel sangue. "Normalmente, i medici prescrivono un anticoagulante, come il warfarin, che è una sostanza equivalente al veleno per topi, che a lungo termine causerà ictus, ecc. Quindi non è affatto una soluzione. Tuttavia, il biossido di cloro è una soluzione perché abbiamo visto che dissolve direttamente i piccoli coaguli prima che diventino più grandi," dice Dott. Andrea Kalcker .


"La privazione dell'ossigeno è la causa della morte per la maggior parte delle vittime di covid-19. Biossido di cloro *inonda il sangue di ossigeno*, arricchendo immediatamente le molecole di emoglobina sui globuli rossi e permettendo ai pazienti di respirare di nuovo", continua Kalcker.

Molti malati e morenti hanno globuli rossi che si aggregano e non si muovono liberamente. Globuli rossi gravemente raggruppati (Rouleau) influenzano la corretta ossigenazione perché i globuli rossi non circolano abbastanza bene da fornire ossigeno dove è necessario. All'inizio della pandemia, i medici di New York hanno notato che sembrava che i pazienti COVID fossero stati trasportati a 30.000 piedi di altitudine e stessero morendo di fame per l'ossigeno. Questo video mostra che i globuli rossi riacquistano dimensioni e forma adeguate dopo aver assunto biossido di cloro e si muovono liberamente attraverso il sangue.

Il biossido di cloro non assottiglia il sangue come un anticoagulante come farebbe Coumadin. Permette semplicemente un flusso più libero di cellule di emoglobina l'una intorno all'altra. Riduce l'effetto Rouleaux. Non influisce sulla capacità del paziente di creare normalmente coaguli di sangue.

### *Il magnesio aiuta il biossido di cloro*

Il magnesio ha un'azione fibrinolitica, prolunga il tempo di coagulazione, ritarda il picco del tempo di trombina, rallenta l'aggregazione piastrinica, e sembra ridurre i livelli di fibrinogeno, il che può impedire lo sviluppo o l'estensione di un infarto. Inoltre, l'azione vasodilatatrice apre la circolazione collaterale e riduce il danno miocardico.



La carenza di magnesio può causare cambiamenti metabolici  
che possono contribuire ad attacchi di cuore e ictus.

*Istituto Superiore di Sanità*

Come documentato in un articolo del NY Times, si stima che l'ictus pediatrico sia la sesta causa di morte nei bambini. Significa che colpisce migliaia di neonati e bambini ogni anno. E gli studi mostrano che i tassi di incidenti sono in aumento.

Gli anziani non sono le uniche persone a rischio di ictus. Secondo l'American Heart Association/American Stroke Association, i bambini sono sempre più colpiti. "I bambini e gli adolescenti con ictus hanno notevoli differenze nella presentazione (sintomi) rispetto agli adulti", ha affermato E. Steve Roach, MD, presidente del gruppo di scrittura delle dichiarazioni e professore di neurologia pediatrica presso l'Ohio State University College of Medicine.

In uno studio su oltre 200 bambini che avevano subito un ictus, quasi l'80% presentava anomalie nelle arterie cerebrali. Queste anomalie erano dovute a infiammazione, restringimento o lacerazione delle pareti delle arterie e i ricercatori ritengono che siano state causate da varie infezioni o malattie. Ma, naturalmente, non hanno nemmeno esaminato le carenze di magnesio sottostanti o i disturbi che i vaccini provocano nel sistema vascolare.

La dott.ssa Tavia Mathers e la dott. *il magnesio è utile per ridurre il rischio di ictus*. Le informazioni basate sulla popolazione suggeriscono che le persone con un basso contenuto di magnesio nella loro dieta sono a maggior rischio di ictus. Inoltre, le prove cliniche suggeriscono che il magnesio è utile nel trattamento di un ictus.

#### **Il gas idrogeno è essenziale per i pazienti con ictus**



Ogni medico e paziente dovrebbe saperlo! l'idrogeno ha molte caratteristiche richieste per un neuroprotettore di successo : è facile da produrre, diffonde rapidamente attraverso le membrane lipidiche, è inerte e sicuro da somministrare, *reagisce solo con i ROS più aggressivi*. Tuttavia, allo stesso tempo, media molteplici percorsi fisiopatologici che portano all'apoptosi e alla morte cellulare.

Gas per inalazione di idrogeno elimina i radicali liberi idrossilici e gli anioni perossinitrito producendo un effetto terapeutico nei pazienti con ictus ischemico. Sono stati pubblicati molti studi che illustrano i suoi effetti antiossidanti, antinfiammatori e antiapoptotici.

Numerose prove sperimentali lo indicano la formazione di radicali liberi in tutte le forme di danno da ictus è stata aumentata, portando a stress ossidativo nutritivo. Esistono diversi meccanismi di produzione di radicali liberi durante l'ischemia, tra cui sovraccarico di calcio intracellulare, disfunzione mitocondriale, eccitotossicità mediata da NMDAR e rilascio di ossido nitrico sintasi inducibile. Inoltre, i radicali liberi eccessivi, come i radicali ROS e idrossilici, possono danneggiare le macromolecole cellulari e portare all'autofagia, all'apoptosi e alla necrosi delle cellule influenzando le vie di segnalazione. Inoltre, i radicali liberi causano danni al DNA e invecchiamento cellulare.

La chiave del successo dell'idrogeno nei pazienti con ictus è mitigare la produzione di radicali liberi, che sono il meccanismo patologico più cruciale del danno cerebrale dopo l'ictus. *Abbatti il livello dei dannosi radicali liberi e riduciamo i danni cerebrali.* La terapia con gas idrogeno prende di mira i radicali idrossilici, che sono considerati il principale fattore scatenante delle reazioni a catena dei radicali liberi.

Uno studio ha dimostrato che i colliri all'idrogeno riducono direttamente i radicali idrossilici nell'ischemia/riperfusionazione della retina. L'idrogeno può anche ridurre l'8-idrossi-deossiguanina, diminuendo l'ossidazione del DNA.

In uno studio clinico su 25 pazienti con ischemia cerebrale, l'idrogeno al 3% è stato somministrato per inalazione per un'ora due volte al giorno per sette giorni. La concentrazione di idrogeno ha raggiunto un plateau a 20 min, quindi è sceso al 10% del plateau dopo 6-18 min dalla cessazione della somministrazione rispettivamente nel sangue arterioso e venoso. Conclusione: ci sono prove crescenti da studi cellulari, animali e umani che suggeriscono che l'idrogeno può essere somministrato in modo sicuro come neuroprotettore durante la rivascolarizzazione.



## Digiuno intermittente e biossido di cloro



Mangiare meno cibo rafforzerà il tuo sistema immunitario, ridurrà i livelli di infiammazione in tutto il corpo, ritarderà l'insorgenza di malattie legate all'età e ti aiuterà a vivere più a lungo. Come mangiamo di meno è la grande domanda poiché quasi tutti sognano di fare esattamente questo (dieta); tuttavia, pochissimi lo gestiscono in modo permanente.

La gente dice che "sei quello che mangi", il che è valido fino a un certo punto. Man mano che invecchi, lo stato delle tue cellule dipende dalle tue interazioni con l'ambiente, incluso cosa e quanto mangi e persino quando mangi e quanto mangi.

Uno dei modi migliori e più semplici per mangiare di meno che ho trovato è combinare la somministrazione di biossido di cloro con il digiuno intermittente. Stavo lentamente entrando in questo digiuno nell'ultimo anno, ma è diventato molto più gestibile dall'inizio con il biossido di cloro. Trovo sempre una gioia quando posso combinare le terapie per risparmiare tempo e fatica. Tutto ciò che rende più facile mangiare di meno dovrebbe essere abbracciato.

Mangiare meno cibo rafforzerà il tuo sistema immunitario, ridurrà i livelli di infiammazione in tutto il corpo, ritarderà l'insorgenza di malattie legate all'età e ti aiuterà a vivere più a lungo. L'unico problema con la combinazione della terapia con biossido di cloro con il digiuno intermittente è quale percentuale del credito va al biossido di cloro e quanto mangiare di meno?

La restrizione calorica negli animali da laboratorio ne aumenta la durata della vita. I ricercatori della Yale University hanno concluso il primo studio controllato sul regime dietetico negli esseri umani sani. I risultati confermano che la restrizione calorica negli esseri umani porta a "notevoli" benefici per la salute a lungo termine.

La sperimentazione clinica è intitolata *la Valutazione completa degli effetti a lungo termine della riduzione dell'assunzione di energia* (CALERIE). Vishea Deep Dixit, professore di patologia a Yale, ha dichiarato: "Sappiamo che l'infiammazione cronica di basso grado negli esseri umani è uno dei principali fattori scatenanti di molte malattie croniche e quindi ha un effetto negativo sulla durata della vita. C'è così

molto dibattito sugale dieta è meglio – come carboidrati, grassi, aumento delle proteine, digiuno intermittente, ecc. – e penso che il tempo dirà quali di questi sono importanti. Lo studio CALERIE mostra una semplice riduzione delle calorie, e nessuna dieta specifica ha un effetto notevole in termini di biologia e spostamento dello stato immuno-metabolico in una direzione protettiva della salute umana. Quindi, penso che dia speranza dal punto di vista della salute pubblica”. Lo studio è stato pubblicato sulla rivista Scienza .

#### **Il digiuno con bicarbonati un nuovo approccio al trattamento del cancro**



Il digiuno con bicarbonati dovrebbe essere il trattamento contro il cancro meno costoso al mondo. Il fondamento di questo approccio è combinare due potenti terapie, una combinazione di digiuno, digiuno intermittente e dieta chetogenica, come una parte del trattamento, e la seconda è inondare il corpo con diverse forme di bicarbonato, assunto per via orale e somministrato per via transdermica. .

C'è già stato un numero crescente di prove a sostegno del ruolo del digiuno sia nel trattamento che nella prevenzione del cancro. Il digiuno con bicarbonati in tutta la propria assunzione di acqua per eliminare il cancro è un nuovo punto di svolta per la terapia. Vediamo già perché tutti i malati di cancro dovrebbero usare il bicarbonato. Ora aggiungiamo una pratica antica come il digiuno, o nuove, il digiuno intermittente o quello che viene chiamato Nutrizione e Dieta Mima Fast (FMD). Tutte le forme di digiuno o restrizione dietetica sono potenti armi nel nostro arsenale per combattere e sconfiggere il cancro.

KetoFasting è un termine e un libro del Dr. Joseph Mercola che offre un sistema completo che inizia con il digiuno intermittente e un ciclodieta chetogenica e poi passa a un digiuno parziale invece di un digiuno d'acqua.

Il minimo che bisogna fare è smettere di mangiare (almeno 13-16 ore al giorno) e iniziare a regolare il proprio dosaggio di bicarbonato mantenendo costantemente il pH delle urine a otto per

una settimana a dieci giorni. Per alcuni pazienti potrebbero essere necessari digiuni prolungati e per altri ancora è necessario utilizzare qualche forma liquida di super-cibo.

Il Metodo Gerson inonda il corpo di succhi di frutta e verdura che mantengono molte delle dinamiche del digiuno, ma come vedremo, il digiuno con acqua taglia le ossa in termini di ciò che farà al cancro.

I ricercatori hanno scoperto che il digiuno intermittente inibisce lo sviluppo e la progressione del tipo più comune di infanzia leucemia. Alla fine delle sette settimane, i topi a digiuno non presentavano praticamente alcuna cellula cancerosa rilevabile rispetto a una media di quasi il 68% delle cellule risultate cancerose nelle aree di test dei topi non a digiuno, come mostrano i risultati pubblicati online sulla rivista Nature Medicinale. "I topi del gruppo modello ALL che mangiavano normalmente morivano entro 59 giorni, mentre il 75% dei topi a digiuno sopravviveva più di 120 giorni senza segni di leucemia", secondo Chengcheng (Alec) Zhang, professore associato presso l'Università del Texas Southwestern Medical Centro.

Il modo più logico, efficace, sicuro, necessario ed economico per curare il cancro è interrompere l'approvvigionamento alimentare di tumori e cellule tumorali, facendoli morire di fame per mancanza di glucosio. Lo zucchero alimenta i tumori e crea un'inflammatione generale che è pro-cancro, quindi la carenza di glucosio, ovvero privare le cellule tumorali del glucosio, attiva un ciclo di amplificazione metabolica e di segnalazione che porta alla morte delle cellule tumorali.

Un articolo pubblicato nel giugno 2013 da ricercatori dell'Università della Florida del sud e del Boston College utilizzando modelli di topi ha riferito che una "dieta chetogenica da sola ha ridotto significativamente la glicemia, rallentato la progressione del tumore e aumentato il tempo medio di sopravvivenza del 56,7% nei topi con cancro metastatico sistemico." Mentre l'ossigenoterapia iperbarica da sola non ha influenzato la progressione del cancro, la combinazione della dieta chetogenica con l'ossigeno iperbarico ha provocato una significativa diminuzione della glicemia, del tasso di crescita del tumore e un aumento del 77% dei tempi medi di sopravvivenza rispetto ai controlli.

Le diete chetogeniche sono una buona opzione se si ha bisogno di un digiuno a lungo termine, ma molti lo trovano difficile. Si può ancora smettere di mangiare per 13-16 ore al giorno, ma quando si mangia, è a basso contenuto di zuccheri e ad alto contenuto di grassi che forniscono le diete chetogeniche.


Combinare il bicarbonato con il digiuno colpisce le cellule tumorali dove fa male. Manipolando l'oscillazione circadiana con il bicarbonato e arrestando il metabolismo del glucosio delle cellule tumorali con il digiuno, possiamo calciare le cellule tumorali verso il basso.

Il miglior bicarbonato è bicarbonato di magnesio, una formula minerale magica. Gli scienziati del Ludwig Cancer Center hanno misurato i cambiamenti nelle cellule tumorali osservando quanto bicarbonato è stato trasformato in CO<sub>2</sub> nelle cellule tumorali più ipossiche. Quando il bicarbonato viene trasformato in CO<sub>2</sub> all'interno delle cellule tumorali, il loro pH aumenta per renderle bersagli più facili per altre terapie antitumorali. Questo dimostra come la CO<sub>2</sub> sia anche medicina e misura della salute quando è presente nel sangue in quantità sufficiente. Quando i livelli di anidride carbonica diminuiscono nel sangue, anche l'ossigeno diminuisce.

Il bicarbonato di sodio può alcalinizzare rapidamente il tuo corpo in modo molto più efficace della dieta, ma non è la forma migliore da continuare a lungo termine a causa dell'eccesso di sodio. Bicarbonato di Magnesio non ha tali problemi e può essere utilizzato a lungo termine. La verità è che il magnesio

è più difficile da assorbire nel corpo a meno che non sia attaccato a uno ione bicarbonato. Questo è il motivo per cui le persone sentono un calcio in più dall'assunzione di bicarbonato di magnesio nella loro acqua potabile.

### **Dieci giorni Detox Cleanse con bicarbonato di sodio**



Ho ricevuto una breve testimonianza da un lettore che ha esordito dicendo:

“Non sono malato. Ma di recente ha deciso di intraprendere una semplicissima pulizia di 10 giorni con bicarbonato di sodio. Digiuno e pulisco da oltre 40 anni, quindi so che il mio corpo risponde abbastanza bene. Tuttavia, non avevo mai fatto una pulizia del bicarbonato di sodio (bicarbonato di sodio). Sono stati dieci giorni emozionanti”.

Ha brevemente descritto come ha ingerito bicarbonato di sodio e melassa a una velocità generalmente raccomandata solo per le persone che curano il cancro, portando il suo pH a oltre 8. Ha riferito:

“Ogni cellula sembrava essere stata strizzata come una spugna e i fluidi si muovevano come un fiume per essere eliminati. Ogni cellula si sentiva vibrantemente viva e vitale in tutto il corpo. Nei giorni immediatamente successivi il mio corpo, la mia mente e il mio cuore si sentono leggeri, liberi e sereni, rilassati, a loro agio, gioiosi, grati e stupiti per quanto compiuto».

Essendo un uomo molto sano, è andato molto bene, ma ha messo in guardia gli altri nel tentare questo.

## Sette motivi per cui l'acqua alcalina è il La cosa più meravigliosa che il denaro può comprare



Non sto parlando di acqua ad alto pH, sto parlando di acqua con alta alcalinità (il potere del pH). C'è una differenza significativa . È possibile avere acqua con pH elevato a 11 con pochissima alcalinità e acqua con pH elevato a solo 8, con sufficiente alcalinità per neutralizzare acidi e tossine e abbondante per aumentare l'apporto di ossigeno alle cellule. Il pH dell'acqua non è l'indicatore della sua capacità di neutralizzare l'acido. L'alcalinità è l'indicatore della capacità dell'acqua di neutralizzare l'acido .

Questo è uno dei saggi più importanti che scriverò e, per la prima volta, chiedo ai miei lettori di aiutarlo a diventare virale. Condividi questo con i tuoi amici e familiari. È la nostra occasione per ottenere qualcosa di giusto, per colpire il malvagio impero delle bugie e degli ingannevoli che non provano vergogna nel ferire uomini, donne e bambini ovunque.

In un recente pezzo di salute e medicina sulla rivista Forbes della dottoressa Nina Shapiro, ci viene detto Sette motivi per cui l'acqua alcalina è fondamentalmente uno spreco di denaro . Come tutti i pezzi di successo, è molto superficiale. Eppure questo colpisce sotto la cintura e deve essere affrontato.

La dottoressa Shapiro sarebbe stata più sicura se avesse parlato di acqua con pH elevato. Tuttavia, si impicca, dicendo: "La maggior parte delle acque alcaline si trova nell'intervallo di pH di 8 o 9, a causa dell'aggiunta di minerali come calcio, magnesio e potassio, certamente nella gamma sicura, per quasi tutto tranne il tuo portafoglio. . E in alcuni casi, i tuoi reni.

È difficile credere che una rivista rispettabile come Forbes stamperebbe un lavoro sulla neve che contribuirà rapidamente alla morte di molte persone. Partiamo dal magnesio. Il modo migliore in assoluto per introdurre il magnesio nel proprio sistema, quel minerale vitale che aiuta le persone a evitare attacchi di cuore, diabete, sindrome metabolica e persino il cancro, è nell'acqua. Ma ciò significherebbe che l'acqua alcalina non è uno spreco di denaro.

Uno studio della Tufts University condotto da Adela Hruby ha scoperto che le persone sane con il più alto apporto di magnesio avevano il 37% in meno di probabilità di sviluppare livelli elevati di zucchero nel sangue o eccesso di circolazione

insulina, comuni precursori del diabete. Tra le persone che avevano già queste condizioni, coloro che consumavano più magnesio avevano il 32% in meno di probabilità di sviluppare il diabete rispetto a quelli che ne consumavano meno.

Solo la metà degli americani assume la quantità giornaliera raccomandata di magnesio nella propria dieta, che va da 400 a 420 milligrammi per gli uomini adulti e da 310 a 320 milligrammi per le donne adulte. Puoi trovarlo in cereali integrali, verdure, pesce, noci e semi e cioccolato fondente, ma quando si ha già una condizione medica, è impossibile ingerire abbastanza cibo per ricevere quella che sarebbe considerata una dose terapeutica. Non esiste un modo stabilito per fortificare gli alimenti con il magnesio senza influire negativamente sulla consistenza o sul sapore. **Il magnesio nell'acqua è il 30% più biodisponibile del Mg negli alimenti.**L'approvvigionamento alimentare è diventato costantemente povero di magnesio dal 1909.

Ma perché bere acqua alcalina con magnesio? Paul Mason, notoriamente noto come il bibliotecario del magnesio, ha dichiarato: "La carenza di magnesio sembra aver causato otto milioni di morti coronariche improvvise in America durante il periodo 1940-1994".

Muratore ha scritto: "Per decenni, l'evidenza è stata schiacciante che gli americani sono molto carenti di magnesio, come evidenziato dal deficit del 23% dalla RDI. Eppure la FDA e il DOJ hanno coperto il loro errore, ottenendo l'archiviazione di una causa federale prima che le prove potessero essere mostrate e tacendo sui milioni di morti indicati da oltre 50 studi epidemiologici di nove paesi. Inoltre, studi recenti confermano che il Mg di origine acquosa è di gran lunga migliore nella prevenzione delle patologie cardiovascolari rispetto al Mg di origine alimentare».

Il Food & Nutrition Board della National Academy of Science degli Stati Uniti ha stabilito che l'americano medio di 14 anni o più è carente di magnesio. La tipica dieta americana NON fornisce la RDA di Mg a partire dai 14 anni di età.

La ricerca ci mostra ora che bere alte concentrazioni di magnesio nell'acqua potabile può proteggere dalle fratture dell'anca. Nel 2010, ci sono stati 258.000 ricoveri ospedalieri per fratture dell'anca tra persone di età pari o superiore a 65 anni. Entro il 2030, si prevede che il numero di fratture dell'anca raggiungerà 289.000, con un aumento del 12%. Un paziente su cinque con frattura dell'anca muore entro un anno dalla lesione.

*La carenza di magnesio nei bambini è caratterizzata da eccessivo irrequietezza, irrequietezza ansiosa, instabilità psicomotoria e difficoltà di apprendimento in presenza di un QI normale.*

*La dottoressa Mildred Seelig.*

Basse concentrazioni sieriche e di magnesio intracellulare sono associate a insulino-resistenza, ridotta tolleranza al glucosio e diminuzione della secrezione di insulina. Magnesio **migliora la sensibilità all'insulina**, riducendo così la resistenza all'insulina. Il magnesio e l'insulina hanno bisogno l'uno dell'altro. Senza magnesio, il nostro pancreas non secerne abbastanza insulina - o l'insulina che secerne non sarà abbastanza efficiente - per controllare il livello di zucchero nel sangue.

Le acque minerali ricche di magnesio e bicarbonato sono facilmente assorbibili e hanno molti evidenti benefici per la salute che alcune persone vorrebbero garantire che non godiamo. Il magnesio funziona come co-trasportatore di bicarbonato nelle cellule. E il bicarbonato funge da trasportatore di magnesio nei mitocondri. L'afflusso di magnesio è collegato con

trasporto di bicarbonato secondo la guida Dietary Reference Intakes dell'Institute of Medicine. Il trasporto del magnesio all'interno o all'esterno delle cellule richiede sistemi di trasporto mediati da carrier (Gunther, 1003; Romani et al., 1993). La reazione ATPasi ha un ampio pH ottimale centrato sul pH neutro, che dipende dalla sufficienza di bicarbonati.

### **Bicarbonati**

Il bicarbonato agisce per stimolare l'ATPasi. Gli ioni bicarbonato neutralizzano l'acido carbonico formatosi nel corpo durante i processi metabolici. Diversi studi hanno dimostrato che una maggiore assunzione di bicarbonato può aiutare a prevenire l'atrofia muscolare e la perdita ossea. Le nostre diete sono generalmente acide. Gli acidi bruciano le nostre cellule e causano un invecchiamento accelerato. Il bicarbonato è alcalino e fornisce al corpo l'alcalinità extra necessaria al corpo per neutralizzare l'eccesso di acidità.

Il semplice bicarbonato di sodio è la medicina ideale per mitigare l'esposizione alle radiazioni. Aiuta a ripulire i reni dalla tossicità dell'uranio. Certamente è stato usato quando viene somministrata la chemioterapia ed durante l'arresto cardiaco. È anche il trattamento di scelta per le infezioni fungine. Affronta le carenze di CO<sub>2</sub>. Aiuta negli sforzi per disintossicare il corpo dalle migliaia di sostanze chimiche che ci infettano. Infine, è un eccellente antivirale che tira fuori il tappeto da sotto le piccole creature sensibili alle variazioni di pH. La maggior parte dei virus è sensibile al pH.

Poca o nessuna attenzione è stata prestata all'analisi dell'influenza del pH extracellulare sulla risposta immunitaria. L'acidosi tissutale (pH da 6,0 a 7,0) è solitamente associata al decorso dei processi infettivi nei tessuti periferici. Alcuni studi hanno dimostrato che il pH extracellulare nei tumori è tipicamente inferiore a quello del tessuto normale e che un pH acido promuove la crescita tumorale invasiva nei tumori primari e metastatici. Il pH esterno dei tumori solidi è acido a causa dell'aumento del metabolismo del glucosio e della scarsa perfusione. È stato dimostrato che il pH acido stimola l'invasione e la metastasi delle cellule tumorali.

Inoltre, rappresenta una caratteristica importante dei tumori solidi. Valori di PH compresi tra 5,7 e 7,0 si trovano solitamente in molti tumori solidi come cancro al seno, tumori cerebrali, sarcomi, melanomi maligni, carcinomi a cellule squamose e adenocarcinomi. Le braccia innate e adattive della risposta immunitaria sembra essere finemente regolata dall'acidosi extracellulare nell'intervallo di valori di pH trovati nei siti infiammatori e nei tumori.

L'acidità microambientale influisce sulla sorveglianza immunitaria del tumore, contribuendo alla fuga immunitaria e alla progressione del cancro. Inoltre, gli effettori antitumorali come le cellule T e NK perdono la loro funzione se esposti ad ambienti a basso pH.

## Cosa fare nei primi momenti quando uno

Sente un raffreddore, un'influenza o un COVID in arrivo



Il mio lavoro per aiutare le persone è educarle a utilizzare le medicine naturali in terapia intensiva e al pronto soccorso per renderle più forti. Sorprende scoprire che sostanze come il magnesio, il bicarbonato di sodio, lo iodio, il selenio e persino la vitamina C e D, se usate ad alti dosaggi, sono impiegati dai medici per salvare la vita delle persone in gravi emergenze mediche. Queste stesse sostanze possono anche essere utilizzate ogni giorno ad alti dosaggi per curare malattie croniche e persino per prevenire le infezioni quando compaiono i primi sintomi.

Ieri, per esempio, sono tornato da Brasilia qui in Brasile e mi sono svegliato con quello che sembrava l'inizio di un'infezione respiratoria. Ho sentito un senso di oppressione al petto, un po' di catarro e una leggera tosse. Ho anche sentito un senso di oppressione nella parte superiore della schiena. Cosa ho fatto dopo la meditazione mattutina? Ho bevuto diversi bicchieri d'acqua con bicarbonati e iodio e ho preso dieci milligrammi di selenio unico a base di lipidi, 50.000 unità di vitamina D e 300 milligrammi di cloruro di magnesio. Un'ora dopo, seduto qui, mi sento tutto a posto nei polmoni.

Mia moglie ha pensato che sarebbe stato meglio dire qualcosa come disagio respiratorio perché la parola "infezione" indica una malattia già installata. Per me, i primi momenti di difficoltà respiratoria sono quando un virus sta appena atterrando nel proprio sistema. Quindi questa sarebbe la visione accettata delle infezioni virali, ma altri come la disintossicazione e le reazioni emotive parlano di qualcos'altro.

Quando sono iniziate le infezioni, avevo sempre sostenuto di fare esercizi di respirazione usando la coscienza per chiarire le cose quando sentivo i primi sintomi, che ha sempre funzionato per me. Tuttavia, oggi l'ho dimenticato e ho fatto le cose in modo diverso.





Di sicuro, mi toglierei la maschera anche se raramente ne uso una vivendo come faccio nella natura profonda. L'ultima cosa che si vuole fare quando si combatte un'infezione è ridurre l'inalazione di ossigeno, che è ciò che fanno le maschere se usate per un tempo abbastanza lungo. Tuttavia, quando questi interventi difensivi non funzionano, è tempo di contemplare interventi più seri.

Oggi, dopo aver usato il biossido di cloro per sei mesi, sarebbe tra le prime cose che cercherei nel tentativo di superare il raffreddore, l'influenza e persino il COVID.

## Il miracolo del bicarbonato e il cancro



I bicarbonati dovrebbero essere inclusi in tutti i protocolli dei pazienti oncologici. Virtualmente *ogni malato di cancro trarrà beneficio dall'uso del bicarbonato di sodio* perché tratta universalmente le condizioni di acido a basso contenuto di ossigeno riscontrate nei malati di cancro. Il bicarbonato di sodio riduce i tumori. (Bicarbonato *inibisce le metastasi spontanee* (Roby 2009). "Il bicarbonato aumenta il pH del tumore e inibisce le metastasi spontanee" *secondo gli scienziati medici*. La terapia con  $\text{NaHCO}_3$  ha ridotto significativamente la formazione di metastasi epatiche dopo l'iniezione intrasplenica, suggerendo che ha inibito lo stravasamento e la colonizzazione.

"Gli studi condotti presso l'Università di Bari in Italia hanno dimostrato che il loro ambiente acido è un segno distintivo di tutti i tumori, indipendentemente dalla loro origine o background. La progressione del tumore aumenta con un pH acido e ipossia, o un basso livello di ossigeno", scrive *Dott.ssa Veronique Desaulniers. IL perturbazione della dinamica del pH* aumenta precocemente nella carcinogenesi ed è uno dei tratti distintivi patofisiologici più comuni dei tumori".

"I risultati di *A studio* suggeriscono che le cellule tumorali, in effetti, eseguono l'ingegneria di nicchia creando un ambiente acido che non è tossico per le cellule maligne ma, attraverso i suoi effetti negativi su cellule e tessuti normali, promuove l'invasione locale".

L'invasione del tumore non si verifica nelle regioni con pH normale o quasi normale. Le analisi immunoistochimiche hanno rivelato che le cellule nei bordi invasivi esprimevano il trasportatore del glucosio GLUT-1 e lo scambiatore sodio-idrogeno NHE-1, entrambi associati all'acidosi peritumorale.

A sostegno dell'importanza funzionale delle nostre scoperte, *la somministrazione orale di bicarbonato di sodio è stata sufficiente per aumentare il pH peritumorale e inibire la crescita tumorale* e invasione locale in un modello preclinico, a sostegno dell'ipotesi dell'invasione mediata dall'acido.

L'aumento delle concentrazioni sistemiche di tamponi di pH porta a una ridotta acidosi intratumorale e peritumorale.  $\text{NaHCO}_3$  orale ha aumentato selettivamente il pH dei tumori e ridotto la formazione di metastasi spontanee nei modelli murini di carcinoma mammario metastatico. La terapia con  $\text{NaHCO}_3$  ha anche ridotto il tasso di coinvolgimento dei linfonodi e ha ridotto significativamente la comparsa di metastasi epatiche. Inoltre, il pH acido ha aumentato il rilascio di catepsina B attiva, una proteasi essenziale per il rimodellamento della matrice.

Poca o nessuna attenzione è stata prestata all'analisi dell'influenza del pH extracellulare sulla risposta immunitaria. L'acidosi tissutale (pH da 6,0 a 7,0) è solitamente associata a processi infettivi nei tessuti periferici. Diversi studi hanno dimostrato che il pH extracellulare nei tumori è tipicamente inferiore a quello del tessuto normale. Un pH acido promuove la crescita tumorale invasiva nei tumori primari e metastatici. Il pH esterno dei tumori solidi è acido a causa dell'aumento del metabolismo del glucosio e della scarsa perfusione. Il pH acido stimola l'invasione e la metastasi delle cellule tumorali.

Inoltre, rappresenta una caratteristica importante dei tumori solidi. I valori di pH compresi tra 5,7 e 7,0 si trovano in molti tumori solidi come il cancro al seno, i tumori cerebrali, i sarcomi, il melanoma maligno, i carcinomi a cellule squamose e gli adenocarcinomi. L'acidità microambientale influisce sulla sorveglianza immunitaria del tumore, contribuendo alla fuga immunitaria e alla progressione del cancro. Inoltre, gli effettori antitumorali come le cellule T e NK perdono la loro funzione se esposti ad ambienti a basso pH.

C'è una miriade di composti naturali che alle cellule tumorali non piacciono. Il loro peggior incubo sono i bicarbonati, che paralizzano l'ostilità del cancro e la capacità di distruggere i tessuti sani circostanti. Le condizioni benefiche dei bicarbonati possono rallentare il cancro e persino distruggere le cellule tumorali.

Il bicarbonato di sodio è un bellissimo trattamento contro il cancro perché aumenta direttamente i livelli di CO<sub>2</sub> nel sangue. I tumori del cancro rispondono all'aumento di CO<sub>2</sub> in un modo che non favorisce la loro continua crescita.

Il bicarbonato di sodio (NaHCO<sub>3</sub>) è una sostanza naturale utilizzata nel corpo umano per regolare il pH. Il bicarbonato influisce sul pH delle cellule e dei tessuti, equilibra la tensione cellulare e aiuta con l'ossigenazione aumentando i livelli di CO<sub>2</sub> nel sangue. L'uso dei bicarbonati è una vera svolta nel trattamento del cancro.


A circa tre dollari al chilo, il bicarbonato di sodio supererà la chemioterapia e i trattamenti radioterapici perché prende di mira l'acidità e le condizioni di basso ossigeno. Inoltre, il trattamento del cancro con i bicarbonati tratta le ragioni fondamentali per cui le cellule tumorali si formano e diventano aggressive, quindi è una terapia valida dal punto di vista medico.

La chemio e le radiazioni creano molto stress ossidativo, acidità, infiammazione e condizioni di scarsità di ossigeno; i bicarbonati ripuliscono il disordine creato da questi trattamenti tossici.



La ragione dell'incapacità della medicina moderna di arginare l'ondata di decessi per cancro inizia nella scuola di medicina e la riluttanza a comprendere la medicina dell'anidride carbonica e del pH e perché l'ipossia (condizioni di basso ossigeno) sono alla radice del cancro. Il bicarbonato di sodio è sempre stato una delle maggiori minacce per l'industria farmaceutica perché è conveniente, accessibile ed efficace.

Il bicarbonato di sodio fa bene. È un dono della natura, un dono di Dio. Può essere il nostro migliore amico, come afferma la Arm and Hammer Baking Soda Company dal 1925 [in un libro pubblicato sugli usi medici di questa semplice sostanza](#) .



**La scienza travolgente**

La prima lezione sul perché il bicarbonato di sodio è una medicina necessaria e forse essenziale per i malati di cancro viene dal dottor Yandell Henderson. Nel 1940 scrisse: "Un altro malinteso naturale è che l'ossigeno e l'anidride carbonica siano così antagonisti che un aumento di uno nel sangue comporta necessariamente una corrispondente perdita dell'altro. Al contrario, sebbene ciascuno tenda ad aumentare la pressione e quindi promuovere diffusione dell'altro, i due gas sono trattiene e trasportati nel sangue con mezzi diversi: l'ossigeno è trasportato dall'emoglobina nei globuli, mentre l'anidride carbonica è combinata con gli alcali nel plasma. Un campione di sangue può essere alto o basso in entrambi i gas. *In condizioni cliniche, la carenza di ossigeno e di anidride carbonica si verificano generalmente insieme. L'aumento terapeutico dell'anidride carbonica, per inalazione di questo gas diluito in aria, è spesso un mezzo efficace per migliorare l'ossigenazione del sangue e dei tessuti.*"

La necessaria seconda lezione: "Ma nessuno oggi può dire di non sapere cosa sia il cancro e la sua causa prima. Al contrario, non c'è malattia di cui si conosca meglio la causa prima, sicché oggi l'ignoranza non è più una scusa", ha detto il vincitore del premio Nobel Otto Warburg in una riunione dei premi Nobel il 30 giugno 1966. Warburg è considerato uno dei principali biochimici del 20° secolo. È stato l'unico destinatario del Premio Nobel per la fisiologia o la medicina nel 1931. È stato nominato per il premio 47 volte nel corso della sua carriera.

Non capire come le condizioni di acido e di ossigeno insufficiente influenzino il cancro significa non capire il cancro. Oltre 80 anni fa, **Warburg dimostrò che le cellule potevano sempre essere cancerose sottoponendole all'ipossia**. Tuttavia, le cellule tumorali sopravvivono utilizzando un processo vantaggioso in ambienti a basso contenuto di ossigeno. Prima di andare avanti, ricorda che una bassa CO<sub>2</sub> porta una bassa O<sub>2</sub> e che il bicarbonato di sodio ci dà accesso istantaneo a più CO<sub>2</sub> e quindi più ossigeno.

"Il segreto della vita consiste sia nel nutrire che nel lasciare che le cellule e nel lasciare che scarichino i loro rifiuti e tossine", secondo il dottor Alexis Carrell, vincitore del premio Nobel nel 1912. Warburg disse: "Se il nostro ambiente interno fosse cambiato da un ossigeno acido -ambiente privato in un ambiente alcalino pieno di ossigeno, virus, batteri e funghi non possono vivere."



I ricercatori dell'MD Anderson Cancer Center dell'Università del Texas hanno portato alla luce un fenomeno precedentemente sconosciuto. Hanno scoperto che le molecole regolatrici critiche sono diminuite quando la privazione di ossigeno porta aaumento della progressione del cancro in vitro e in vivo .

Il fattore più critico nella creazione di un pH adeguato è l'aumento dell'ossigeno perché nessun rifiuto o tossina può lasciare il corpo senza combinarsi con l'ossigeno. *Più sei alcalino, più ossigeno i tuoi fluidi possono trattenere e trattenere.* L'ossigeno inoltre tampona/ossida gli acidi metabolici di scarto contribuendo a mantenerti più alcalino. Il modo più rapido per aumentare l'ossigeno e il pH è la somministrazione di bicarbonato di sodio. Ecco perché il bicarbonato è sempre stato un pilastro della medicina del pronto soccorso e della terapia intensiva. Funziona rapidamente.

È difficile per i medici e tutti gli operatori sanitari rendersi conto che l'anidride carbonica è, in effetti, un componente più fondamentale della materia vivente rispetto all'ossigeno. Il gas di anidride carbonica fa crescere le piante. È un gas vitale, non un gas mortale.

Puoi curare il cancro con esso perché l'aumento delle concentrazioni sistemiche di tamponi di pH porta a una ridotta acidosi intratumorale e peritumorale e, di conseguenza, questo inibisce la crescita maligna del cancro.

Come si cura il cancro con l'anidride carbonica? Per prima cosa, metti molti bicarbonati nella tua acqua potabile. Quindi, fai bagni di bicarbonato: nebulizza il bicarbonato nei polmoni in determinate condizioni, somministralo per via endovenosa e lava gli organi interni durante l'intervento chirurgico.

Se una carenza di anidride carbonica continua a lungo, può essere responsabile di malattie, invecchiamento e cancro. Le antiche forme di medicina sapevano che era necessario formare buone abitudini respiratorie per aumentare la vitalità e liberarsi dalle malattie. Sapevano che una respirazione carente riduce la nostra energia e apre la porta alla malattia, e ora sappiamo che una respirazione troppo veloce abbassa i livelli di CO<sub>2</sub> nel sangue. Buono a sapersi che 70 anni fa, la norma medica

perché la respirazione era di otto respiri al minuto e ora tutti respirano molto più velocemente di così.

### **I bicarbonati curano il cancro**

"Ho comprato il tuo libro, *Bicarbonato di sodio - Trattamento per il cancro del povero uomo ricco*, dopo aver permesso ai medici di curare il mio cancro alla prostata con radiazioni estese. Poi ho sviluppato il cancro al colon. I dottori volevano rimuovere quasi la metà del mio colon. Ho detto di no. Ho usato il protocollo delineato nel libro sul bicarbonato per 21 giorni, che mi ha completamente liberato dal cancro al colon. Sono certo che non avrò mai il cancro in nessuna parte del mio corpo così come sono certo che il sole sorgerà domani, ha scritto Greg Goss, la cui storia completa è [Qui](#). Greg ha detto: "Ho bisogno di aggiornare il blog perché ho anche curato la mia artrite, il diabete e altri disturbi minori".

Il pH del nostro corpo è fondamentale perché il pH controlla la velocità delle reazioni biochimiche del nostro corpo. Lo fa controllando la velocità dell'attività enzimatica e il modo in cui l'elettricità si muove attraverso il nostro corpo; più alto (più alcalino) è il pH di una sostanza o soluzione, maggiore è la resistenza elettrica che essa detiene. Pertanto, l'elettricità viaggia più lentamente con un pH più elevato. Quindi, se diciamo che qualcosa ha un pH acido, stiamo dicendo che è caldo e veloce. Il pH alcalino, invece, biochimicamente parlando, è lento e freddo.

## Niente come il bicarbonato per il cancro

La scienza parte seconda



Un nuovo Studio di ricerca sul cancro di Ludwig disse, "Se vuoi pulire l'orologio del cancro, cioè sconfiggerlo in modo decisivo, potresti volerlo *Veramente* pulirlo, ovvero riportarlo al corretto funzionamento. Solo le cellule tumorali che rimangono attive, in sintonia con il tic tac dei loro meccanismi circadiani interni, rimangono suscettibili alle terapie antitumorali. Quindi, come potrebbero essere tenuti in moto questi meccanismi circadiani? Il bicarbonato di sodio ora promette di risvegliare le cellule tumorali che sono andate a dormire nel profondo tumori, dove la privazione dell'ossigeno e le condizioni acide vanno di pari passo. Tamponando contro l'acidificazione, il bicarbonato di sodio salva l'oscillazione circadiana ."

Puoi pensare al ciclo circadiano come a una sorta di orologio interno del tuo corpo che regola molti meccanismi diversi. Il ciclo ricomincia circa ogni 24 ore (da qui il termine "circadiano", che deriva dal latino circa "circa" e muore "giorno"), e tra le sue numerose funzioni, dice alle cellule quando dovrebbero produrre e consumare sostanze nutritive. Le cellule sane sono normalmente autorizzate a farlo per circa 12 ore al giorno per evitare che vengano sopraffatte da un'ondata di nutrienti eccessivi".

*Le condizioni acide nei tessuti bloccano molte cose.*

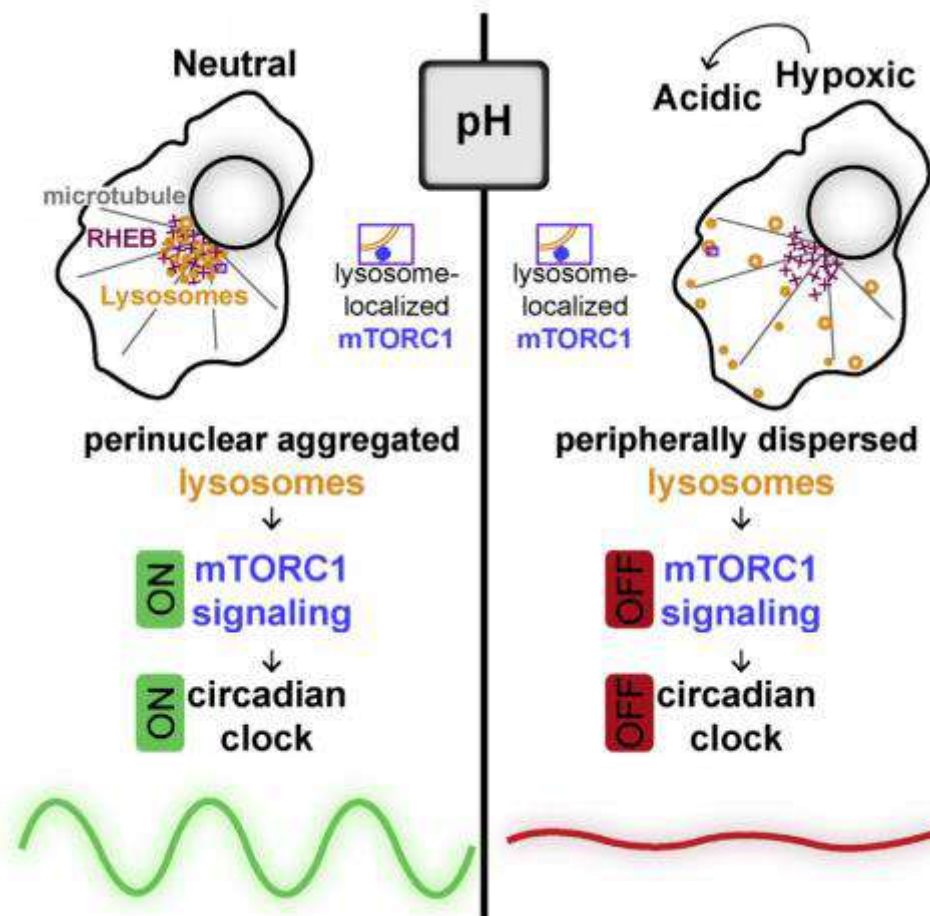
*Il dottor Chi Van Dang*

"Per continuare a dividersi indefinitamente, le cellule tumorali non possono permettersi il digiuno periodico imposto dal ritmo circadiano; prima che possano dividersi, hanno bisogno di crescere e, per crescere, hanno bisogno di nutrienti. Pertanto, la divisione frenetica richiede un'assunzione di nutrienti frenetica. Quindi, tutti i tumori evolvono strategie per aggirare la limitazione circadiana".



*Il tamponamento contro l'acidificazione o l'inibizione della produzione di acido lattico salva completamente l'oscillazione circadiana.*

*Istituto Ludwig per il cancro*



Quando il bicarbonato viene somministrato ai topi nella loro acqua da bere, esso **neutralizza l'acidità dei cerotti ipossici nei tumori**. Questo rimanda i lisosomi alla periferia nucleare delle cellule - dove RHEB era in attesa - e ripristina l'attività mTOR. "Le cellule non vogliono produrre proteine o altre biomolecole quando sono sotto stress", afferma Dang. "Vogliono rallentare le cose e svegliarsi solo quando le cose tornano alla normalità."

L'acidificazione, riferiscono i ricercatori di Ludwig, essenzialmente disimpegna alcuni degli elementi che mantengono il ticchettio dell'orologio circadiano della cellula. Questo effetto mediato dall'acido, affermano i ricercatori, può essere invertito dal bicarbonato di sodio. Quando hanno somministrato acqua a topi xenotrapiantati con tumore che era stata integrata con bicarbonato di sodio, l'acidità delle macchie ipossiche nei tumori è stata neutralizzata.

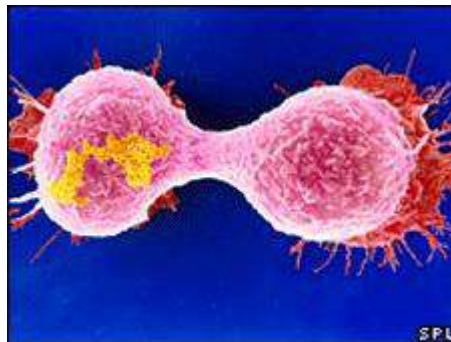
Lo studio è stato presentato il 31 maggio 2018 sulla rivista *Cellula*, in un articolo intitolato 'L'acido sospende l'orologio circadiano in ipossia attraverso l'inibizione di mTOR.' "Inaspettatamente, abbiamo scoperto una profonda interruzione dell'orologio circadiano e del trascrittoma diurno, quando le cellule ipossiche possono acidificare per ricapitolare il microambiente tumorale", afferma l'articolo. "Tampone contro l'acidificazione o inibizione della produzione di acido lattico salva completamente l'oscillazione circadiana."

Gli autori dello studio, guidati da Chi Van Dang, MD, Ph.D., direttore scientifico del Ludwig Institute, concludono che l'acido prodotto durante la risposta metabolica cellulare all'ipossia sopprime l'orologio circadiano attraverso la ridotta traduzione dei costituenti dell'orologio. Il dottor Dang, professore del programma di oncogenesi molecolare e cellulare presso il Wistar Institute, ha detto: "Ma se aggiungi bicarbonato di sodio all'acqua potabile data a quei topi, **l'intero tumore si illumina con l'attività mTOR** . Quindi la previsione sarebbe che risvegliando queste cellule, potresti rendere il tumore molto più sensibile alla terapia".

Lo studio Ludwig descrive in dettaglio come in risposta all'acidità, le cellule **spegnere** un interruttore molecolare critico noto come mTORC1 che, in condizioni normali, misura la disponibilità di nutrienti prima di dare alle cellule il via libera per crescere e dividersi. Ciò arresta la produzione di proteine cellulari, interrompendo la loro attività metabolica **e orologi circadiani**, spingendoli in uno stato di quiescenza.

"Abbiamo iniziato con una domanda sulla mancanza di ossigeno e l'orologio circadiano, e abbiamo finito per scoprire un nuovo meccanismo con cui le condizioni acide nei tessuti bloccano molte cose — compreso l'orologio molecolare della cellula", riflette Dang.

La scoperta che qualcosa di semplice come il bicarbonato di sodio potrebbe invertire questo effetto e rendere le cellule tumorali quiescenti suscettibili alle terapie antitumorali ha entusiasmato Dang. "Il concetto è così semplice", dice. "Non è una droga da \$ 100.000 all'anno. È letteralmente solo bicarbonato di sodio." Usando la risonanza magnetica, gli scienziati medici hanno visto quanto bicarbonato etichettato viene convertito in anidride carbonica all'interno dei tumori. Allo stesso modo, più bicarbonato viene convertito in anidride carbonica in tumori più acidi.



Le cellule tumorali hanno un pH inferiore rispetto al tessuto circostante.

Altre ricerche sottolineano che il bicarbonato può essere utilizzato anche per diagnosticare il cancro nelle sue prime fasi. Sappiamo che il bicarbonato si trasforma facilmente in CO<sub>2</sub> a contatto con l'acido, ma pochi lo sanno **tessuto canceroso trasforma il bicarbonato in anidride carbonica**. Alcuni anni fa, un team di ricerca sul cancro del Regno Unito ha scoperto che le scansioni MRI potevano tracciare i cambiamenti nel bicarbonato e quindi identificare i tumori anche nelle primissime fasi.

Lavorando con i topi, i ricercatori hanno aumentato la sensibilità della risonanza magnetica di oltre 20.000 volte. Hanno usato la risonanza magnetica per vedere quanto del bicarbonato etichettato è stato convertito in anidride carbonica all'interno del tumore. Nei tumori più acidi, più bicarbonato viene convertito in anidride carbonica.

Il ricercatore capo, il professor Kevin Brindle, del Cambridge Research Institute di Cancer Research UK presso l'Università di Cambridge, ha dichiarato: "Questa tecnica potrebbe essere utilizzata come un sistema di allerta precoce altamente sensibile per i segni del cancro. Sfruttando i segnali del corpo

sistema di bilanciamento del pH naturale, abbiamo trovato un modo potenzialmente sicuro per misurare il pH per vedere cosa sta succedendo all'interno dei pazienti. La risonanza magnetica può rilevare i livelli anormali di pH riscontrati nel cancro ed è possibile che questo possa essere utilizzato per individuare dove è presente la malattia e quando risponde al trattamento".


### **Influenza sul pH della matrice extracellulare che circonda i tumori**



I dintorni delle cellule, noti come loromicroambiente, contribuiscono a come il cancro si verifica e cresce. Il cancro comporta un'interazione tra le cellule canaglia e il tessuto circostante. Un chiaro messaggio di La dottoressa Mina Bissell, il direttore delle scienze della vita presso il Lawrence Berkeley National Lab in California (LBNL), sostiene che le cellule tumorali non possono trasformarsi in tumori letali senza la collaborazione di altre cellule vicine.

Questo potrebbe essere il motivo per cui le autopsie scoprono ripetutamente che la maggior parte delle persone che muoiono per cause diverse dal cancro hanno almeno alcuni piccoli tumori nei loro corpi che erano passati inosservati. Secondo il pensiero corrente, i tumori sono stati tenuti sotto controllo, senza causare danni.

Le interazioni tra le cellule tumorali e il loro micro e macro ambiente creano un contesto che promuove la crescita del tumore e le protegge dagli attacchi immunitari. Inoltre, la matrice extracellulare circostante interagisce per modellare i comportamenti delle cellule tumorali come la polarità, la migrazione e la proliferazione.



**Un nuovo studio esplora come un ambiente acido guida la diffusione del tumore.**

I ricercatori del Massachusetts Institute of Technology (MIT) di Cambridge hanno scoperto che le regioni tumorali acide o a basso pH alterano l'espressione genica nelle cellule tumorali in modi che le rendono più aggressive. La "progressione maligna del cancro" dipende dalle cellule cancerose che partecipano a una "intricata rete di interazioni" con altre parti del tessuto che le circonda, il microambiente tumorale. La riduzione dell'acidità del microambiente tumorale ha riportato le espressioni geniche quasi alla normalità. I ricercatori hanno ridotto l'acidità del tumore nei topi aggiungendo bicarbonato di sodio alla loro acqua potabile. Altri studi hanno anche scoperto che questo riduce le metastasi nei topi.

Tuttavia, l'autore senior dello studio Frank B. Gertler, professore di biologia al MIT, afferma che gli esseri umani non tollerano il bicarbonato di sodio. Quindi non sarebbe un trattamento potenziale adatto per loro. Bisogna chiedersi su quale pianeta vive. Il bicarbonato di sodio è disponibile in ogni farmacia e supermercato a livello globale, utilizzato da milioni di persone per decenni prima della nascita di Gertler.

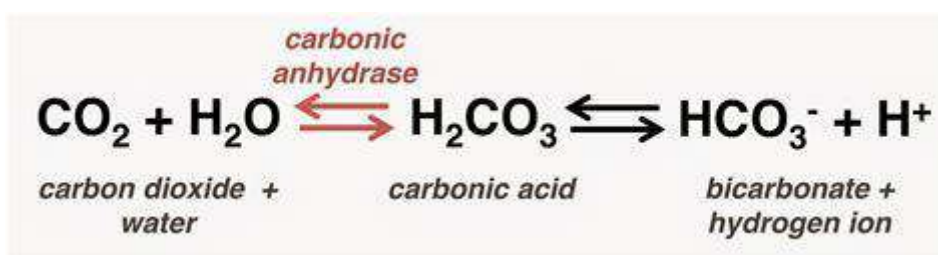
L'H. Lee Moffitt Cancer Center & Research Institute conferma che la neutralizzazione dell'ambiente acido del tumore aumenta l'efficacia di diverse terapie antitumorali mirate al sistema immunitario. Hanno scoperto che il bicarbonato di sodio combinato con inibitori PD-1 o CTLA-4 o il trasferimento adottivo di cellule riduce la crescita del melanoma e del tumore pancreatico.

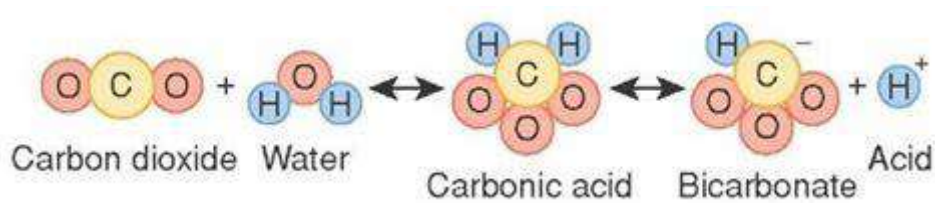
## Medicinali dimenticati: sodio, potassio, e bicarbonato di magnesio



Una delle più grandi tragedie della medicina e della salute è che il bicarbonato viene trascurato come la medicina essenziale più economica, sicura ed efficace. Potremmo dire lo stesso del magnesio (mg), ma questo minerale critico ha una copertura molto maggiore. La medicina del bicarbonato è una medicina seria. È una medicina salvavita. Viene utilizzato in terapia intensiva, pronto soccorso e ambulanze. Può essere utile nel trattamento di cancro, diabete, sepsi, malattie neurologiche e qualsiasi altra cosa sotto il sole.

*Bicarbonato di sodio* *Trattamento del cancro del povero uomo* riccòè stata la prima revisione medica completa del bicarbonato di sodio nella storia della medicina. Ha cambiato il modo in cui pensiamo al bicarbonato di sodio, pratichiamo la medicina e ci prendiamo cura e proteggiamo i nostri figli. Il mio libro è precedente edizioni hanno enfatizzato il bicarbonato di sodio perché la storia medica ha familiarità con questa forma e ha salvato vite per oltre 100 anni.





L'anidride carbonica viene trasportata nel sangue in tre forme: disciolta nel plasma, bicarbonato e accoppiata alle proteine sotto forma di composti carbamminici. Il bicarbonato rappresenta la frazione più significativa della CO<sub>2</sub> nel sangue (~88%). Il **sistema tampone di bicarbonato** è un meccanismo omeostatico acido-base che coinvolge l'equilibrio di acido carbonico (H<sub>2</sub>CO<sub>3</sub>), ione bicarbonato (HCO<sup>-</sup>) e anidride carbonica (CO<sub>2</sub>) per mantenere il pH nel sangue e nel duodeno, tra gli altri tessuti, **per supportare una corretta funzione metabolica**. Catalizzata dall'anidrasi carbonica, l'anidride carbonica (CO<sub>2</sub>) reagisce con l'acqua (H<sub>2</sub>O) per formare acido carbonico (H<sub>2</sub>CO<sub>3</sub>), che a sua volta si dissocia rapidamente per formare uno ione bicarbonato (HCO<sup>-</sup>) e uno ione idrogeno (H<sup>+</sup>).

Le parole chiave del paragrafo precedente "funzione metabolica" la dicono lunga sulle malattie croniche, in particolare sulla disfunzione metabolica, sul diabete e sul cancro. La maggior parte delle persone normali e tutte le persone che soffrono di malattie croniche sono carenti di bicarbonati nel sangue, il che significa che soffrono di carenza di CO<sub>2</sub>. Uno dei motivi principali per cui le persone hanno un basso contenuto di CO<sub>2</sub>, e quindi di bicarbonato, è che respirano troppo velocemente ed espellono troppa CO<sub>2</sub>. I bicarbonati aiutano ad affrontare questo problema con risultati quasi istantanei, il che è una cosa meravigliosamente buona perché aumenta i livelli di ossigeno e la tensione cellulare e aiuta le cellule a liberarsi delle tossine.

I bicarbonati sono diventati essenziali perché viviamo in un mondo tossico. Per i malati di cancro, il diabete, le infezioni virali e tutte le situazioni mediche, i bicarbonati dovrebbero essere impiegati in ogni caso. Certo, sappiamo già che tutti hanno bisogno di respirare. Ma se non respiriamo correttamente, il che riguarda quasi tutti, la medicina perfetta per affrontare questo problema sono i bicarbonati.

Il bicarbonato agisce stimolando l'ATPasi agendo direttamente su di essa. Inoltre, gli ioni bicarbonato neutralizzano l'acido carbonico formatosi nel corpo durante i processi metabolici. Diversi studi hanno dimostrato che una maggiore assunzione di bicarbonato può aiutare a prevenire l'atrofia muscolare e la perdita ossea.

Le nostre diete sono generalmente acide. Gli acidi bruciano le nostre cellule e causano un invecchiamento accelerato. Il bicarbonato è alcalino e fornisce al corpo l'alcalinità extra necessaria al corpo per neutralizzare l'acidità.

Il semplice bicarbonato di sodio è la medicina ideale per mitigare l'esposizione alle radiazioni. Aiuta a ripulire i reni dalla tossicità dell'uranio. Certamente è stato usato quando viene somministrata la chemioterapia edurante l'arresto cardiaco. È anche il trattamento per le infezioni fungine oltre al biossido di cloro e allo iodio. Affronta le carenze di CO<sub>2</sub>. Aiuta negli sforzi per

disintossicare il corpo dalle migliaia di sostanze chimiche che ci infettano. Infine, è un eccellente antivirale che tira fuori il tappeto da sotto le piccole creature sensibili alle variazioni di pH. La maggior parte dei virus è sensibile al pH.

*Il pH dei nostri tessuti e fluidi corporei rispecchia lo stato della nostra salute.*

Poca o nessuna attenzione è stata prestata all'analisi dell'influenza del pH extracellulare sulla risposta immunitaria. L'acidosi tissutale (pH da 6,0 a 7,0) è solitamente associata a processi infettivi nei tessuti periferici.

Diversi studi hanno dimostrato che il pH extracellulare nei tumori è tipicamente inferiore a quello del tessuto normale. Un pH acido promuove la crescita tumorale invasiva nei tumori primari e metastatici. Il pH esterno dei tumori solidi è acido a causa dell'aumento del metabolismo del glucosio e della scarsa perfusione. Il pH acido stimola l'invasione e la metastasi delle cellule tumorali.

Inoltre, rappresenta una caratteristica importante dei tumori solidi. I valori di pH compresi tra 5,7 e 7,0 si trovano in molti tumori solidi come il cancro al seno, i tumori cerebrali, i sarcomi, il melanoma maligno, i carcinomi a cellule squamose e gli adenocarcinomi. L'acidità microambientale influisce sulla sorveglianza immunitaria del tumore, contribuendo alla fuga immunitaria e alla progressione del cancro. Inoltre, gli effettori antitumorali come le cellule T e NK perdono la loro funzione se esposti ad ambienti a basso pH.

C'è una miriade di composti naturali che alle cellule tumorali non piacciono. Il loro peggior incubo, tuttavia, sono i bicarbonati, che bloccano l'ostilità del cancro e la capacità di distruggere i tessuti sani circostanti. Le condizioni benefiche dei bicarbonati possono rallentare il cancro e persino distruggere le cellule tumorali.

### **I tessuti alcalini trattengono più ossigeno**

Secondo Annelie Pompe, importante alpinista e apneista campione del mondo, i tessuti alcalini possono contenere fino a 20 volte più ossigeno di quelli acidi. Quando le cellule e i tessuti del nostro corpo sono acidi (al di sotto di un pH di 6,5-7,0), perdono la capacità di scambiare ossigeno e le cellule tumorali lo adorano. I ricercatori hanno scoperto che un aumento di 1,2 unità metaboliche (consumo di ossigeno) era correlato a un ridotto rischio di morte per cancro, specialmente nei tumori polmonari e gastrointestinali.

Il dottor Robert J. Gillies e i suoi colleghi hanno già dimostrato che il pretrattamento dei topi con bicarbonato di sodio alcalinizza l'area intorno ai tumori. Inoltre, gli stessi ricercatori hanno riferito che il bicarbonato aumenta il pH del tumore e inibisce le metastasi spontanee nei topi con cancro al seno. Riduce anche il tasso di coinvolgimento dei linfonodi.

Le cellule funzionano in un intervallo ristretto di pH. Diventano cancerose quando si allontanano troppo da quella zona di comfort. Quando le cellule perdono il loro ossigeno, stanno perdendo il loro pH e voltaggio allo stesso tempo. Quando la tensione della cella è bassa e l'ossigeno diminuisce, vediamo un aumento dei batteri anaerobici nell'intestino, fiorente nell'ambiente a basso contenuto di ossigeno.

**È essenziale capire la tensione delle cellule e dei tessuti è sinonimo del loro pH.**  
Più bassa è la tensione, più basso è il pH e più bassi sono i livelli di ossigeno.

Pertanto, ovunque il corpo abbia un basso voltaggio, le cellule iniziano ad avere problemi che peggiorano quanto più basso è il voltaggio (pH).

L'esperto di acqua Robert Slovak ha scritto: "Il bicarbonato di sodio è ancora amato! Fornisce la merce - vera alcalinità - mentre le più popolari gocce di pH alcalino da noti "esperti di salute" sono una bufala a \$ 35- \$ 40 per pochi centesimi di sostanza chimica caustica in 2 once di acqua. Inoltre, per alcune persone il bicarbonato di sodio (bicarbonato di sodio) può fornire troppo sodio, quindi possono sostituire il bicarbonato di potassio o mescolare i due.

In conclusione: se vuoi vivere più a lungo ed essere più sano, usa regolarmente sodio, magnesio e bicarbonato di potassio. Questa non è una raccomandazione casuale; lo ha scoperto una ricerca pubblicata di recente sul *Clinical Journal of the American Society of Nephrology* avere livelli equilibrati di bicarbonato nel corpo riduce le possibilità di morte prematura . Lo studio ha esaminato i dati compilati nello studio sulla salute, l'invecchiamento e la composizione corporea per 2.287 partecipanti.

#### **Comprensione più approfondita della tensione cellulare, del pH e dei livelli di ossigeno**

W ovunque il corpo abbia un basso voltaggio, le cellule cominciano ad avere problemi che diventano tanto più seri quanto più basso è il voltaggio (pH). Più bassa è la tensione, più bassi sono i livelli di pH e ossigeno, il che significa che i livelli di CO<sub>2</sub> stanno andando verso il basso. La malattia cronica è associata a perdita di tensione, valori di pH più bassi (condizioni acide) e bassi livelli di O<sub>2</sub> e CO<sub>2</sub>. Ciò significa che i tessuti alcalini contengono più ossigeno.


La tensione diminuisce ovunque il corpo diventi acido, così come i livelli di ossigeno nei tessuti. Cos'è il pH, dopo tutto? In definitiva è una misura del potenziale redox. Il potenziale redox misura se gli elettroni sono disponibili in eccedenza (e quindi sono "donatori di elettroni") o se gli elettroni sono carenti (e quindi sono "ladri di elettroni"). Gli elettroni sono necessari per la vita e la salute e in quantità elevate per la guarigione e la crescita di nuove cellule.

Il Dr. David Brownstein ha scritto: "Il corpo umano rimuove costantemente le cellule vecchie e danneggiate e le sostituisce con quelle nuove e sane. Questo processo può avvenire solo se la tensione delle celle viene mantenuta a un livello ottimale. Questo processo funziona in modo più efficace quando siamo giovani rispetto a quando siamo più anziani. Nel corpo (o in una soluzione), **la tensione è un riflesso diretto del pH** , una misura del grado di acidità o alcalinità di una soluzione, misurata su una scala da 1 a 14. **Il livello di pH del corpo umano è un riflesso diretto della sua tensione.** Una lettura di pH basso (altamente acido) indica uno stato di bassa tensione. Al contrario, una lettura di pH elevato (altamente alcalino) significa uno stato di alta tensione.

La quantità di ossigeno nelle cellule è determinata dalla tensione. Se una cella ha una tensione adeguata, avrà anche ossigeno sufficiente. Se la tensione cellulare è bassa, la quantità di ossigeno nei tessuti sarà bassa. Questo vale anche per il metabolismo. Quando la tensione e l'ossigeno sono bassi, il metabolismo diventa anaerobico, il che significa che l'ossigeno non è disponibile.



## Il miracolo del bicarbonato



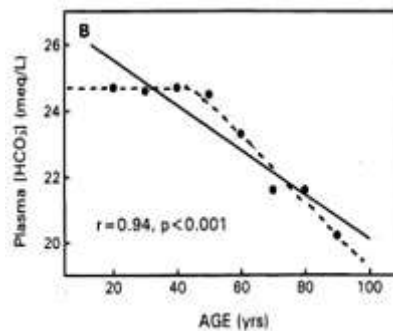
Il bicarbonato di sodio, potassio e magnesio sono medicine miracolose non a causa del mumbo jumbo ma a causa della dura scienza medica, della storia medica e della fisiologia di base. Tuttavia, qualunque cosa qualcuno dica o pensi sul bicarbonato di sodio, il semplice bicarbonato di sodio viene ancora utilizzato nei reparti di terapia intensiva, nei pronto soccorso e nelle ambulanze per salvare vite ogni giorno. Pertanto, la voglia di somministrare bicarbonato ai pazienti dovrebbe essere irresistibile, anche per i malati di cancro e diabetici che ne hanno più bisogno.

Il bicarbonato di sodio ( $\text{NaHCO}_3$ ) è un composto naturale che si trova in tutta la natura: nell'oceano, nel suolo, nei nostri alimenti e nel nostro corpo. Il bicarbonato di sodio è un neutralizzatore di molti altri composti, il che lo rende estremamente utile come medicina in questa epoca di tossicità in cui viviamo tutti attualmente.

Qualcosa di semplice come il bicarbonato di sodio può dare un sollievo quasi istantaneo a molti problemi medici grazie alla sua capacità di aumentare i livelli di ossigeno e la tensione cellulare. Il bicarbonato di sodio è una seria medicina salvavita. Livelli appropriati di bicarbonato sono cruciali tanto quanto l'idratazione, la respirazione corretta (ottenere abbastanza ossigeno), stare al caldo, mantenere un pH sano (alto stato di ossigeno) e un'alimentazione ottimale.

La dott.ssa Lynda Frassetto dell'Università della California, San Francisco, afferma: "Una quantità insufficiente di bicarbonati nel nostro sangue riduce la nostra capacità di gestire (neutralizzare e scaricare) l'acido che il nostro corpo produce. Questa è la causa dell'invecchiamento. L'età di 45 anni è l'età media in cui gli esseri umani iniziano a mostrare sintomi di diabete, ipertensione, osteoporosi e

molte altre malattie degenerative dell'adulto. E poiché non siamo in grado di gestire l'acido, accumuliamo rifiuti acidi nei nostri corpi. Questi rifiuti si presentano come colesterolo, acidi grassi, acido urico, urato, solfato, fosfato, calcoli renali, ecc."



Il dottor Frassetto attribuisce la riduzione dei bicarbonati nel sangue con l'avanzare dell'età a generazioni di moderne diete americane. Tuttavia, sottolinea anche in un altro documento che la dieta media oggi è ricca di sodio e povera di potassio, contrariamente alla composizione genetica originale del corpo umano.

*È questa riduzione dei bicarbonati nel sangue che influisce sul flusso sanguigno.*

### **Innamorato di CO<sub>2</sub> e Bicarbonati**

La nostra vita e la nostra salute dipendono dall'aver abbastanza CO<sub>2</sub> nel sangue e nei tessuti. L'anidride carbonica è un nutriente e un prodotto della respirazione. La sua mancanza o carenza è un punto di partenza per molti disturbi nel corpo.

È imperativo notare che la CO<sub>2</sub> è la sorella gemella del bicarbonato. Quando assumiamo bicarbonato, l'acido nello stomaco o il limone nel bicchiere trasforma i bicarbonati in CO<sub>2</sub>. Vediamo un'interazione costante e ultrarapida tra bicarbonato e CO<sub>2</sub> nel sangue. Per comprendere la medicina del bicarbonato e perché è così potente ed essenziale, bisogna apprezzare la fisiologia della CO<sub>2</sub>.

L'opinione pubblica considera l'anidride carbonica un prodotto di scarto o addirittura un veleno. (A volte è confuso con il monossido di carbonio, un veleno). Nell'Ottocento Zuntz, a Berlino, riconobbe che l'anidride carbonica, a differenza dell'ossigeno, non è trasportata dall'emoglobina. Ha dimostrato che l'anidride carbonica è combinata con le basi, principalmente il bicarbonato di sodio, che svolge un ruolo nell'equilibrio acido-alcalino nel sangue. La maggior parte dell'anidride carbonica disciolta nel plasma è una semplice soluzione combinata con alcali nei bicarbonati.

*In medicina, viene aggiunto fino al 5% di anidride carbonica ossigeno puro per la stimolazione della respirazione dopo l'apnea e per stabilizzare l'equilibrio O<sub>2</sub>/CO<sub>2</sub> nel sangue.*

Dott. Jeffrey Kraut e Nicolaos Madias scrivono: "L'acidosi metabolica acuta è associata ad un aumento della morbilità e della mortalità a causa dei suoi effetti depressivi sulla funzione cardiovascolare, facilitazione delle aritmie cardiache, stimolazione dell'infiammazione, soppressione della risposta immunitaria e altri effetti avversi.

Dott. Sandra Sabatini e Neil A. Kurtzman affermano: "Un calo del pH extracellulare e intracellulare può influenzare la funzione cellulare attraverso meccanismi diversi. Pertanto, il trattamento dovrebbe essere diretto a migliorare entrambi i parametri. Pertanto, oltre alle misure di supporto, il trattamento ha incluso somministrazione di base, principalmente in bicarbonato di sodio ."

Poiché il nostro corpo è costituito per l'80-99% da acqua (a seconda di come si conta), il consumo di bicarbonati e magnesio influenzerà direttamente la qualità di quest'acqua nel nostro corpo. Il dottor Gerald Pollack è professore di bioingegneria all'Università di Washington. Dice che la precedente stima del 60-70% del contenuto idrico del corpo umano era basata sul volume di acqua nel corpo come percentuale del volume totale del corpo. Pollack ha rivisto la sua stima in base alla percentuale di singole molecole d'acqua nel corpo rispetto al numero totale di molecole. Con il metodo di calcolo della molecola, la percentuale di acqua del corpo umano diventa un enorme 99%.

L'affermazione di Pollack secondo cui l'acqua è più importante per il corpo umano di quanto precedentemente realizzato supporta la teoria di Sharon Kleyne secondo cui la mancanza di acqua adeguata nel corpo, nota anche come "disidratazione", è in ultima analisi responsabile della maggior parte dei processi patologici. Kleyne e Pollack hanno convenuto che studiare la malattia e il funzionamento del corpo senza acqua nell'equazione ha poco senso.

Quindi trattare l'acqua ha senso e il modo migliore per bere l'acqua è con bicarbonato di magnesio nell'acqua . Il secondo modo migliore è con un prodotto economico chiamato Regolare il pH , una combinazione di bicarbonato di sodio, bicarbonato di potassio e carbonato di magnesio. L'ingestione di bicarbonati e magnesio con l'acqua è il modo più semplice per raggiungere un equilibrio ideale del pH nel corpo. È importante notare che l'aggiunta di questi minerali renderà la tua acqua alcalina in un modo molto migliore rispetto a qualsiasi macchina per acqua alcalina che crea acqua ad alto pH con una leggera alcalinità.

#### **Quando assumiamo bicarbonati:**

Aumenta l'eliminazione di tossine e scorie

Aumenta l'assorbimento dei nutrienti

Agisce come scavenger di radicali liberi

Riduce l'infiammazione

Utile con le condizioni della pelle

Aumenta le concentrazioni di CO<sub>2</sub> e bicarbonato nel sangue.

Aumenta la capacità di trasporto e la consegna dell'ossigeno

**Anti età**

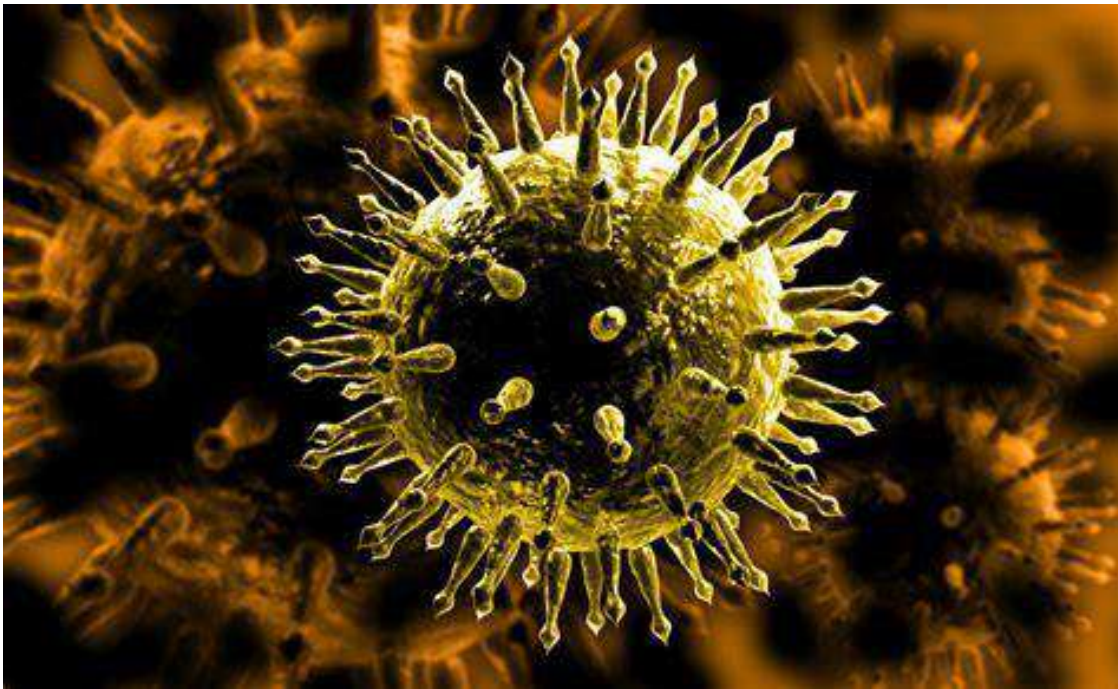
**Ottima salute dei reni**

Trattamento preventivo del cancro

L'acqua ad alto contenuto di magnesio/bicarbonato alcalino aumenta la digestione e l'assorbimento dei nutrienti, aumentando i livelli di energia e disintossicando le cellule. Una delle funzioni principali dell'acqua è quella di trasportare prodotti di scarto acidi nocivi; ma, con l'accumulo di rifiuti acidi da

aria, acqua e cibo inquinati, combinati con le tossine quotidiane create dai processi metabolici del corpo umano, troviamo sempre più difficile mantenere il corretto equilibrio del pH ed eliminare le tossine.

## I virus sono sensibili al pH



Nota speciale: questo capitolo presuppone che la teoria dei germi della malattia sia corretta. Tuttavia, anche se i virus, che non sono materia vivente, provenissero dall'interno della cellula e si chiamassero esosomi, l'applicazione del bicarbonato avrebbe comunque lo stesso effetto. Gli esosomi sono piccoli organelli secreti a singola membrana~30 a~200 nm di diametro che hanno la stessa topologia della cellula e sono arricchiti in proteine selezionate, lipidi, acidi nucleici e glicconiugati.

L'aspetto più trascurato della pandemia di coronavirus è che la maggior parte dei virus è sensibile al pH. La medicina del pH offre una chiave per trattare le infezioni virali che è facile, sicura e poco costosa. Lo spostamento del pH di un paziente, combinato con alti dosaggi di vitamina C, è la base appropriata per l'assistenza domiciliare e ospedaliera.

I ricercatori del Massachusetts General Hospital (MGH) negli Stati Uniti hanno scoperto il "tallone d'Achille" della maggior parte dei virus che affliggono l'umanità è sul bersaglio. Alcune vulnerabilità possono essere sfruttate, ma ciò che osservano non è pratico o utile nella nostra lotta contro le infezioni virali. Il cosiddetto "tallone d'Achille" (o punto vulnerabile) della maggior parte dei virus è il pH, la tensione cellulare e i livelli di ossigeno. Il pH è una misura per la tensione e la saturazione di ossigeno. Il coronavirus ha bisogno di un pH leggermente acido per penetrare nella cellula.

La semplice alcalinizzazione del sangue riduce la suscettibilità delle cellule al virus. La capacità del virus dell'influenza di rilasciare il suo genoma in diverse condizioni acide è collegata dalla scienza medica alla trasmissione del virus dell'influenza. Il pH di soglia a cui si osserva per la prima volta la fusione può variare tra diversi sierotipi di emoagglutinina (HA) della proteina di membrana e può essere correlato alla virulenza. La stabilità acida dell'HA è stata collegata al successo della trasmissione del virus tra ospiti aviari e umani .

L'infettività del coronavirus è squisitamente sensibile al pH. Il ceppo di coronavirus MHV-A59 è relativamente stabile a pH 6,0 (acido) **ma diventa rapidamente e irreversibilmente inattivato da un breve trattamento a pH 8.0 (alcalino)**. Il ceppo di coronavirus umano 229E è massimamente infettivo a pH 6,0. L'infezione delle cellule da parte del coronavirus A59 a pH 6,0 (acido) anziché a pH 7,0 (neutro) produce un aumento di dieci volte dell'infettività del virus.

I dati lo suggeriscono il coronavirus IBV impiega una reazione di attivazione della fusione cellula-virus diretta, a basso pH-dipendente. "La fusione del coronavirus IBV con le cellule ospiti non avviene a pH neutro e l'attivazione della fusione è un processo dipendente dal basso pH, con una velocità di fusione semimassimale a pH 5,5. Si è verificata poca o nessuna fusione al di sopra di un pH di 6,0.

L'innalzamento del pH (a uno stato alcalino) aumenta la capacità del sistema immunitario di uccidere i batteri, conclude il Royal Free Hospital and School of Medicine di Londra. I virus e i batteri che causano bronchiti e raffreddori prosperano in un ambiente acido. Pertanto, mantenere il nostro pH nell'intervallo leggermente alcalino di 6,8-7,2 può ridurre il rischio e diminuire la gravità di raffreddori, mal di gola e attacchi di influenza.

C'è una significativa diminuzione del numero medio di batteri e funghi che formano colonie nei polmoni dei pazienti con polmonite quando si usa il bicarbonato di sodio rispetto alla soluzione salina.

Gli scienziati medici hanno già concluso che una soluzione di bicarbonato all'8,4% è un farmaco inibitorio sicuro per la crescita di batteri, funghi e micobatteri respiratori. Inoltre si possono effettuare anche infusioni lente di  $\text{NaHCO}_3$  (bicarbonato), usato per trattare l'acidosi metabolica senza gap anionico e alcune forme di aumento dell'acidosi con gap anionico, un problema comune nei pazienti in terapia intensiva con gravi infezioni polmonari.

I virus infettano le cellule ospiti mediante fusione con le membrane cellulari a basso pH. Quindi sono classificati come "**Virus dipendenti dal pH.**" I farmaci che aumentano il pH intracellulare (alcalinità all'interno della cellula) hanno diminuito l'infettività dei virus pH-dipendenti. Poiché tali farmaci possono provocare effetti collaterali negativi, la risposta apparente sono le tecniche naturali che possono produrre gli stessi risultati. Nessun farmaco può competere con bicarbonato di sodio per modificare il pH dei fluidi corporei.

La fusione delle membrane virali e cellulari dipende dal pH. "La fusione dipende dall'acidificazione del compartimento endosomiale". La fusione a livello dell'endosoma è innescata da cambiamenti conformazionali nelle glicoproteine virali indotti dal basso pH di questo compartimento cellulare». Nella biologia delle membrane, la fusione è il processo mediante il quale due doppi strati lipidici inizialmente distinti fondono i loro nuclei idrofobici, risultando in una struttura interconnessa. È stato suggerito che il virus dell'epatite C (HCV) infetta le cellule ospiti attraverso un meccanismo di internalizzazione dipendente dal pH. Questa fusione mediata da HCVpp dipendeva da un pH basso, con una soglia di 6,3 e un valore ottimale di circa 5,5. Quando il pH scende a 6 o meno, afusione rapida tra le membrane dei virus e i liposomi.

Takeda Pharmaceutical si unisce a Gilead Sciences e AbbVie come l'ultimo produttore di farmaci a lavorare allo sviluppo di un vaccino contro il coronavirus. Il farmaco sperimentale sarebbe derivato dal sangue di pazienti affetti da coronavirus che si sono ripresi da malattie respiratorie. "Mentre *non sappiamo per certo che funzionerà*, pensiamo che sia sicuramente una risorsa rilevante che potrebbe essere di aiuto qui", ha affermato il dott. Rajeev Venkayya, presidente del settore dei vaccini di Takeda. La medicina del pH funzionerà definitivamente perché i virus dipendono dal pH e il sodio

il bicarbonato è disponibile ovunque, costando quasi nulla. Negli ospedali, il bicarbonato viene somministrato per via endovenosa.

L'inibizione della replicazione del virus della stomatite vescicolare (VSV) nelle cellule LB da parte dell'interferone (IFN) è sensibile al pH. Utilizzando sensibili indicatori di pH intracellulare (pHi), i ricercatori hanno scoperto che il trattamento con IFN aumentava significativamente il pHi. Inoltre, l'aumento del pHi è correlato con un potenziamento dell'attività antivirale dell'IFN da parte delle ammine primarie. Questi risultati hanno indicato che l'aumento del pHi indotto dall'IFN potrebbe essere responsabile dell'accumulo di G nel TGN, producendo Particelle virali carenti di G con ridotta infettività.

*La luce solare è un altro fattore essenziale che produce l'inattivazione virale, attraverso l'azione della radiazione UV. I virus sopravvivono meglio al buio rispetto a quando sono esposti alla luce solare*

## Kerri Rivera - CD Protocol



### THE 3 GOLDEN RULES OF CHLORINE DIOXIDE (CD)

- 1.- If you started the doses and you don't feel **ANYTHING**, keep increasing the drops every day
- 2.- If you feel a very strong reaction, **DECREASE**
- 3.- If you feel that you are improving **CONTINUE**

## Kerri Rivera - CD Protocol



### CD HUMIDIFER

- **9 drops cd per liter of water**
- **Excellent for colds and flu**
- **Excellent for coughs, mucus, runny noses**
- **Can run while sleeping, 24 hours a day**

## Kerri Rivera - CD Protocol



### CD SPRAY

- **10 drops per 1oz/30ml water**
- **For sore throat**
- **For strep**
- **Disinfecting fruits and vegetables**
- **For skin rashes**
- **Skin infections**
- **For all ages**
- **Lasts till the color fades/1 to 2 weeks**
- **Do not leave in sunlight or it will fade right away**



## Kerri Rivera - CD Protocol



### CD EAR DROPS

1 drop of CD per 1oz/30ml of water

- Flood ears every 15 minutes during acute infection
- It usually takes care of the problem in 2 to 4 hours
- So much better than antibiotics
- The bottle lasts until the color fades/1 to 2 weeks

## Kerri Rivera - CD Protocol



### CD BATHS

- Great for chicken pox or shingles
- Great for any skin issues
- Less concentrated as is in the cd spray
- Acute illness (cold/flu) without eating we can still use baths
- 50 to 200 drops in the tub
- May soak as long as desired or as short as tolerated
- Can get into the eyes, hair, ears etc

## Kerri Rivera - CD Protocol



### **DISINFECTION OF THE ENVIRONMENT WITH CD**

- In a clean and dry glass cup place 20 drops of CD. (do not add water)
- Chlorine Dioxide slowly evaporates disinfecting the air.
- It can be used in the same way to eliminate bad odors from the fridge.

## Vale la pena prendere gli integratori?



Nel corso degli anni, la maggior parte di noi ha visto saggi che cercano di allontanare le persone dagli integratori. E la maggior parte di noi ha letto dal mainstream che la dieta non ha importanza, e va bene, secondo molti oncologi, che dopo che si va a casa, va benissimo bere un whisky o un martini. C'è ancora un tipo di dottori da dinosauro che insistono ancora che le emozioni non contano nemmeno in medicina.

Prima di entrare in questo saggio, sappi che faccio la differenza tra l'integrazione e la medicina nutrizionale concentrata. Quando si tratta di medicina naturale o complementare, la somministrazione di dosaggi bassi e alti è importante. Bassi dosaggi sarebbero considerati un'integrazione. La somministrazione di alti dosaggi è la pratica della medicina allopatrica ortomolecolare e persino in terapia intensiva e pronto soccorso. Basta chiedere a un medico che inietta magnesio in un paziente che muore per arresto cardiaco.

La linea ufficiale del mainstream è: la maggior parte dei multivitaminici e degli integratori sono uno "spreco di denaro". "Non solo gli integratori vitaminici e minerali sono uno spreco di denaro, ma in alcuni casi possono anche danneggiare il corpo", afferma The Guardian.

Secondo la FDA, "Tre consumatori americani su quattro assumono regolarmente un integratore alimentare. Per gli americani più anziani, il tasso sale a quattro su cinque. E un bambino su tre prende integratori". Tuttavia, il dottor F. Perry Wilson afferma: "Non c'è mai stato molto razionale sul motivo per cui una super-assunzione di una qualsiasi di queste sostanze chimiche (integratori) darebbe super-benefici alla salute".

Puoi facilmente immaginare come mi sento riguardo a questa affermazione: "Molte ricerche suggeriscono che l'assunzione di vitamine non è utile a meno che tu non stia affrontando una carenza specifica in modo monitorato dal medico". Dal momento che i medici hanno ricevuto poca o nessuna formazione in nutrizione, è difficile capire questo grossolano malinteso. Tuttavia, quaranta miliardi di dollari di vendite di integratori mostrano quante persone non stanno comprando la propaganda mainstream. Le bugie che i nutrizionisti e i medici dicono a se stessi sono qualcosa del genere:

Dovresti essere in grado di ottenere la maggior parte delle vitamine e dei minerali di cui hai bisogno dalla tua dieta senza dover assumere integratori. "Gli integratori alimentari non sostituiscono gli schemi di pasti e spuntini saggi. Come suggerisce il nome, gli integratori hanno lo scopo di integrare, non sostituire, scelte alimentari sane e salutari. La stragrande maggioranza degli adulti sani può e dovrebbe ottenere tutti i nutrienti di cui ha bisogno solo dal cibo. Questo è delirante perché i cibi che mangiamo oggi non hanno il valore nutrizionale che avevano una volta.

Secondo Scientifico americano, frutta e verdura coltivate decenni fa erano molto più ricche di vitamine e minerali rispetto alle varietà che la maggior parte di noi riceve oggi. Il principale colpevole di questa inquietante tendenza nutrizionale è l'esaurimento del suolo: i moderni metodi di agricoltura intensiva hanno sottratto quantità crescenti di sostanze nutritive al suolo in cui cresce il cibo che mangiamo. Quindi, purtroppo, ogni generazione successiva di carota a crescita rapida e resistente ai parassiti è davvero meno salutare di quella precedente".

Secondo un rapporto, Ancora niente pranzo gratis, gli scienziati dell'alimentazione hanno confrontato i livelli nutrizionali delle colture moderne con i livelli storici. Gli studi dimostrano che il cibo di oggi produce dal 10 al 25 per cento in meno di ferro, zinco, proteine, calcio, vitamina C e altri nutrienti.

Quindi l'affermazione che possiamo ottenere tutti i nutrienti di cui abbiamo bisogno dal cibo è crudele, poiché garantisce carenze nutrizionali che gli scienziati sanno causare malattie. Non si può vivere ed essere sani solo di cibo e prodotti farmaceutici. Abbiamo bisogno di integrare con le sostanze migliori e più naturali per fare la differenza tra i cibi che mangiamo oggi e quelli che mangiavano i nostri antenati, anche nel recente passato.

A complicare l'intera storia nutrizionale che aumenta la necessità di integrazione nutrizionale sono i cibi spazzatura che mangiamo oggi. E c'è un'intera classe di alimenti che potrebbero non essere nemmeno considerati cibo spazzatura; quella è spazzatura. I cibi bianchi sono stati deliberatamente privati dei loro valori nutrizionali. Sto parlando di riso bianco, pane bianco, pasta bianca, zucchero bianco e persino sale bianco. Questi cibi popolari sono bianchi perché hanno rimosso fibre e minerali.

Sebbene gli integratori siano spesso confusi con i farmaci, gli integratori non sono farmaci. Secondo la Food and Drug Administration (FDA) degli Stati Uniti, gli integratori "non sono destinati a trattare, diagnosticare, mitigare, prevenire o curare malattie".

Il complesso medico-industriale non si fermerà davanti a nulla per sopprimere gli integratori. "Le vitamine e gli integratori alimentari possono ucciderti e spesso forniscono pochi o nessun beneficio per la salute", conclude uno scrittore per Tempo.

### Conclusione

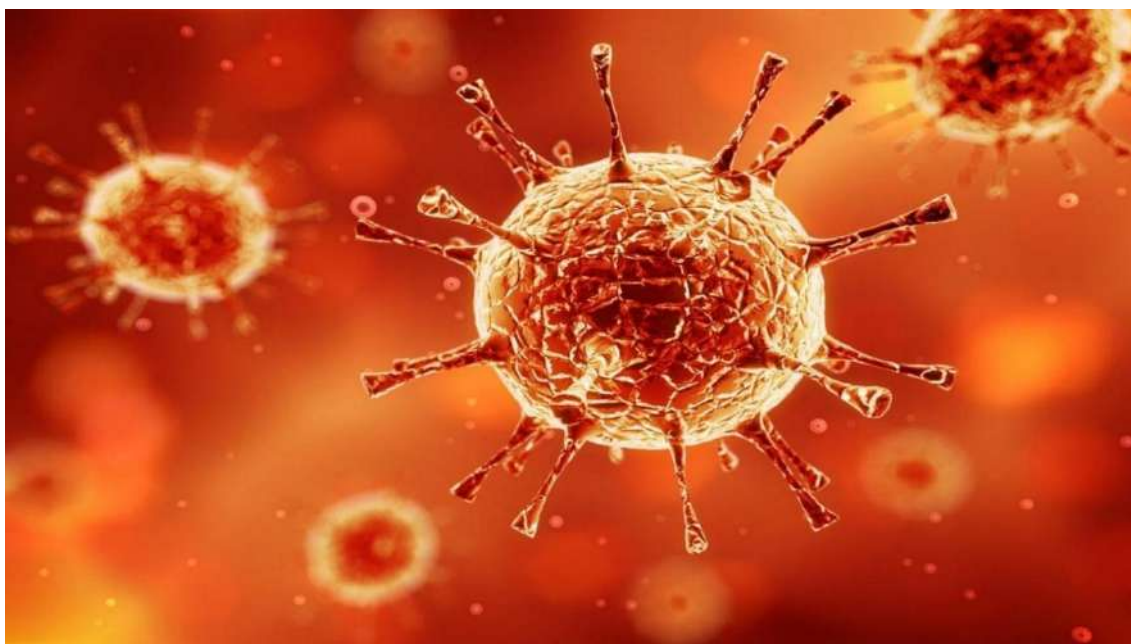
Molte persone prendono lunghe liste di integratori e tuttavia non vivono da nessuna parte vicino alla perfetta salute. Gli integratori non sono la risposta a tutto. Tuttavia, Spirulina e Chlorella sono stati i miei integratori preferiti negli ultimi quarant'anni. Sono cibi integrali che si possono assumere ad alti dosaggi al posto di multivitaminici e minerali. Se uno vuole credere anche solo in un frammento di ciò che la medicina tradizionale mette in evidenza sul fatto che gli integratori sono una perdita di tempo, allora prova questi supercibi nutrizionali che ci vengono direttamente da Dio.

Sto lontano dai multivitaminici e da tutto ciò che è prodotto sinteticamente. Bisogna scegliere con attenzione e sapere quali dosaggi prendere che hanno senso per la propria situazione medica o sanitaria.



Si chiama il miglior prodotto superfood biologico intero che ho trovato [Super Succo Verde](#) . Ha un sapore eccellente rispetto alla Spirulina e contiene 44 supercibi biologici.

## E se la teoria virale fosse sbagliata? E se fosse giusto?



Queste sono domande cruciali, ma le teorie contano? Tutte le teorie sono incomplete, perché non possono assolutamente sperare di descrivere la realtà. Lo approssimano solo. Tuttavia, nella nostra insicurezza senza fondo, abbiamo bisogno di spiegazioni delle cose per sapere perché e capire anche se la nostra comprensione è sbagliata.

Una volta che abbiamo un concetto, alla fine viene inciso nella pietra, nella muratura della nostra coscienza. Nessuno rinuncia rapidamente alle idee, non importa quali siano. Quindi le persone identificate con i concetti finiscono per odiare il cambiamento perché sono nell'autorità delle loro nozioni di realtà. Il cambiamento diventa ripugnante semplicemente perché distrugge le fondamenta dei loro amati mondi.

La teoria del virus è solo una teoria funzionante che la comunità scientifica ha accettato. Non significa che sia accurato o descriva accuratamente la realtà. Per definizione, teorie, idee, concetti e credenze sono costrutti mentali che la nostra mente ama, ma questi livelli mentali si avvicinano solo alla realtà ma non sono MAI la realtà stessa.

I concetti possono essere pericolosi. Le persone attaccate a questo livello di realtà mentale amano l'autorità. È tutto o niente per la maggior parte a questo livello. Siete con o contro di noi, e nell'area dei virus, siete tutti a favore delle vaccinazioni o contro il loro uso. Se i virus non esistono, qual è la giustificazione per i vaccini? La Corte Suprema in Germania ha già stabilito che il virus del morbillo hamai dimostrato di esistere, e ci sono seri dubbi da parte di seri scienziati medici sul virus dell'AIDS.

Ma per i vaccinatori irriducibili, le prove non contano. Se crediamo che esista, esiste. Ci sono troppi soldi e gruppi di interesse speciale coinvolti per fidarsi di tutto ciò che ci viene detto sui virus e su tutti i vaccini progettati per combatterli. Quindi dobbiamo esaminare attentamente le questioni cruciali coinvolte, la scienza, la biologia, e poi possiamo decidere quale concetto e pratiche mediche utilizzare.



*Il colore della coscienza concettuale è il vero blu*

<https://www.youtube.com/watch?v=TisUXVRA678>

In questo video, il dottor Andrew Kaufman spiega cosa sono gli esosomi e la possibile confusione tra gli esosomi e le particelle cellulari del corpo, che sono ancora falsamente dichiarate essere "virus". Tuttavia, non è difficile teorizzare che virus ed esosomi siano la stessa cosa.

Gli esosomi sono essenziali per la salute perché trasportano le tossine dalle cellule malate e attivano il sistema immunitario per attaccare la causa della malattia. Il motivo è qualcosa che ferisce il corpo. In genere, si tratta di tossicità nel cibo, nell'aria, nell'acqua, nelle droghe, nell'esposizione elettromagnetica o nella vecchiaia. Centinaia di milioni di persone in tutto il mondo hanno anche la tossicità incorporata nei loro denti con l'amalgama di mercurio. Lo stress è una tossina da turbolenze emotive o mentali. Le relazioni tendono a darci molto stress, così come il crescente background di radioattività.

Anche se potrebbero non esistere cose come i virus come i virologi vorrebbero credere che ci fossero, ciò non impedisce ai laboratori virali di giocare con questi esosomi/virus per renderli più feroci in quella che viene chiamata la ricerca sul guadagno di funzione.

<https://www.youtube.com/watch?v=Ac2MAAlzxEs>

La teoria dell'esosoma funziona così: quando le tue cellule sono esposte a varie tossine ambientali e altri assalti, reagiscono raggruppando materiale genetico in quella che è una minuscola sfera proteica. Questi sono chiamati esosomi e, poiché vengono portati fuori dal tuo corpo, servono a diversi scopi. Il video sopra fa un ottimo lavoro nel confrontare la teoria virale con la teoria dell'esosoma; ignora l'introduzione non necessaria.

#### **La teoria virale è sbagliata**

[La fine della teoria dei germi || Documentario da guardare \(bitchute.com\)](#)

Questo è il miglior documentario che sfata la teoria dei germi della malattia. Il vero problema con questa teoria è che opportunamente ignora l'avvelenamento chimico e da metalli pesanti come il

causa di malattia all'interno delle cellule. Il vero significato della parola virus è veleno. Sappiamo certamente che non sono organismi viventi. E se batteri e funghi dentro di noi prosperassero quando ci sono più veleni da assorbire? E se questo fosse il loro vero scopo.

Se si è seriamente intenzionati ad andare a fondo di questa controversia critica, si studierà questo video eun altro dello stesso autore . Rimanere all'oscuro di questo lascerà te e i tuoi cari vulnerabili agli Dei Vaccino dall'Inferno.

Il modo in cui mi è stato spiegato da un vero virologo, uno che non segue la linea del partito, è stato questo; ci sono tossine in ogni angolo della nostra vita. Dall'acqua che beviamo/facciamo il bagno nell'aria che respiriamo e nei cibi che mangiamo. I nostri corpi si disintossicano su base ciclica. Un po' come il ciclo mensile di una donna. La disintossicazione si presenta, proprio come un Herx. Ma la etichettiamo come influenza stagionale: nausea, vomito, diarrea, spossatezza. Ma quella che sembra un'influenza contagiosa è che le persone intorno a te si sincronizzano biologicamente. Hai mai saputo di più donne che vivono nella stessa casa? I loro cicli alla fine saranno sincronizzati. Quindi quello che sembra qualcosa di contagioso è che tutti fanno la loro disintossicazione annuale da tutta la merda che hanno messo nei loro corpi o a cui si sono esposti. Se studi l'influenza spagnola, nessun assistente si ammala.

Louis Pasteur ha convinto una comunità medica scettica che i germi contagiosi causano malattie; la sua "teoria dei germi" serve ora come spiegazione ufficiale per la maggior parte delle malattie. Tuttavia, nei suoi diari privati, afferma inequivocabilmente di non essere stato in grado di trasferire malattie con una coltura pura di batteri in tutta la sua carriera. Ha ammesso che il tentativo di dimostrare il contagio è stato un fallimento, portando alla sua famosa confessione in punto di morte che "il germe non è niente, il terreno è tutto".

### **Ah, cosa può essere?**

Fin dagli albori della razza umana, uomini di medicina e medici si sono interrogati sulla causa delle malattie, in particolare su quelli che chiamiamo "contagi", numerose persone malate con sintomi simili, tutte contemporaneamente. L'umanità soffre di queste epidemie per mano di un dio arrabbiato o di uno spirito malvagio? Un disturbo nell'atmosfera, un miasma? Prendiamo la malattia da altri o da qualche influenza esterna?

Oggi siamo circondati da un groviglio di frequenze sovrapposte e stridenti, dalle linee elettriche al frigorifero al cellulare. È iniziato con il telegrafo ed è passato all'elettricità mondiale, al radar, ai satelliti che interrompono la ionosfera e all'onnipresente Wi-Fi. L'aggiunta più recente a questo è il wireless di quinta generazione: 5G. In *Il mito del contagio: perché i virus (incluso il coronavirus) non sono la causa di malattia*, gli autori di bestseller Thomas S. Cowan, MD e Sally Fallon Morell affrontano questi problemi.

Il 26 settembre 2019, il wireless 5G è stato attivato a Wuhan, in Cina (e lanciato ufficialmente il 1° novembre) con una rete di circa diecimila antenne, più antenne di quante ne esistano negli Stati Uniti, tutte concentrate in una città.

Non vedrai mai informazioni nel mainstream sulle malattie causate dal 5G. Non vedrai mai nessuno dire che questa persona è morta per carenza di magnesio. Non sentirai mai nulla della triste realtà di cui stiamo inquinando il pianeta con enormi quantità



mercurio. E in effetti, non sentirai che abbiamo amondo del raffreddamento , nessuno riscaldato da immaginazioni politiche e scientifiche.

La corrente principale della vita è una bugia. Una serie di pericolose bugie ostacola la civiltà moderna e le persone alla fine pagano un prezzo mortale. I vaccini, in particolare le iniezioni di COVID, sono la più grande bugia nella storia umana e il più grande atto di terrorismo mai commesso.

## Malati, sofferenti e morenti



Non dovrebbe sorprendere che più persone soffrano e muoiano. Di conseguenza, le compagnie di assicurazione sulla vita registrano aumenti significativi. Secondo un sondaggio condotto da 20 società di assicurazioni sulla vita statunitensi, nel terzo trimestre del 2021 le richieste di risarcimento per morte in eccesso sono aumentate del 37,7% rispetto a una baseline pre-pandemia. fattori.

Nuove stime dell'Organizzazione Mondiale della Sanità (OMS) mostrano che il bilancio totale delle vittime associato direttamente o indirettamente alla pandemia di COVID-19 (descritta come "mortalità in eccesso") tra il 1° gennaio 2020 e il 31 dicembre 2021 è stato di circa 14,9 milioni (intervallo da 13,3 milioni a 16,6 milioni). Le iniezioni di COVID-19 stanno effettivamente rendendo i riceventi più vulnerabili alle infezioni e alla morte . Sono la cosa peggiore che sia mai accaduta al mondo della medicina: un attacco mortale del terrorismo farmaceutico contro l'intera razza umana.

Non si tratta solo di altre morti, improvise e scioccanti come possono essere in questi giorni. Vaste sezioni del pubblico soffrono a livello mentale, emotivo e spirituale. Si stima che ogni anno, Il 38,2% della popolazione europea soffre di un disturbo psichiatrico .

*«Metà della mia squadra non si presenta. Sono spaventati o sono malati.*

Si stima che il 26% degli americani di età pari o superiore a 18 anni - circa 1 adulto su 4 - soffra di un disturbo mentale diagnosticabile in un dato anno. Inoltre, molte persone soffrono di più di un disturbo mentale contemporaneamente. In particolare, le malattie depressive coesistono con abuso di sostanze e disturbi d'ansia. Negli Stati Uniti, quasi la metà degli adulti (46,4%) sperimenterà una malattia mentale durante la propria vita. Il 5% degli adulti (dai 18 anni in su) soffre di una malattia mentale ogni anno, pari a 43,8 milioni di persone.

<https://www.youtube.com/watch?v=j-Gil9l8yIE>

La mortalità per morte per disperazione supera di gran lunga qualsiasi cosa vista in America dall'alba del 20° secolo. Inoltre, dal 1999 c'è stato un drammatico aumento tra i bianchi non ispanici di mezza età nelle "morti per disperazione": morti per suicidio, avvelenamento da droghe e alcol, malattie epatiche alcoliche e cirrosi.

Sentirsi soli porta a un aumento del 29% delle malattie cardiache. Aumenta anche la possibilità di ictus del 32%. Quando si tratta di solitudine, è un assassino più grande dell'obesità. Immagina quanto aumenta la tua vulnerabilità alla comune influenza o al coronavirus.

### **Nessuno viene a salvarci**

La linea di base della sofferenza umana sta costruendo, non declinando. Ma ora sta esplodendo e sta per peggiorare molto mentre la fame e la fame si riversano su di noi e mentre entriamo in un lungo periodo di privazione finanziaria ed economica.

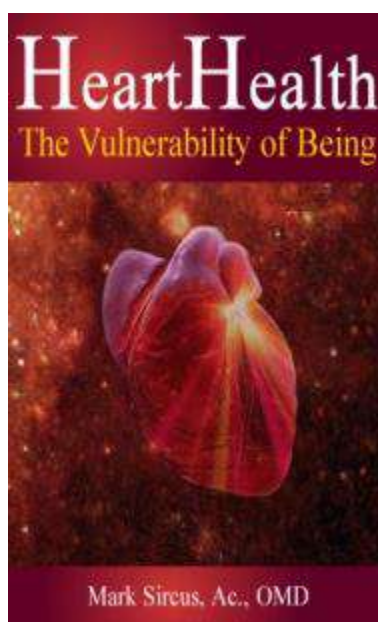
Dobbiamo assumerci la totale responsabilità per noi stessi e per i nostri cari, il che non è facile. Tutte le nostre debolezze accumulate saranno sulle nostre spalle e la cooperazione con gli altri sarà una questione di sopravvivenza.

Chris Martenson lo dice bene: "Data l'enormità della sfida e il panorama sociale e politico frammentato e divisivo, devi davvero pianificare che non accada nulla. Che nessuna visione sta arrivando, nessun salvatore apparirà e continueremo allegramente fino a quando non avremo esaurito il tempo e le risorse per fare qualcosa di più che rimpiangere i nostri errori. È probabile che continueremo ad andare dritti lungo la nostra attuale traiettoria. Fino a quando - clunk! - andiamo oltre il limite.

"Il futuro si sta precipitando verso di noi a un ritmo furioso. E il ritmo di quel cambiamento sta accelerando. Quindi è il momento di dare di matto un po'. Per prendere sul serio la protezione di noi stessi. Per prendere decisioni diverse e riorganizzare le nostre priorità". conclude Martenson.

Quindi, sebbene sia oltre lo scopo di questo libro approfondire la guarigione mentale, emotiva e spirituale, includo le pagine seguenti che ti porteranno nel mondo dei sentimenti. Sentimenti, istinti e intuizioni saranno più critici che mai. Avremo bisogno di tutto il nostro ingegno su di noi.

La salute del cuore



Rumi, il grande poeta mistico, disse: "Non c'è liquido come una lacrima dall'occhio di un amante". Ha anche detto: "Arriva un tempo santo e trasparente in cui ogni tocco di bellezza apre il cuore alle lacrime". Questo è il momento in cui l'Amato del cielo viene portato teneramente sulla terra. Questo è il momento dell'apertura della Rosa.

*Le mie lacrime scorrono Il mio essere si apre completamente  
Mentre il tuo cuore si riempie di sentimenti, espanditi, preparati a  
incontrare l'enormità del tuo essere divino.  
Le lacrime del cuore che si scioglie possono sciogliere tutte  
le barriere tra te e il tuo sé più profondo e superiore.*

Gesù pianse, e sappiamo che l'anima non ha spazio senza le lacrime del cuore che si scioglie per abbellire la propria vita. Ce lo dice un vecchio proverbio ebraico ciò che il sapone è per il corpo, le lacrime sono per l'anima, e Salmi 126: 5 dice: "Coloro che seminano nelle lacrime mieteranno con gioia", e Salmi 30: 5 dice: "Il pianto può durare per la notte, ma la gioia viene al mattino".

*Ogni lacrima che versa il tuo cuore è una goccia dorata di sole.  
Li soppeso ognuno nel profondo del mio  
cuore senza sapere da dove vengono tutti.  
Bevo il fluido che scorre dai tuoi occhi  
conoscerti meglio con ogni goccia.*

"L'uomo è come una cipolla. Quando togli gli strati, tutto ciò che rimane sono le lacrime", ha scritto il rabbino Nachman di Bratslav, un maestro chassidico. "I frutti dell'uomo interiore iniziano solo con lo spargimento di lacrime. Quando raggiungerai il luogo delle lacrime, allora sappi che il tuo spirito è uscito dalla prigione di questo mondo e ha messo piede sul sentiero che conduce verso la nuova età», scriveva sant'Isacco di Ninive.

Il Cuore rappresenta la nostra capacità essenziale di prenderci cura e sentire. Dentro il cuore purificato e libero c'è un flusso, un fiume, una corrente, una passione per la vita e un potere curativo con cui nessun trattamento medico può competere. La forza più significativa per la salute è il cuore umano. Lo scopo della nostra vita qui su questa terra è contattare il nostro essere ed espandere e far crescere il nostro essere entrando in una relazione diretta con l'essenza della vera natura del nostro cuore. E qual è questa vera natura? Il cuore è la vulnerabilità dell'essere.

*L'intelligenza emotiva arriva con un apprezzamento del ruolo e della funzione di ogni sentimento nella nostra consapevolezza. La vita spogliata dei sentimenti è una vita spogliata di significato.*

Le lacrime di commozione guariscono il cuore riportandoci ad esso. Quindi piangere ci fa sentire meglio anche se non stiamo meglio o la situazione non migliora. La dottoressa Judith Orloff dice: "È bello piangere. È salutare piangere. Questo aiuta a eliminare emotivamente la tristezza e lo stress. Il pianto è anche essenziale per risolvere il dolore quando ondate di lacrime periodicamente ci assalgono dopo aver subito una perdita. Le lacrime ci aiutano a elaborare la perdita per continuare a vivere con il cuore aperto. Altrimenti, siamo predisposti alla depressione se reprimiamo questi potenti sentimenti. Quando un'amica si è scusata per essersi rannicchiata in posizione fetale sul mio pavimento, piangendo, depressa per una storia d'amore fallita, le ho detto: "Le tue lacrime hanno benedetto il mio pavimento". Non c'è niente di cui scusarsi».

Il dottor Orloff ha scritto: "Per oltre 20 anni come medico, ho ripetutamente assistito al potere curativo delle lacrime. Le lacrime sono la valvola di rilascio del tuo corpo per lo stress, la tristezza, il dolore, l'ansia e la frustrazione. Inoltre, puoi avere lacrime di gioia, diciamo quando nasce un bambino, o lacrime di sollievo quando è passato un momento difficile. Nella mia vita, sono grato quando posso piangere. Sembra purificante, un modo per eliminare le emozioni represses in modo che non si depositino nel mio corpo come sintomi di stress come stanchezza o dolore. Per rimanere in buona salute e rilasciare lo stress, incoraggio i miei pazienti a piangere. Sia per gli uomini che per le donne, le lacrime significano coraggio, forza e autenticità".

Non possiamo iniziare a fluire verso un'altra persona o verso il nostro essere superiore o interiore fino a quando la pelle psichica che ricopre il cuore non viene rimossa. Le lacrime del cuore che si scioglie sono la chiave per disperdere le ragnatele delle nostre menti e liberarci nelle profondità misteriose dei nostri cuori, quindi lascia che le tue lacrime scorrano per purificarti dal tuo stress mentale e negatività.

Le nostre lacrime vulnerabili sono la conferma più evidente che ci stiamo muovendo dentro e attraverso la porta verso i nostri esseri più profondi. Non le lacrime dell'autocommiserazione, ma il semplice sentimento che sgorga che quasi sempre accompagna l'attraversamento e l'incrocio delle barriere tra il cuore e la testa. Queste lacrime sono più simili a un fluido divino. Le lacrime del cuore sono preziose, e il cuore puro custodisce sempre il liquido fiume di lacrime.

Quando apriamo il cuore, si libera un fiume di sentimenti che sommerge la mente e le sue abituali difese. Ci sentiamo sopraffatti perché il nostro solito freddo controllo è perso. La freddezza della personalità separata viene spazzata via mentre il terreno familiare si sposta da sotto i nostri piedi. Anche se la maggior parte teme questo momento, è una tale liberazione, un alleggerimento del nostro carico. Il nostro sé autentico è liberato dalla morsa ferrea che il nostro ego tiene tipicamente sulla coscienza del cuore.

*Quando apriamo i nostri cuori, ci stiamo arrendendo alla vastità e la forza e l'amore di Dio. Ci apriamo e creiamo noi stessi vulnerabile a un grande essere che è uno con tutti gli esseri. Aperto a esperienza, aperto a tutto. È elettrizzante e talvolta persino terrificante. Aperto all'amore, e anche questa è un'altra cosa.*

#### Una causa segreta della malattia: la perdita del cuore



Una malattia può mostrarci quanto siamo diventati invulnerabili, quanto siamo isolati dal mondo e dalla nostra realtà interiore di puro essere. Uno dei grandi segreti della vita è la forza del cuore e ciò che può offrire a una persona malata un ritorno alla sua vulnerabilità.

Una qualità del cuore e dell'essere puro può essere chiamata grazia. La grazia del cuore ci offre una qualità dell'essere che guarisce, anima, rinvigorisce, sostiene, nutre e conforta. La grazia del cuore fornisce tranquillità interiore e pace che la mente da sola raramente possiede.

Dottor Steven Stosny scrive della forte resistenza che abbiamo alla vulnerabilità dicendo: "La tua vulnerabilità principale è lo stato emotivo che è più terribile per te, in reazione al quale hai sviluppato le difese più forti. Altri stati di vulnerabilità sono più tollerabili se evitano di stimolare la tua vulnerabilità di base e meno sopportabili quando non lo fanno. Per la maggior parte delle persone, neanche Paura (di danno, isolamento, privazione) overgogna (di fallimento) costituisce la loro principale vulnerabilità."

Tuttavia, quando affrontiamo le nostre paure e vulnerabilità più profonde, diventiamo più forti e più capaci di dare e ricevere amore. Questo perché nel profondo del nucleo nucleare del cuore c'è l'amore per la vita e l'amore per l'amore. Alcuni esseri vengono qui sulla terra con un cuore così forte che nessuna circostanza può sconfiggerlo. In loro c'è una fornace di energia del cuore e, come il sole, non sarà negata anche se potrebbero dover affrontare grandi lotte per rilasciare ed esprimere questa energia.

Quando combattiamo malattie gravi come il cancro, abbiamo bisogno di accedere al potere e alla forza dei nostri cuori, dell'amore, perché questo rafforzerà il nostro sistema immunitario e ci darà la volontà di cambiare le cose che dobbiamo cambiare e affrontare ciò che dobbiamo, anche se la sua morte o il

morte di una persona cara. La vita richiede più cuore, più amore e quindi più lacrime se desideriamo affrontare i crescenti stress della vita senza essere fatti a pezzi.

### Vulnerabilità umana



L'umanità sta per ricevere alcune grandi lezioni sulla vulnerabilità umana. Nasciamo perfettamenteamente vulnerabili e quando moriamo, osiamo amare, ci ammaliano o subiamo violenza nelle sue molteplici forme, torniamo al sentimento centrale che ci rende chi e cosa siamo. Quasi 27 anni fa, ho scritto La salute del cuore, che definisce il cuore come vulnerabilità dell'essere.

La vulnerabilità è la capacità o la suscettibilità a essere feriti. La parola vulnerabile è anche sinonimo della frase apertura ed esposizione. Quando una persona è veramente vulnerabile, c'è un ingresso o una visione senza ostacoli del cuore, dell'essere e dell'anima della persona. Nella persona più forte o più illuminata non c'è copertura protettiva o occultante perché la persona non ne ha bisogno. Queste persone si comportano in piena vista degli altri perché non hanno paura di essere ferite. Dopotutto, non hanno paura di soffrire.

I sentimenti sono le nostre risposte spontanee di "essere" a ciò che sta accadendo nella nostra vita. Le emozioni sono sentimenti sostenuti che riflettono maggiormente le nostre reazioni ai nostri sentimenti e pensieri sui nostri sentimenti. Le persone di cuore aperto soffrono più semplicemente perché sono più aperte ai sentimenti.

Come facciamo a sapere quando siamo in contatto con la nostra vulnerabilità? IL lacrime del cuore che si scioglie segna i nostri passaggi dentro e fuori i nostri cuori. Non stiamo parlando delle lacrime di autocommiserazione ma del semplice sentimento zampillante che quasi sempre accompagna l'attraversamento e l'incrocio delle barriere tra il cuore e la testa. Queste lacrime sono più simili a un fluido divino. Le lacrime del cuore sono preziose, e il cuore puro custodisce sempre il liquido fiume di lacrime.

*C'è una sacralità nelle lacrime. Non sono il segno della debolezza, ma del potere. Parlano più eloquentemente di diecimila lingue.  
Sono messaggeri di dolore travolgente e amore indicibile.*

*Washington Irving*

In oltre un decennio di ricerca, l'autore Dott.ssa Brené Brown ha scoperto che la vulnerabilità non è una debolezza. Al contrario, può essere la nostra più grande forza. Eppure, invece di permetterci di sentirci vulnerabili, Brown dice che molte persone hanno messo su scudi emotivi per proteggersi

loro stessi. La vulnerabilità ci dà accesso alla nostra vera forza, ma ciò non cambia il paradigma in cui vive la maggior parte delle persone, che è la grande paura che le persone hanno di essere vulnerabili. IL paura della vulnerabilità è senza dubbio una delle paure più comuni. La maggior parte delle persone ha paura di essere forte, ha paura di essere vulnerabile, e i governi e gli psicopatici adorano questo.

Il dottor Brown descrive la vulnerabilità come il nucleo di tutte le emozioni: "Sentire è essere vulnerabili. Quindi, quando consideriamo la vulnerabilità una debolezza, consideriamo lo stesso anche il sentire le proprie emozioni. Ma essere vulnerabili ci connette con gli altri. Ci apre all'amore, alla gioia, alla creatività e all'empatia.

Dottor Steven Stosny scrive della forte resistenza che abbiamo alla vulnerabilità dicendo: "La tua vulnerabilità principale è lo stato emotivo che è più terribile per te, in reazione al quale hai sviluppato le difese più forti. Altri stati di vulnerabilità sono più tollerabili se evitano di stimolare la tua vulnerabilità di base e meno sopportabili quando non lo fanno. Per la maggior parte delle persone, neanche Paura (di danno, isolamento, privazione) overgogna (di fallimento) costituisce la loro principale vulnerabilità."

Tuttavia, quando affrontiamo le nostre paure e vulnerabilità più profonde, diventiamo più forti e più capaci di dare e ricevere amore. Questo perché nel profondo del nucleo nucleare del cuore c'è l'amore per la vita e l'amore per l'amore. Alcuni esseri vengono qui sulla terra con un cuore così forte che nessuna circostanza può sconfiggerlo. In loro c'è una fornace di energia del cuore e, come il sole, non sarà negata anche se potrebbero dover affrontare grandi lotte per rilasciare ed esprimere questa energia.

## Empatia

Si può misurare la forza del proprio cuore misurando la propria capacità di empatia. Baron-Cohen definisce l'empatia in due parti: la spinta a identificare i pensieri e i sentimenti di un'altra persona e la spinta a rispondere in modo appropriato a quei pensieri e sentimenti. È anche, dice, una delle risorse più preziose del nostro mondo, attualmente tristemente sottoutilizzata. "Abbiamo tutti gradi di empatia... ma forse non lo stiamo usando al massimo del suo potenziale", ha spiegato in un'intervista a Reuters dopo aver tenuto una conferenza a Londra. Dice che l'erosione dell'empatia è un'importante questione globale che colpisce la salute delle comunità, siano esse piccole come le famiglie o grandi come le nazioni.

Baron-Cohen stabilisce anche uno "spettro di empatia" che va da zero a sei gradi di empatia e un test del "quoziente di empatia", il cui punteggio colloca le persone su vari punti lungo quello spettro. Disegnando una classica curva a campana su un grafico, Baron-Cohen afferma che, per fortuna, la maggior parte degli umani si trova nel mezzo dello spettro della curva a campana, con alcune persone particolarmente sintonizzate e altamente empatiche all'estremità superiore. Psicopatici, narcisisti e persone con disturbo borderline di personalità siedono all'estremità inferiore della scala: queste persone hanno "zero gradi di empatia".

Il Dr. Clancy D. McKenzie della Capital University afferma: "Aumentare l'energia dell'amore del paziente è un modo efficace per aumentare il processo di guarigione". Sta dicendo che i pazienti staranno meglio se apriranno i loro cuori entrando in contatto con la loro vulnerabilità, che è sempre più presente man mano che diventiamo malati. Le cattive notizie, come sentire che abbiamo il cancro o che qualcuno a cui siamo vicini è appena morto, ci porta sulla soglia della nostra vulnerabilità, ma poche persone possono facilmente varcare quella porta.



### Vulnerabilità collettiva



<http://fineartamerica.com/featured/vulnerability-chris-lopez.html>

Janelle Manton scrive: "La vulnerabilità è potere.... Alla domanda su cosa significhi vulnerabile, la maggior parte delle donne dirà che mi fa sentire debole, è un segno di debolezza, non sono al sicuro quando sono vulnerabile o essere vulnerabile mi spaventa. Pochissime donne o uomini vedono la bellezza che dimora nel profondo dello stato di vulnerabilità. Come la maggior parte delle persone, sono stato anche convinto che essere vulnerabile significasse non essere forte o in qualche tipo di pericolo. Fino al giorno in cui ho scoperto che la vulnerabilità era il mio amico perduto da tempo e una fonte continua del mio potere innato!

## Magnesio per le infezioni da Corona



Non è molto comodo realizzare l'ovvio. La medicina perfetta per i pazienti ospedalieri di coronavirus sarebbe cloruro di magnesio somministrato per via endovenosa. Somministrazione di magnesio ridurrebbe la progressione della malattia a stadi gravi o fatali quando catturato abbastanza prima evitare che i cardiopatici muoiano nelle fasi successive.

Altri studi mostrano che le combinazioni di vitamina D, magnesio e B12 somministrate a pazienti COVID-19 più anziani erano associate a unsignificativa riduzione della proporzione di pazienti con deterioramento clinico che richiedono ossigeno e supporto di terapia intensiva.

Gli atteggiamenti tradizionali nei confronti degli integratori cercano di ammutolirci, come un recente New York Times saggio. Troppi pochi medici regolari prescrivono il magnesio. Troppo pochi psicologi e psichiatri prescrivono il magnesio. Molte persone muoiono per carenze di magnesio, molti di più che dal coronavirus. Come unico autore vivente di due libri sul magnesio, sono in grado di fare una simile affermazione. L'ultima cosa che la nostra attuale generazione di funzionari sanitari vuole contare è la morte per mancanza di magnesio. I blocchi motore grappano senza olio. È lo stesso con la fisiologia umana, si blocca senza abbastanza magnesio nelle cellule e il cuore va sicuramente in arresto cardiaco se i livelli di magnesio nel sangue diminuiscono.

Il magnesio è così essenziale per la nostra salute, soprattutto in periodi di forte stress (lo stress aumenta il bisogno biologico di più magnesio) che invece di correre al negozio per comprare la carta igienica, si dovrebbe andare su Internet e comprare tutto il magnesio che si può. Più a lungo vuoi vivere/rimanere in salute, più dovresti comprare perché il magnesio può salvarti quando il sistema della costosa medicina moderna fallisce.

### Salvando vite?

Uno studio pubblicato su The Lancet ha riportato gli effetti di uno studio in doppio cieco, randomizzato, controllato con placebo su 2.316 pazienti con sospetto infarto del miocardio. IL

la dose di magnesio era alta (circa 8,7 grammi somministrati per via endovenosa nell'arco di 24 ore), ma i risultati furono notevoli: il magnesio ridusse la mortalità cardiovascolare del 25%. In un'analisi di sette studi clinici, Teo e colleghi hanno concluso che il magnesio (in dosi di 5-10 grammi per infusione endovenosa) ha ridotto le probabilità di morte di un sorprendente 55%.

La dottoressa Sarah Myhill usa il magnesio IV nella sua pratica generale da oltre 20 anni per problemi acuti e cronici. Lo usa per tutti i pazienti con dolore toracico acuto (a meno che la pressione sanguigna non sia bassa), insufficienza cardiaca acuta, embolia polmonare e asma acuto. Myhill dice: "È un potente vasodilatatore, cioè apre tutti i vasi sanguigni. In effetti i pazienti possono sentire i loro vasi sanguigni dilatarsi mentre da loro il magnesio - si riscaldano dappertutto! Ciò ha l'effetto immediato di ridurre il lavoro del cuore e di aprire la circolazione collaterale del cuore. La maggior parte dei pazienti con attacchi cardiaci acuti ha il dolore completamente alleviato dal magnesio IV.

### **Elevare l'integrazione al livello della medicina**

Parleremo delle varie forme di seguito, ma voglio parlare dell'importanza dei dosaggi. La maggior parte delle persone o non assume integratori di magnesio o non ne assume a sufficienza, privandosi dei benefici medici e per la salute del magnesio.

Nuove istruzioni per supplementazione di magnesio elevati al livello della medicina di magnesio sono:

1) Consumo orale portato alla tolleranza intestinale: il magnesio è la medicina perfetta per la stitichezza perché alti livelli allentano l'intestino. Così come la vitamina C, si può navigare nel dosaggio orale raggiungendo il livello di assunzione che provoca l'allentamento delle feci. Quindi ridurre il dosaggio, lasciare che il corpo si abitui e aumentare lentamente la tolleranza intestinale. Uso cloruro di magnesio o bicarbonato di magnesio, ma tutte le forme sono utili in un modo o nell'altro.

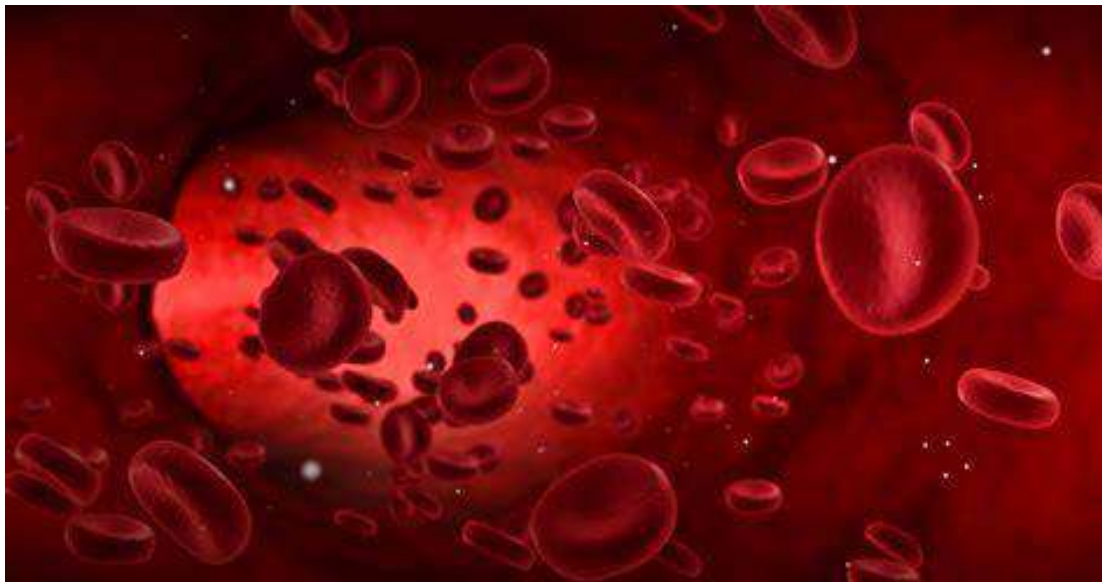
Il cloruro di magnesio ha il vantaggio di essere somministrato per via endovenosa, intramuscolare, per via orale, nonché vaporizzato attraverso un nebulizzatore e come lozione transdermica. Tuttavia, la via di somministrazione preferita è IV in anestesia e terapia intensiva.

I livelli di dosaggio di magnesio somministrati per via orale possono essere aumentati gradualmente da circa 250 a 500 mg di magnesio elementare/giorno a tra 600 mg e circa 5000 mg/giorno di magnesio. Ogni dose giornaliera somministrata per via orale è suddivisa in dosi più piccole e somministrata più volte al giorno. Un medico in pensione con neuropatia diabetica è stato in grado di tollerare fino a 20 grammi al giorno in questo modo ed è stato in grado di controllare la sua neuropatia. La ragione dei suoi alti livelli era che aveva quella che viene chiamata malattia da spreco di magnesio.

2) Poiché i dosaggi orali sono limitati dalla tolleranza intestinale, è utile utilizzare applicazioni transdermiche. Ad esempio, si può spruzzare olio di magnesio per via topica e sedersi al sole o chiedere a qualcuno di massaggiare l'olio di magnesio per il trattamento medico più piacevole. Si possono anche caricare i propri bagni in magnesio e bicarbonato.

In uno studio, un dosaggio di 250 mg due volte al giorno di magnesio somministrato per via orale ha prodotto effetti intestinali avversi nel 45,7% dei soggetti. Se uno ha il cancro o qualsiasi altra malattia grave, il magnesio somministrato per via endovenosa è una buona opzione per risultati drammatici, incluso il controllo del diabete.

## **Epidemia di coaguli di sangue - Il meccanismo di uccisione delle iniezioni e delle infezioni da COVID - Cloro Il biossido salva la situazione**



I coaguli di sangue sono emersi come il fattore comune che unifica molti dei sintomi di COVID-19 . I ricercatori in Germania lo hanno scoperto il virus modifica le dimensioni e la rigidità dei globuli rossi e bianchi nel corpo umano . Inoltre, questi cambiamenti possono durare per mesi, forse spiegando i sintomi apparentemente infiniti di COVID-19.

Nel dicembre del 2021, gli scienziati di Astra Zeneca finalmente ammesso qualcosa che era noto da molti mesi, cioè che il loro vaccino stava causando coaguli di sangue mortali. Una madre dello Utah incolpa i vaccini COVID-19 dopo che suo figlio di 17 anni e suo marito lo erano ricoverato in ospedale con rari coaguli di sangue subito dopo aver ricevuto le iniezioni . "Quindi dopotutto è vero. Dopo quasi un anno di ostruzionismo e smentite, ammettono ufficialmente che il I vaccini COVID possono causare coaguli di sangue ", scrive Vasko Kohlmayer.

Pazienti ricoverati in ospedale con gravi infezioni da COVID-19 che presentano livelli elevati di proteina della coagulazione del sangue fattore V sono a rischio elevato di lesioni gravi dovute a coaguli di sangue come trombosi venosa profonda o embolia polmonare, secondo un nuovo studio condotto da Facoltà di medicina di Harvard .

"D'altra parte, i pazienti in condizioni critiche con COVID-19 e Basso livelli di fattore V sembrano essere a maggior rischio di morte per una forma di coagulopatia che assomiglia alla coagulazione intravascolare disseminata (DIC), un'anomalia devastante, spesso fatale, in cui si formano coaguli di sangue nei piccoli vasi in tutto il corpo, portando all'esaurimento dei fattori della coagulazione e le proteine che controllano la coagulazione", continuano gli scienziati medici di Harvard.

I vaccini COVID-19 distruggono le cellule. Se ciò accade all'endotelio, cioè lo strato cellulare che riveste le superfici interne dei nostri vasi sanguigni, allora quei vasi potrebbero iniziare a fuoriuscire,

e si formeranno dei coaguli.<sup>xii</sup>Dato che la ricerca del 2021 ha mostrato che la proteina spike entra nel flusso sanguigno poco dopo la vaccinazione, è altamente probabile che si verifichi questo pericoloso coinvolgimento endoteliale nella produzione di spike.

Un grave pericolo dei vaccini COVID-19 è questo *proteine della punta* prodotto da una miriade di cellule endoteliali, cioè le cellule più interne che rivestono le pareti dei vasi sanguigni, verrà esportato sulla superficie cellulare e sposterà direttamente nel flusso sanguigno. Inoltre, una frazione di queste punte verrà tagliata durante il loro passaggio verso il mondo esterno. Cadranno dalle cellule nel flusso sanguigno e si legheranno ai loro recettori su altre cellule endoteliali in siti distanti.

"Il mio amico e compagno di tennis, un dottore molto in forma sulla metà degli anni Cinquanta, è diventato blu con i capillari rotti dopo il primo colpo. Questo era potenzialmente pericoloso per la vita; non avrebbe ricevuto il secondo colpo. Giorni bui per la medicina. Non ci riprenderemo mai da questa debacle mondiale, né i feriti, e peggio".

Molti scienziati medici hanno esaminato campioni di sangue di pazienti vaccinati e hanno visto il disastro. Imbalsamatori e anche i direttori di pompe funebri notano coaguli di sangue molto anormali mai visti prima. Persino il Dipartimento della Difesa degli Stati Uniti ha soppesato questi pericoli.

Quello che i medici di terapia intensiva hanno visto presto



Dottor Jeffrey Laurence, professore di medicina nel Divisione di Ematologia e Oncologia Medica presso la Weill Cornell Medicine e specialista in ematologia e oncologia presso il NewYork-Presbyterian/Weill Cornell Medical Center, coautore di un articolo ora ampiamente citato carta in Translational Research nell'aprile 2020 che ha lanciato l'allarme coagulazione del sangue come causa di ictus e insufficienza d'organo nella grave COVID-19.

All'inizio, quasi un anno prima che i primi vaccini COVID venissero rilasciati a un pubblico ingenuo e fiducioso, i medici riportavano casi bizzarri e inquietanti che non sembravano seguire nessuno dei libri di testo con cui si erano formati. Descrivono **pazienti con livelli di ossigeno sorprendentemente bassi**—così basso che generalmente sarebbero incoscienti o vicini alla morte, parlando e scorrendo sui loro telefoni. Donne incinte asintomatiche improvvisamente in arresto cardiaco. Secondo tutte le misure convenzionali, i pazienti sembrano avere una malattia lieve che si deteriora in pochi minuti e muore a casa.

Rapporti di ictus nei giovani e di mezza età in molti ospedali sono l'ultima svolta nella nostra comprensione in evoluzione dei misteri di covid-19. Una volta pensato per essere un agente patogeno che attacca principalmente i polmoni, è diventato un nemico molto più formidabile, colpendo quasi tutti i sistemi di organi primari del corpo.

Autopsie hanno dimostrato che i polmoni di alcune persone si riempiono di centinaia di micro coaguli. Coaguli di sangue errati di dimensioni maggiori possono staccarsi e viaggiare verso il cervello o il cuore, causando un ictus o un infarto. Quindi, quando hanno aperto i polmoni di alcuni pazienti deceduti, si aspettavano di trovare prove di polmonite e danni alle minuscole sacche d'aria che scambiano ossigeno e anidride carbonica tra i polmoni e il flusso sanguigno. Invece, hanno trovato piccoli grumi dappertutto.

Il dottor Lewis Kaplan, medico dell'Università della Pennsylvania e capo della Society of Critical Care Medicine, ha affermato che ogni anno i medici trattano persone con complicanze della coagulazione, da quelle con cancro alle vittime di gravi traumi, "e non coagulano in questo modo ."

"Il problema che stiamo riscontrando è che mentre capiamo che c'è un coagulo, non capiamo ancora perché c'è un coagulo", ha detto Kaplan. "Non lo sappiamo. E quindi, abbiamo paura."

Uno studio olandese pubblicato il 10 aprile sulla rivista Ricerca sulla trombosi ha fornito ulteriori prove che il problema è diffuso, trovando **che il 38% di 184 pazienti affetti da covid-19 in un'unità di terapia intensiva aveva sangue coagulato in modo anomalo.**

Cosa è stato notato per la prima volta

Il medico di terapia intensiva nel video qui sotto da New York suggerisce di curare la malattia sbagliata con le misure sbagliate. WebMD ha pubblicato: "Poiché i medici trattano più pazienti gravemente malati di COVID-19, notano differenze nel modo in cui i loro polmoni sono danneggiati. Alcuni pazienti vengono in ospedale **hanno livelli di ossigeno molto bassi nel sangue**, ma non lo sapresti necessariamente parlando con loro. Non sembrano affamati di ossigeno. Potrebbero essere un po' confusi. Ma non fanno fatica a respirare".

"Quando i medici scattano foto dei loro polmoni, con uno scanner CT o una macchina a raggi X, anche questi sembrano abbastanza sani. I polmoni possono presentare alcune aree di torbidità e screpolature, che indicano punti di danno dovuti alla loro infezione, ma la maggior parte del polmone è nera, a indicare che è piena d'aria."

<https://www.youtube.com/watch?v=k9GYTc53r2o>

Era "come se decine di migliaia di miei compagni newyorchesi fossero bloccati su un aereo a 30.000 piedi e la pressione della cabina venisse lentamente rilasciata. Questi pazienti sono **lentamente affamati di ossigeno**", ha detto Cameron Kyle-Sidell, MD, un pronto soccorso e medico di terapia intensiva presso il Maimonides Medical Center di Brooklyn.

*È stato riportato che i globuli rossi si restringono e diventano più rigidi sotto ipossia condizioni che portano a una spirale discendente nel trasporto e nella consegna dell'ossigeno.*

## **Il biossido di cloro va in soccorso**

Il biossido di cloro, quella medicina piccola ed estremamente sicura che la FDA preferirebbe non esistere, corre in soccorso dei pazienti con infezione da COVID e dei miliardi di persone che hanno preso alla cieca iniezioni di COVID programmate per costringere le cellule del corpo umano a produrre proteine spike.

Il biossido di cloro agisce sull'aspetto dannoso centrale dei vaccini COVID, la coagulazione nel sangue. "Normalmente, i medici prescrivono un anticoagulante, come il warfarin, che è una sostanza equivalente al veleno per topi, che a lungo termine causerà ictus, ecc. Quindi non è affatto una soluzione. **Tuttavia, il biossido di cloro è una soluzione perché abbiamo visto che dissolve direttamente i piccoli coaguli prima che diventino più grandi**," dice Dott. Andrea Kalcker .

"La privazione dell'ossigeno è la causa della morte per la maggior parte delle vittime di covid-19. Biossido di cloro **inonda il sangue di ossigeno**, arricchendo immediatamente le molecole di emoglobina sui globuli rossi e permettendo ai pazienti di respirare di nuovo", continua Kalcker.

In particolare, molti malati e morenti hanno globuli rossi che si aggregano e non si muovono liberamente. Globuli rossi gravemente raggruppati (Rouleau) influenzano la corretta ossigenazione perché i globuli rossi non circolano abbastanza bene da fornire ossigeno dove è necessario. All'inizio della pandemia, i medici di New York hanno notato che sembrava che i pazienti COVID fossero stati trasportati a 30.000 piedi di altitudine e stessero morendo di fame per l'ossigeno. Questo video mostra che i globuli rossi riacquistano dimensioni e forma adeguate dopo aver assunto biossido di cloro e si muovono liberamente attraverso il sangue .

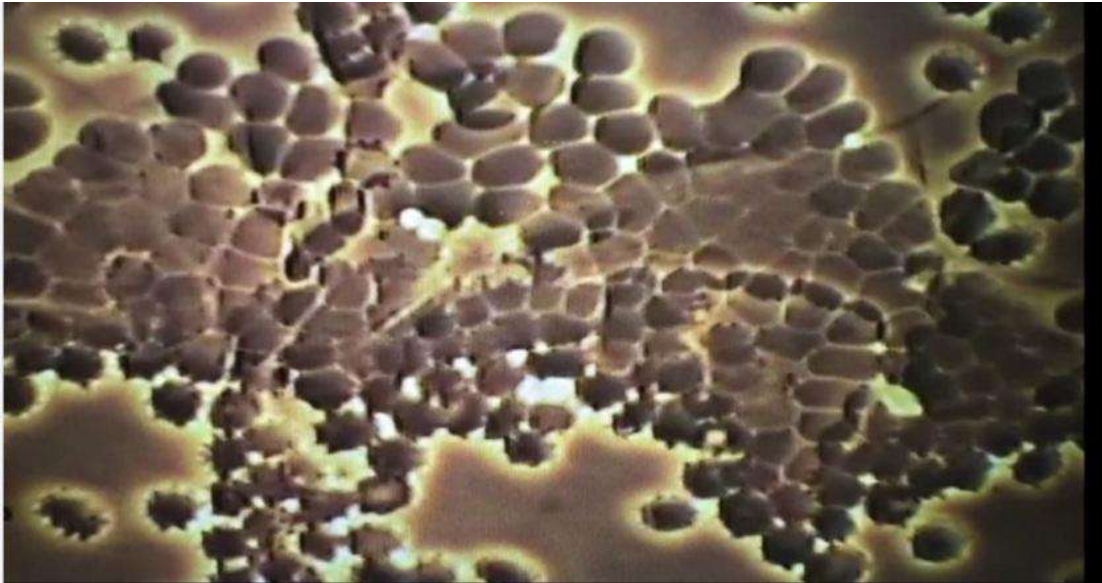
Il biossido di cloro non assottiglia il sangue come un anticoagulante come farebbe Coumadin. Permette semplicemente un flusso più libero di cellule di emoglobina l'una intorno all'altra. Riduce l'effetto Rouleaux. Non influisce sulla capacità del paziente di creare normalmente coaguli di sangue.

#### **Immagini controllate di globuli rossi prima e dopo le iniezioni di mRNA**



Questi sono screenshot di microscopici strisci di sangue confrontando i globuli rossi normali con le cellule del vaccino post-Covid.





Un'altra immagine post-vaccinazione del sangue.

### **Attacco diretto ai globuli rossi**

Il livello di saturazione di ossigeno dei pazienti COVID, in particolare quelli con casi gravi, tendeva a scendere a livelli pericolosi, anche al di sotto del 90%. Dott. Angelo D'Alessandro, direttore del dipartimento di biochimica e genetica molecolare della University of Colorado School of Medicine e del CU Cancer Center, ha chiesto: "Può essere dovuto alla cellula che trasporta l'ossigeno?" "Il COVID può attaccare i globuli rossi - la cellula più abbondante nel corpo umano - che si è evoluta specificamente per trasportare l'ossigeno?"

La risposta a entrambe le domande è stata "sì". UNstudio rivelato che SARS-CoV-2 danneggia le membrane dei globuli rossi che trasportano ossigeno. Il virus non ha influenzato l'emoglobina delle cellule, consentendo loro di raccogliere ossigeno, ma ha danneggiato le proteine di membrana responsabili della struttura delle cellule del sangue. Questa caratteristica consente a queste cellule di regolare indirettamente la capacità dei globuli rossi di rilasciare ossigeno e, cosa più importante, di spremere attraverso stretti capillari nella periferia del flusso sanguigno.

Nei pazienti con COVID-19 moderato possono verificarsi pericolosi coaguli di sangue.

Il Dr. D'Alessandro aggiunge alcuni punti affascinanti a questa discussione, dicendo: "L'infiammazione è una normale reazione al trauma. I globuli bianchi del sistema immunitario si precipitano nel sito della ferita per combattere l'infezione e l'infiammazione può influenzare la capacità del sangue di formarsi stabile coaguli - un fenomeno noto come coagulopatia da trauma. Tuttavia, nel caso di SARS-CoV-2, il sistema "può andare fuori dai binari".

"Il corpo risponde al virus generando un eccesso di citochine infiammatorie, che sono piccole molecole che si attivano durante l'infiammazione, e quindi può andare fuori controllo - una tempesta di citochine - al punto che il tuo corpo si spegne, specialmente i tuoi polmoni, " Egli ha detto. "Purtroppo, come nel trauma, l'eccessiva infiammazione può attivare le piastrine

e provocare la formazione di coaguli, che possono ostruire il flusso sanguigno nei polmoni e quindi limitare la perfusione polmonare di ossigeno anche quando il paziente è collegato a un ventilatore."

### **Il magnesio aiuta il biossido di cloro**

Il magnesio ha un'azione fibrinolitica, **prolunga il tempo di coagulazione, ritarda il picco del tempo di trombina, rallenta l'aggregazione piastrinica**, e sembra ridurre i livelli di fibrinogeno, il che può impedire lo sviluppo o l'estensione di un infarto. Inoltre, l'azione vasodilatatrice apre la circolazione collaterale e riduce il danno miocardico.

### **Conclusione**

"Iniettare a più della metà dell'umanità farmaci pericolosi e testati in modo inadeguato, basati su una tecnologia mai provata prima, mentre si afferma che sono "completamente sicuri" è un esperimento di massa senza precedenti con le conseguenze potenziali più gravi. Mai prima d'ora nessun governo, un'organizzazione internazionale attore, o una cabala transnazionale intrapresa **un atto che esporrebbe una così grande fascia di umanità a un pericolo così grave**," scrive Vasko Kohlmayer per The American Thinker.

## Testimonianze di biossido di cloro



L'eczema è stato distrutto in 3 giorni con biossido di cloro su un bambino di quattro mesi. Il metodo di Andreas Kalcker è stato utilizzato per produrre CDS, ma solo un round per 1/2 forza circa 1500 ppm. Il genitore ha immerso il dito nel CDS1500 e lo ha tamponato sulle aree interessate 2 volte al giorno.

### introduzione

Questo è, senza dubbio, il capitolo più lungo e avrebbe potuto essere molto più lungo. Si potrebbe facilmente fare un libro dalle testimonianze di persone che usano il biossido di cloro. Ho monitorato personalmente queste testimonianze sui gruppi di social media che insegnano alle persone come usare il biossido di cloro (MMS) (CDS). Per coloro che sono nuovi al biossido di cloro o per coloro che sono scettici irriducibili, ricorda che tutte queste testimonianze sono state pubblicate per persone che non hanno bisogno di essere convinte e stanno già usando il biossido di cloro.

Sfortunatamente, è passato da tempo il punto in cui possiamo aspettarci che qualcuno nel mondo ufficiale della medicina ascolti e capisca, quindi non sto scrivendo questo capitolo per convincere nessuno di quanto sia magico il biossido di cloro e quante vite o disgrazie potrebbe salvare.

Il mondo principale della medicina e l'intero mondo della politica si dedicano a far soffrire e morire miseramente le persone negando al pubblico qualsiasi cosa sicura, efficace e poco costosa che funzioni per mantenere le persone sane, felici e al sicuro da gravi malattie. L'umanità merita di meglio dalla medicina moderna e non lo sta ottenendo, quindi dobbiamo prenderci cura di noi stessi, che è il punto centrale di *Cure proibite*.

I risultati che le persone ottengono con il biossido di cloro sono quasi incredibili, come mostrano le testimonianze in questo capitolo. Inoltre, tutti questi esempi di guarigione dipendevano principalmente dal solo biossido di cloro, a dimostrazione di quanto sia potente questa piccola molecola. Spetterà al futuro mostrare il potere aggiuntivo di curare quando il biossido di cloro sarà integrato in un sistema completo di medicina che risponde ad altri bisogni essenziali del corpo.

Certo, non tutti avranno una guarigione miracolosa. Tuttavia, come sanno i professionisti dell'acqua pubblica, farà sempre il lavoro che deve fare.

#### Guarigione della ferita del dito del piede

"Persistente ferita al dito del piede in mia suocera di 99 anni. La prima immagine è di novembre 2021 (lo stiamo trattando da più di un anno!)...la seconda immagine è oggi dopo un mese di pediluvio quotidiano usando cinque gocce attivate di MMS....acqua di immersione trattata con borace prima di aggiungere l'MMS a causa del fluoruro nell'acqua... la pelle del suo piede sembra persino più paffuta e rosea!"



#### Cura del cancro MMS?

"Alcuni anni fa ho avuto una malattia del sangue chiamata policitemia. Ho avuto questa malattia del sangue per molti anni. Poi, alla fine del 2017, mi sono ammalato di cancro al colon mentre ero in cura per la mia malattia del sangue da The Maine Centers For Healthcare a Westbrook, nel Maine. Ho perso 80 chili in 2 mesi. Ho detto al mio medico che non avrei più fatto trattamenti. Non ho fatto la chemio. Gli ho detto che non sarei tornato a trovarlo e sono tornato a casa. Il giorno dopo ha chiamato mia moglie e le ha detto che se non mi avesse convinto a tornare per ulteriori esami e trattamenti, sarei morto. Ero così malato che ero a letto che non riuscivo nemmeno a prendermi cura di me stesso. Mia moglie iniziò a darmi sei gocce di MMS ogni ora. Nel giro di dieci giorni riuscii a mangiare dove prima non riuscivo nemmeno a mangiare. Nei successivi 4 o 5 mesi ho recuperato la maggior parte del mio peso e oggi il cancro è sparito,

#### BPCO e ipertensione dell'arteria polmonare

"Cinque anni fa mi è stata diagnosticata la BPCO, mi sono stati dati inalatori da usare quotidianamente e un inalatore di emergenza per quando perdo gravemente il respiro. Sfortunatamente, queste medicine hanno fatto molto poco. L'inalatore di emergenza, però, mi ha aiutato a riprendere fiato.

Un anno fa, a gennaio, mi è stata diagnosticata la PAH (ipertensione dell'arteria polmonare) e confermata con le pressioni di lettura del cateterismo cardiaco destro. I dottori, avvisati che non conoscono la causa e non esiste una cura. Pertanto, dovevo essere sempre sotto ossigeno.

Allo stesso tempo, hanno prescritto Sildenafil, Letaris e Treprostinil, un triplice approccio per arrestare la progressione della malattia. Sfortunatamente, queste medicine avevano così tanti effetti collaterali da diventare debilitanti, e io ero infelice.

Stavo cercando come ottenere più ossigeno nel mio sistema poiché il mio livello di concentrazione di ossigeno nel mio sangue si aggirava intorno all'84-89% per la maggior parte del tempo. Fu allora che trovai informazioni sull'MMS1. Ho iniziato a prendere tre gocce ogni 4 ore a febbraio, ma non seguendo un regime rigoroso. Ho avuto la diarrea per circa tre settimane. Le tossine venivano eliminate dal mio sistema. Mi sono svezzato dal sildenafil, poi dal Letaris. Ho iniziato a respirare molto più facilmente e avevo forza ed energia. Potevo camminare intorno all'isolato, dove prima non potevo arrivare alla fine del mio vialetto senza senza fiato. Mi ci sono volute sei settimane per eliminare il farmaco infuso Tripostinil poiché ci sono voluti sei mesi per arrivare alla dose prescritta dal dottore.

Nel frattempo, tutte le altre mie malattie sono scomparse: ipertensione, diabete di tipo 2, ipertiroidismo e persino colesterolo alto. Mi sento meglio del 500% e sto camminando per chilometri al giorno, facendo giardinaggio, pescando e persino tornando a giocare a golf. Senza dieta, ho perso 30 chili che hanno ulteriormente rafforzato il mio sistema. Sto ancora usando CDS ora e ho iniziato a nebulizzarlo un paio di volte a settimana, sperando che questa sia una soluzione permanente. Spero che questo aiuti qualcuno, non sono molto bravo con le parole, ma devo dire che le mie preghiere sono state esaudite usando mms1 e CDS".

#### Ringiovanimento della vita

"Età 71. Operato alle valvole cardiache 18 anni fa, con grave diabete di tipo 2 con più di 450 u/die di zucchero. Si iniettava una media di 40/45 unità di insulina al giorno. Soffriva di vertigini, stanchezza e insonnia e prendeva circa 15 pillole al giorno. 2 anni dopo l'assunzione di CDS, delle 15 pillole, ne prende solo 2. Dall'iniezione giornaliera di insulina, ha continuato a iniettare solo da 12 a 18 mg/giorno, con un'apparente guarigione del pancreas "Non soffre più di colesterolo, pressione sanguigna o aritmie cardiache. Non soffre più di vertigini, si sente molto vivace e attivo e non ha più insonnia. Ora dorme come un bambino".



### Acne grave eliminata

"È così che la sua pelle è migliorata in meno di due mesi dall'applicazione di biossido di cloro con spray topico (non l'ha nemmeno preso internamente). Ha lasciato il trattamento del suo dermatologo."



### Mini colpo

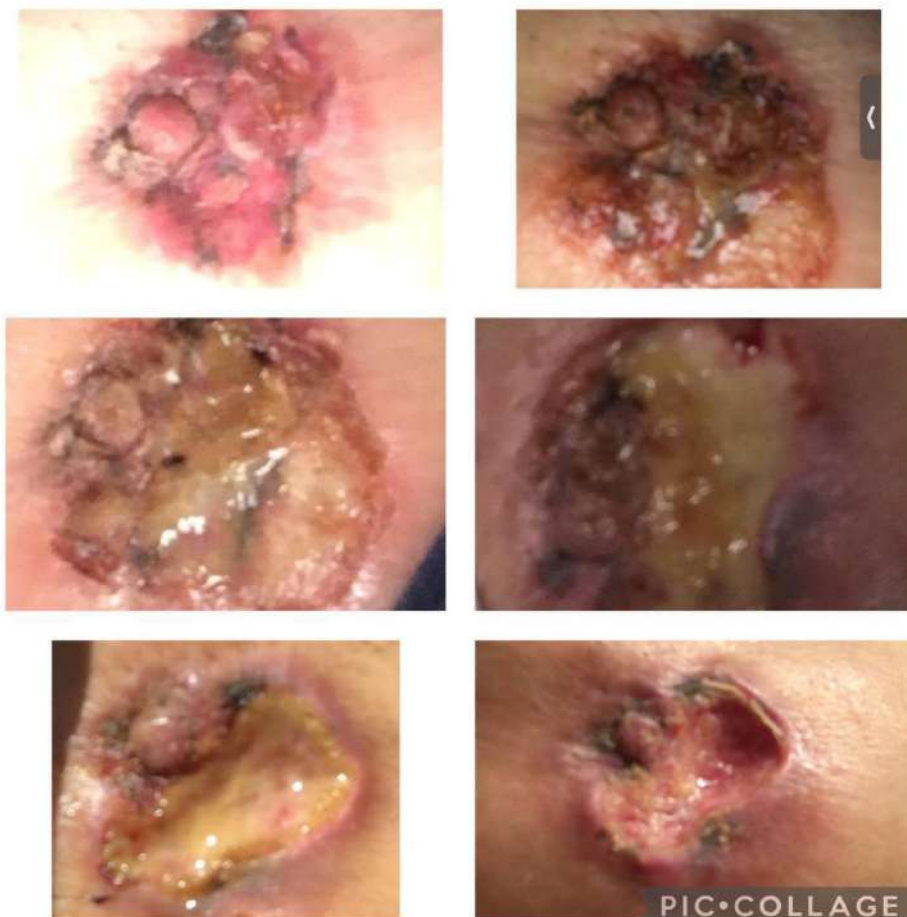
"Il neurologo di mio marito sapeva del biossido di cloro ed era più che soddisfatto dei risultati dei suoi test. L'anno scorso ha avuto un mini-ictus e gli sono stati prescritti fluidificanti del sangue, farmaci per la pressione sanguigna e farmaci per la riduzione del colesterolo. Non ne sta prendendo nessuno. Nemmeno l'aspirina. Tuttavia, ha preso biossido di cloro per circa sei settimane e i risultati dei test sono normali. Questo ha attirato l'attenzione del neurologo".

### Cancro al seno - 1

Foto dal giorno 1 al giorno 70 dall'angolo in alto a sinistra andando avanti e indietro.

"Ho un cancro al seno - diagnosticato nel 2013 e pensavo di averlo "sconfitto" seguendo altri metodi di guarigione. Ho cambiato la mia dieta, ho fatto un sacco di succhi, tonnellate di integratori costosi e trattamenti Vit C IV, lo chiami. Nessuno di esso ha ucciso il mio cancro. Non ho mai subito interventi chirurgici, chemio o radiazioni. Nel corso degli anni, ho sentito che peggiorava, soprattutto da quando il mio seno con il tumore ha iniziato a ridursi e i linfonodi sotto l'ascella sono diventati doloranti. Sapevo che le cose stavano andando seriamente a sud, rapidamente a questo punto. Ho ancora rifiutato qualsiasi cosa convenzionale. Il Signore mi ha svegliato una mattina con un messaggio forte per tirare fuori Jim

Il libro di Humbles e, questa volta, leggilo dall'inizio alla fine, prendi appunti, inizia e, cosa più importante, ATTENTA! Ho iniziato a febbraio di quest'anno. Oggi sono trascorsi 70 giorni dal protocollo e il tumore si sta disintegrando sotto i miei occhi".



### **Cancro al seno - 2**

"Se hai il cancro, NON ARRENDERTI! Continua! Ho pianto molti anni di lacrime, mi sono sentito scoraggiato e mi sono sentito come se i giorni della mia vita fossero contati. Sono passato da un tumore al seno infiammato, colpito e indurito alla guarigione. Non avrei mai pensato che l'avrei visto. Il mio cancro al seno allo stadio 4 sta diventando un ricordo del passato. Continua se hai il cancro o qualsiasi altra malattia grave. Se continui a seguirlo e non smetti o cadi, i risultati arriveranno."

### **Tumore al seno-3**

(Tradotto dallo spagnolo) Le immagini mostrano la loro evoluzione con i risultati.

Il cancro della mamma è stato trattato con CDS topico e ingerito. Ha preso 15 ml di CDS in un litro d'acqua in 10 dosi giornaliere per un mese. E ha applicato topicamente CDS puri al mattino e alla sera.



### **Diverticolite e pancreatite cronica**

"Ho avuto una grave diverticolite per anni che ha richiesto antibiotici per il controllo quando ho avuto terribili riacutizzazioni. Il resto del tempo, mi sentivo come se avessi un punto dolente nel basso intestino. Ho iniziato CDS circa un mese fa e il mio stomaco me lo ha fatto sapere per circa una settimana. Ho avuto dolori acuti come se stessi per avere un episodio, ma non si è mai materializzato. Da allora sto bene. Davvero bene! Il mio colon dolorante è sparito. Mi è successa la stessa cosa con la pancreatite cronica. È peggiorato prima di migliorare, ma ora non c'è più. Entrambe le situazioni si sono verificate contemporaneamente ed ero preoccupato di finire in ospedale, ma pensavo anche che il CDS potesse fare qualcosa, e così è stato!!"

### **Insufficienza cardiaca congestizia**

"Mio padre ha avuto un'insufficienza cardiaca congestizia 22 anni fa. Hanno sostituito una valvola mitrale e installato un defibrillatore in quel momento. Quindi è stato in Coumadin negli ultimi 22 anni. Poi a marzo e aprile del 2021, ha ricevuto le 2 iniezioni di COVID, e tutto è andato in discesa. A novembre, ha faticato a respirare; l'ossigeno continuava a scendere fino a 80 e talvolta anche più in basso. Purtroppo, mio padre entrava e usciva dall'ospedale a novembre, dicembre e gennaio. Una delle volte, mi ha fatto accompagnare al pronto soccorso quando il suo ossigeno è sceso a 60. Eravamo seduti al pronto soccorso quando un'infermiera è entrata e mi ha detto che avrei dovuto indossare una maschera perché mio padre aveva un tipo di polmonite "altamente contagioso" chiamato "polmonite indotta dall'ospedale". Ho risposto: "Non ne ho bisogno, perché ho un'arma segreta in tasca". L'infermiera ha chiesto, 'che cos'è?' IO



ha detto, 'hai mai sentito parlare di bioossido di cloro?' Ha girato la testa e ha detto, 'sì, mio fratello è un medico olistico che cura solo i suoi pazienti con esso!' Si rivolse a mio padre e disse: 'Cosa ci fai qui? Dovresti essere a casa a farti curare da tua figlia!'

Ad ogni modo, è stato in ospedale per tre giorni e i suoi livelli di INR erano alti. Era 5.0 il primo giorno, e poi il terzo giorno in ospedale, era 3.5, MA la sua lingua si è aperta e i coaguli di sangue hanno iniziato a fuoriuscire dalla sua lingua! Ha tirato fuori 5-6 coaguli per tutto il terzo giorno e notte in ospedale! I suoi livelli di ossigeno erano saliti solo a 88 durante l'ossigeno. Ho portato una bottiglia d'acqua da 32 once con 25 ml di CDS e l'ho fatta bere mentre ero seduto lì per 2 ore. Il suo ossigeno è salito a 99 entro la fine di quelle 2 ore, la sua lingua è completamente guarita e ha smesso di sanguinare e coagularsi, e la sua urina è passata dall'oscurità alla luce. È tornato a casa dall'ospedale, ha bevuto il CDS per alcuni giorni, poi ha smesso.



Poco dopo, i suoi problemi respiratori sono ricominciati. I suoi livelli di ossigeno hanno continuato a precipitare lentamente e ha continuato a chiamare i suoi dottori, che volevano solo passarlo a qualcun altro. Era frustrato dal fatto di non poter ottenere alcuna risposta. La bombola di ossigeno che gli avevano dato arrivava solo a 3 litri al minuto, e sosteneva che ne servivano 4,5 per aiutarlo a respirare. Alla fine raggiunse un punto in cui il suo ossigeno era sceso a 60; non poteva muoversi, non riusciva a dormire, era spaventato e faticava a prendersi cura di se stesso, tanto meno di mia madre, che è la principale badante. Così alla fine mi ha ascoltato, si è fatto una bottiglia d'acqua da 32 once con 25 ml di CDS e ha ricominciato a berla. Alle 21:00 quella sera, i suoi livelli di ossigeno erano a 100! Entro il giorno 2, mi ha chiamato e ha detto che si sentiva abbastanza bene e che dovevamo venire domenica per il pranzo di Pasqua perché voleva cucinare. Ha preso il CDS da 25 ml per quasi due settimane e non ha usato l'ossigeno per due giorni. Ieri era fuori a lavorare in cortile e si sentiva benissimo!

### **Vecchio Rigenerato In 2 Settimane E**

#### **Farmaci per la neuropatia eliminati**

Ho appena tolto a mio padre la prescrizione per la neuropatia in meno di due settimane!!!! Ne vale davvero la pena!! Sembra molto meglio! Ha usato pediluvii MMS/DMSO, gocce oculari/oculari DMSO, bevendo MMS, amore e buoni pasti mentre ero quaggiù in AZ a fargli visita. Non l'ho nemmeno riconosciuto quando l'ho visto!!!



### **Endometriosi/Psoriasi**

“La mia endometriosi è stata diagnosticata nel 2009 e ogni mese avevo crampi orribili. A volte svenivo, vomitavo e altro ancora. Ho fatto una laparoscopia e il dottore ha scoperto che la mia ovaia sinistra era incollata all'intestino a causa dell'infiammazione e del tessuto cicatriziale. Ha fatto una pulizia, ma dopo il dolore era ancora lì. Il dottore mi ha dato delle pillole contraccettive per ridurlo, ma non ha funzionato. Ho pregato e chiesto a Dio di darmi qualche rimedio naturale. Ho scoperto la clorofilla e fino a 1-2 anni fa ero senza dolore. Nel 2016-2017 è stata diagnosticata la psoriasi. Stava peggiorando molto velocemente. Aveva placche sulle gambe, sulla fronte, sul cranio, sui gomiti e sui genitali. Il dolore, l'infiammazione e il prurito erano insopportabili. Ho pregato ancora per un rimedio naturale. Ne ho trovato uno, ma era una specie di strada maestra da seguire ma ha semi controllato la psoriasi. In alcuni punti le placche sono scomparse ma in altri no. L'anno scorso entrambe le condizioni hanno iniziato a svegliarsi e nessuno dei rimedi ha funzionato come la prima volta. Ho iniziato ad avere un dolore simile all'artrite nel mio corpo fino al punto in cui mio marito ha dovuto aiutarmi a fare il bagno. Ho trascorso quasi 2 mesi a casa mia a causa del dolore, non potendo fare nulla, fino a quando un mio amico pastore ha raccomandato l'MMS. Pensavo che il dolore che stavo provando fosse correlato all'artrite psoriasica come mio nonno, ma non ho ancora trovato un reumatologo che lo confermi perché la maggior parte di loro a Porto Rico non prende nuovi pazienti sotto i 65 anni per il trattamento. Dopo mesi di dolore e non avendo nulla da perdere, ho fatto le mie ricerche sull'MMS ed eccomi qui. Ho eseguito la procedura iniziale, poi il protocollo sui funghi per 5-6 giorni e poi ho avviato Protocollo 1.000 con una goccia. In questo momento sono fino a 2 gocce seguendo le 3 regole d'oro. La mia routine è fare colazione, aspettare 2 ore e poi iniziare il protocollo per la giornata. Faccio degli spuntini leggeri durante il giorno e alla fine mangio. Ora che sono incinta sto facendo un pranzo leggero e aspetto 2 ore dopo per continuare il protocollo. Usato anche sulle placche di psoriasi MMS per via topica (10 gocce per una volta di acqua ogni notte). Dopo 3 settimane di trattamento l'artrite psoriasica era quasi scomparsa e dopo 3 mesi di trattamento è completamente scomparsa. La mia psoriasi si è quasi risolta e il mio dolore all'endometriosi si è ridotto quasi a zero. Oh e dopo 8 mesi di tentativi di concepire naturalmente e senza alcuna pressione ho appena scoperto di essere incinta. Quindi sono grato al nostro Padre Celeste per avermi dato l'opportunità di conoscere l'MMS.

### **Artrite cronica eliminata con soluzione di biossido di cloro**

"Personalmente ho visto scomparire tutta la mia artrite alle ginocchia in meno di due settimane. Ho iniziato con 10 ml e ho avuto un mal di testa da pressione per un paio di giorni, ma ho combattuto. Poi sono passato a 20 ml. Prima di CDS le mie ginocchia si sentivano come avevano piccoli sassolini dietro di loro. È tutto sparito. Ora sono in grado di correre e fare squat senza alcun dolore.

### Acari dell'orecchio di coniglio curati in 3 giorni spruzzando biossido di cloro (CDS)



Orecchie di cane

Il mio golden di 7 anni ha la peggiore infezione all'orecchio che abbia mai visto. Ho iniziato con il protocollo del gas i primi 2 giorni, poi ho mescolato una goccia attivata in un'oncia d'acqua per fare le gocce per le orecchie. Siamo al quinto giorno ed è guarito al 90%. Soffriva molto, dopo che ho fatto le gocce il suo dolore è sparito o è notevolmente diminuito perché normalmente odia il liquido nell'orecchio e si nasconde quando usavo le gocce per le orecchie prescritte dal veterinario o lo sciacquone, ma viene da me per prendere questi gocce. Sa che lo stanno aiutando.

### Malattia autoimmune

A causa dell'uso eccessivo di ibuprofene ho sviluppato una malattia autoimmune che aveva attaccato i miei reni e il mio colon. Nel novembre dello scorso anno ho avuto una grave riacutizzazione della colite ulcerosa (dove stavo passando sangue dritto) che mi ha messo in ospedale per 18 giorni che avrebbe potuto togliermi la vita.

Il dottore voleva asportarmi il colon e l'ho buttato fuori dalla mia stanza. Sapevo che a casa avevo una soluzione di biossido di cloro che mi avrebbe aiutato a guarire il colon ea riprendermi completamente.

Mentre ero in ospedale sono andato nella chat room Testimonianze sul biossido di cloro e sono stato aiutato da così tante persone che mi hanno dato istruzioni su come uscire dall'ospedale e curare la mia condizione per ottenere una guarigione completa.

Il giorno dopo essere stato dimesso dall'ospedale, sono tornato al mio programma di soluzione di biossido di cloro e sono rimasto concentrato sul cambiamento della mia dieta e sul trattamento della mia condizione con la soluzione di biossido di cloro.

Sono passati 3 mesi da quando sono stato dimesso dall'ospedale e ora mi sento meglio rispetto a ben oltre 12 anni, sto per riprendermi al 100% e poter avere la qualità della vita che avrei potuto solo sognare anche solo di un paio di anni fa.

Ora sono libero da farmaci al 100% e vivo una vita straordinaria e molto benedetta. Finalmente finire con TUTTE le pillole è davvero una benedizione di DIO.

### Tumore del pancreas

“Come maschio di 40 anni, originario dell'Europa, mi stavo godendo una vita eccitante nella vibrante città di New York. Era il febbraio 2021 durante la pandemia quando ero temporaneamente nel sud-ovest della Florida a lavorare da remoto.

Mentre ero qui ho avuto un improvviso attacco di dolore addominale che mi ha spaventato di notte e mi ha portato a fare analisi del sangue. I risultati del laboratorio hanno mostrato enzimi epatici gravemente squilibrati, avevo anche lievi segni di ittero. La prima visita al pronto soccorso locale è stata un sollievo in quanto non sono stati osservati tumori alla TAC, ma è stata complicata da negligenza durante una procedura ERCP. Ciò ha richiesto un altro ricovero prolungato in un ospedale più grande e competente in Florida. Mentre l'ospedale era sospettoso del cancro, tutte le biopsie erano negative e alla fine sono tornato a New York con uno stent biliare ancora alla ricerca di risposte e una diagnosi conclusiva di cancro al pancreas.

Dopo quasi una decina di visite specialistiche presso le più rinomate cliniche di NYC, ho potuto ottenere la diagnosi di "adenocarcinoma del pancreas". Mentre stavo programmando una "procedura di Whipple", un intervento chirurgico complesso, ho avuto un'altra spaventosa visita al pronto soccorso locale, sperimentando incompetenza medica. Questa esperienza mi ha fatto tornare in Europa e proseguire le cure lì.

Dopo aver confermato la patologia e una risonanza magnetica, il mio chirurgo mi ha consigliato di iniziare una chemioterapia poiché l'intervento sembrava troppo rischioso a causa della vicinanza del tumore ai principali vasi sanguigni. Ho ricevuto alcuni cicli di Folfirinox che ho tollerato male e ho richiesto il ricovero in ospedale a causa della colangite. Una TAC ha mostrato una significativa dilatazione del dotto biliare nonostante uno stent biliare e una lesione al fegato, ho deciso di esplorare percorsi alternativi, considerando un'immunoterapia in una clinica diversa.

Allo stesso tempo, ho tirato fuori la bottiglia di MMS che avevo portato nel mio bagaglio da New York ma che non avevo mai somministrato seriamente. Essendo io stesso uno scienziato, inizialmente ero scettico, ma pensavo di non avere nulla da perdere. Ho iniziato basso ma sono aumentato rapidamente a ca. 5 gocce 10 volte al giorno. Quando ho fatto i primi esami a settembre nella nuova clinica, erano già trascorse 6 settimane, curandomi solo con l'MMS. Il mio CA19-9 (marker tumorale) era sceso a 150 da 350 (maggio). 2 settimane dopo erano 60. La TAC non ha mostrato alcuna dilatazione dei dotti biliari e la scomparsa del mio fango della cistifellea. Un'ulteriore risonanza magnetica ha rivelato il restringimento del mio tumore primario. Inoltre, le analisi del sangue si erano normalizzate (Hb, Proteine, Potassio, Albumina). Clinicamente, mi sentivo molto meglio, aumentavo di peso e recuperavo forza, e inaspettatamente un test ormonale ha mostrato alti livelli di testosterone,

Ho deciso di iniziare contemporaneamente con l'immunoterapia. Poche settimane dopo, i miei enzimi epatici erano ancora significativamente elevati, ho deciso di iniziare con l'MMS2 (ipoclorito di calcio) come da protocollo 2000. Poiché ero nervoso, ho iniziato con una dose bassa (50 mg per capsula) e successivamente aumentata a circa 800 mg al giorno distribuiti su 5 capsule. La mia intenzione è di aumentarla fino al massimo del protocollo di 2000 mg e poi aumentare ulteriormente la mia dose di MMS1. Non ho avuto effetti collaterali notevoli da quando l'ho preso, ma da allora i miei enzimi epatici (AST e ALT) si sono continuamente normalizzati. Ovviamente, dato che ora sto ricevendo l'immunoterapia in concomitanza con l'MMS, non si possono isolare gli effetti, ma la mia sensazione istintiva è che l'aggiunta dell'MMS2 sia di ulteriore aiuto.

non ho avuto alcun trattamento tradizionale concomitante e ho visto un enorme miglioramento. Purtroppo il mio viaggio non finisce qui, e rimane la paura di questo devastante cancro. Tuttavia, non ho la stessa sensazione di disperazione che avevo al momento della diagnosi e della chemioterapia. Sperimentare con l'MMS e osservarne i risultati mi ha riempito di speranza.

Quasi un anno dopo la diagnosi, ho una discreta qualità dal vivo potendo svolgere le faccende quotidiane, mantenere il mio peso e partecipare ad attività sportive leggere. Avendo seguito molti casi di cancro al pancreas, so che questo non è il decorso tipico della malattia e sono molto grato per quanto lontano sono arrivato".

#### **Miglioramento della retinopatia e eliminazione del punto cieco della vista**

"Ho un amico che sta facendo CDS per via orale e gocce oculari con CDS e, a volte, includendo DMSO con le gocce CDS. Ha retinopatia e aveva un punto cieco in un occhio. Dopo aver eseguito il protocollo di cui sopra per tre settimane, il punto cieco in il suo occhio è andato! Non usa più i suoi occhiali da lettura per vedere il computer o le carte sulla sua scrivania al lavoro. L'oftalmologo è rimasto estremamente colpito dalle immagini dal mese precedente (prima del CDS e delle gocce) alle immagini attuali dei suoi occhi dilatati. Il mio amico è rimasto senza fiato quando ha visto la differenza significativa nelle immagini prima e dopo dei suoi occhi".

#### **Lungo COVID**

"Ho avuto un 'lungo covid' per 1 anno intero. La mia aorta addominale era infiammata (e per questo anche la mia milza) e avevo tutti i sintomi di 'avvelenamento da covid'. Ho provato tutti i tipi di erbe e integratori con scarso successo. Tutti hanno contribuito a ridurre i sintomi ma nessuno è riuscito a rimuovere il virus/veleno dalla mia area addominale. Ho fatto CDS (circa 2000 ppm) e ho iniziato con 6 dosi da 120 ml al giorno (10 ml di CDS sciolti in 1 litro di acqua). Ho sentito un miglioramento dal primo giorno. Al quinto giorno, mi sentivo già rinnovato e la mia forte pulsazione addominale era ridotta al minimo. Ora, dopo 16 giorni di trattamento, mi sento benissimo. Tutti i sintomi sono scomparsi."

#### **Lupus in remissione/guarito**

"Non sono sicuro di essere guarito, ma posso dirti che secondo i risultati delle mie ultime analisi del sangue, il mio reumatologo ha detto che il mio lupus è in remissione. Per anni sono stati sempre positivi e con terribili dolori articolari, comprese eruzioni cutanee sul viso e sulla testa! Ricevevo iniezioni di corticosteroidi due volte l'anno e nel frattempo ricevevo iniezioni di PRP (plasma) due volte al mese, bevendo ibuprofene 800 ogni giorno due volte al giorno. Hanno aiutato, ma il dolore e la mancanza di energia erano sempre presenti. In realtà sono ancora sotto shock per i risultati del CDS... Mi sento come se Gesù stesso fosse in quell'acqua. Nel giro di 7 giorni, non ho dovuto prendere uno, nemmeno un ibuprofene, e non avevo bisogno del miorilassante di cui avrei avuto bisogno ogni notte. Ad oggi, dopo appena due mesi che bevo l'acqua "santa", mi sento al 100%! Occhi lucidi in questo momento...."

#### **Problemi cronici del seno eliminati**

"Vorrei incoraggiare tutti coloro che lottano contro l'infezione sinusale a provare l'MMS. Ho usato una goccia di soluzione attivata in un flacone da 30 ml (meglio usare soluzione salina) tre volte al giorno, quattro gocce in ciascuna narice. Mi ci sono volute due settimane per essere in grado di respirare attraverso il naso e il mio corpo sta riapprendendo la respirazione nasale. Non ricordo quando è stata l'ultima volta che sono stato in grado di respirare attraverso il naso. Proverò anche i protocolli per l'asma e le allergie. "

### **Infezione sinusale e bronchiale curata rapidamente con biossido di cloro nebulizzato**

"Mi è stata diagnosticata una fibrosi polmonare idiopatica, che è in remissione da quasi sei anni. Recentemente ho sviluppato un'infezione respiratoria con coinvolgimento sinusale e bronchiale ed ero preoccupato di sviluppare la polmonite.

Ho guardato il video di Curious Outliers sulla nebulizzazione dei CD e ho mescolato la soluzione. Ho aggiunto 5 ml alla tazza e ho usato la maschera. L'ho fatto una volta, due giorni di fila, e quando mi sono svegliato oggi mi sento meglio al 100%! Il mio naso ha smesso di colare all'85% e il mio petto è normale. Non posso ringraziarti abbastanza per avermi mostrato come aiutare me stesso con i CDS! Dio benedica te e la comunità UA!"

### **Demenza**

Posso raccontarvi la nostra esperienza con la demenza. Ce l'ha mia madre di 83 anni. È in MMS dal 18 dicembre. Sta facendo 3 gocce con DMSO ora. Non era in grado di vestirsi da sola, di pulirsi dopo un incidente, e ce n'erano molti. Non riusciva a sostenere nessuna conversazione. Non stava leggendo, ecc... Adesso fa il letto, piega i vestiti, si veste da sola. Niente più incidenti. Sta leggendo e facendo le sue ricerche di parole. È in grado di ricordare che giorno è a volte, oltre a frammenti di conversazioni precedenti. Ora può sostenere una piccola conversazione di 10/15 minuti. Tutto questo in soli tre mesi. Per non parlare del fatto che ha smesso di prendere i farmaci per la demenza, i farmaci per l'ipertensione e il suo diabete si sta avvicinando al pre-diabete rispetto al tipo 1. Ha fatto molta strada.

### **Diabete di tipo 2 invertito**

"Maria Evita Moreno Cornejo, diabetica mellito di tipo 2, da maggio 2015. Prendeva insulina. Suo nipote le ha dato CDS. Ha preso 1 ml 8 volte al giorno. All'inizio si sentiva molto stanca perché ha continuato con l'insulina. I suoi livelli precedenti erano tra 300 e 400. Il dottore le disse che solo se fosse scesa a 60 avrebbe potuto interrompere l'insulina. Dopo tre mesi aveva smesso di prendere l'insulina. Il dottore le disse che non l'aveva mai vista prima. Credeva che l'avesse fatto solo con la sua dieta (non ha detto al medico che aveva preso CDS). La sua reazione iniziale al CDS è stata la diarrea. Adesso sta bene. La sua attuale dose di mantenimento è per gocce attivate di MMS."

### **Diabete di tipo 1 invertito**

"Matthew Fa'anunu ha dieci anni da Vava'u, Tonga. Gli è stato diagnosticato il diabete di tipo 1 nel gennaio 2018, una malattia molto rara e non comune tra i polinesiani. È stato ricoverato in ospedale per tre settimane ed era iperglicemico. Il medico ha informato la mia famiglia che il pancreas di Matthew era completamente danneggiato e che avrebbe dovuto fare iniezioni di insulina per il resto della sua vita. Ho dovuto monitorare il suo livello di zucchero misurandolo ogni giorno alle 7:00, 12:00 e 19:00, oltre a registrare tutta la sua assunzione di cibo e gli appuntamenti regolari in clinica.

Matthew è stato ricoverato in ospedale perché a scuola consumava cibi sbagliati e ha avuto di nuovo l'iperglicemia. È stato in ospedale per due settimane. Era sotto insulina finché non ho incontrato Ron Pringle a settembre a Vava'u. Ha parlato con me dell'MMS, e mi sono subito unito a Ron nel prendere l'MMS sia per me che per mio figlio Matthew. Ho continuato a misurargli la glicemia come al solito e alla fine ho deciso di sospendere l'insulina nella prima settimana di ottobre. Matthew sarà la settima settimana questo sabato senza l'insulina, il che è un MIRACOLO. Il suo livello di zucchero nel sangue non è mai andato oltre i 6,2 (BSL) finora, anche se aveva apprezzato la torta al cocco e il biscotto al cioccolato.

## I pericoli delle radiazioni e cosa fare al riguardo



Le radiazioni a livelli estremamente bassi rappresentano un pericolo per la salute che la medicina non ha a che fare perché utilizza pericolosi livelli di radiazioni per diagnosticare e curare le malattie. Sfortunatamente, i rischi di radiazioni sono stati grossolanamente sottovalutati perché devono esserlo. Le industrie mediche e dell'energia atomica sarebbero vulnerabili a responsabilità sconcertanti se non lo fossero.

Dovremmo essere preoccupati quanto lo sono gli scienziati della NASA per i loro astronauti, soprattutto se viviamo vicino a una torre cellulare, un'antenna 5G, abbiamo fatto scansioni TC o PET, mammografie, uso Wi-Fi e altre comunicazioni wireless, o sono frequent flyer. E ora, Elon Musk sta installando migliaia di satelliti in orbita bassa, che bombarderanno la terra con più radiazioni che mai.

IL Società americana contro il cancro ammette: "Le radiazioni possono danneggiare le cellule normali e talvolta questo danno può avere effetti a lungo termine. Ad esempio, le radiazioni nell'area del torace possono danneggiare i polmoni o il cuore. In alcune persone, questo potrebbe influenzare la capacità di una persona di fare le cose. Le radiazioni all'addome (pancia) o al bacino possono portare a problemi alla vescica, all'intestino, alla fertilità o sessuali in alcune persone. Le radiazioni in alcune aree possono anche portare ad accumulo di liquidi, gonfiore in parti del corpo e un problema chiamato linfedema. Un problema a lungo termine legato al trattamento con radiazioni è il possibile aumento del rischio di contrarre un secondo cancro molti anni dopo. Il danno da radiazioni ai tessuti sani provoca questo. Il rischio che ciò accada è reale".

*È l'incapacità di vedere gli effetti di tossicità croniche di basso livello sulla salute umana che è stata e rimane il nostro più grande fallimento come esseri intelligenti.*  
 Dottor Boyd Haley

Nel giugno 2011, abbiamo visto in New York Times che centinaia di ospedali in tutto il paese hanno esposto inutilmente i pazienti alle radiazioni scansionando loro il torace due volte nello stesso giorno, esponendoli inutilmente a enormi quantità di radiazioni. Le doppie scansioni espongono i pazienti a radiazioni extra mentre accumulano milioni di costi aggiuntivi su un già sovraccarico



Programma Medicare. Una singola scansione TC del torace equivale a circa 350 radiografie standard del torace, quindi due scansioni sono il doppio o il massimo di 884 raggi X.

L'esposizione alle radiazioni è diventata una preoccupazione significativa nell'ottobre 2009 dopo che la FDA ha dichiarato che stava indagando su 206 casi di pazienti esposti a dosi tossiche di radiazioni durante le scansioni TC del cervello presso il Cedars-Sinai Medical Center di Los Angeles. Alte dosi di radiazioni possono causare ustioni cutanee, cataratta e altre lesioni e, in casi estremi, cancro e morte. La FDA ha affermato di aver ricevuto 1.182 segnalazioni di problemi relativi a dispositivi medici tra il 31 dicembre 1999 e il 18 febbraio 2010. Una revisione delle segnalazioni ha mostrato che gli acceleratori lineari - macchine che forniscono un fascio concentrato di radiazione elettronica direttamente ai tumori - hanno rappresentato il 74% dei reclami .

*Avvertimenti urgenti da parte di esperti governativi sui rischi dell'uso sistematico di potenti scansioni TC per lo screening dei pazienti per il cancro al colon sono stati spazzati via dalla Food and Drug Administration, secondo i documenti dell'agenzia e interviste con gli scienziati dell'agenzia.*

Le scansioni TC forniscono molte più radiazioni di quanto la maggior parte creda e possono contribuire a 29.000 nuovi tumori all'anno, insieme a 14.500 decessi. Un paziente potrebbe ricevere tante radiazioni da una TAC quanto 74 mammografie o 442 radiografie del torace. Quindi possiamo vedere quanto siano brutali le scansioni TC e quanto sia barbaro quando le doppie scansioni vengono utilizzate per nessun altro motivo se non quello di aumentare ciò che può essere fatturato a Medicare o ai pazienti privati.

Un numero crescente di bambini riceve scansioni TC nei pronto soccorso. Il numero di visite al pronto soccorso a livello nazionale in cui i bambini hanno ricevuto scansioni TC è passato da circa 330.000 nel 1995 a 1,65 milioni nel 2008, un aumento di cinque volte.

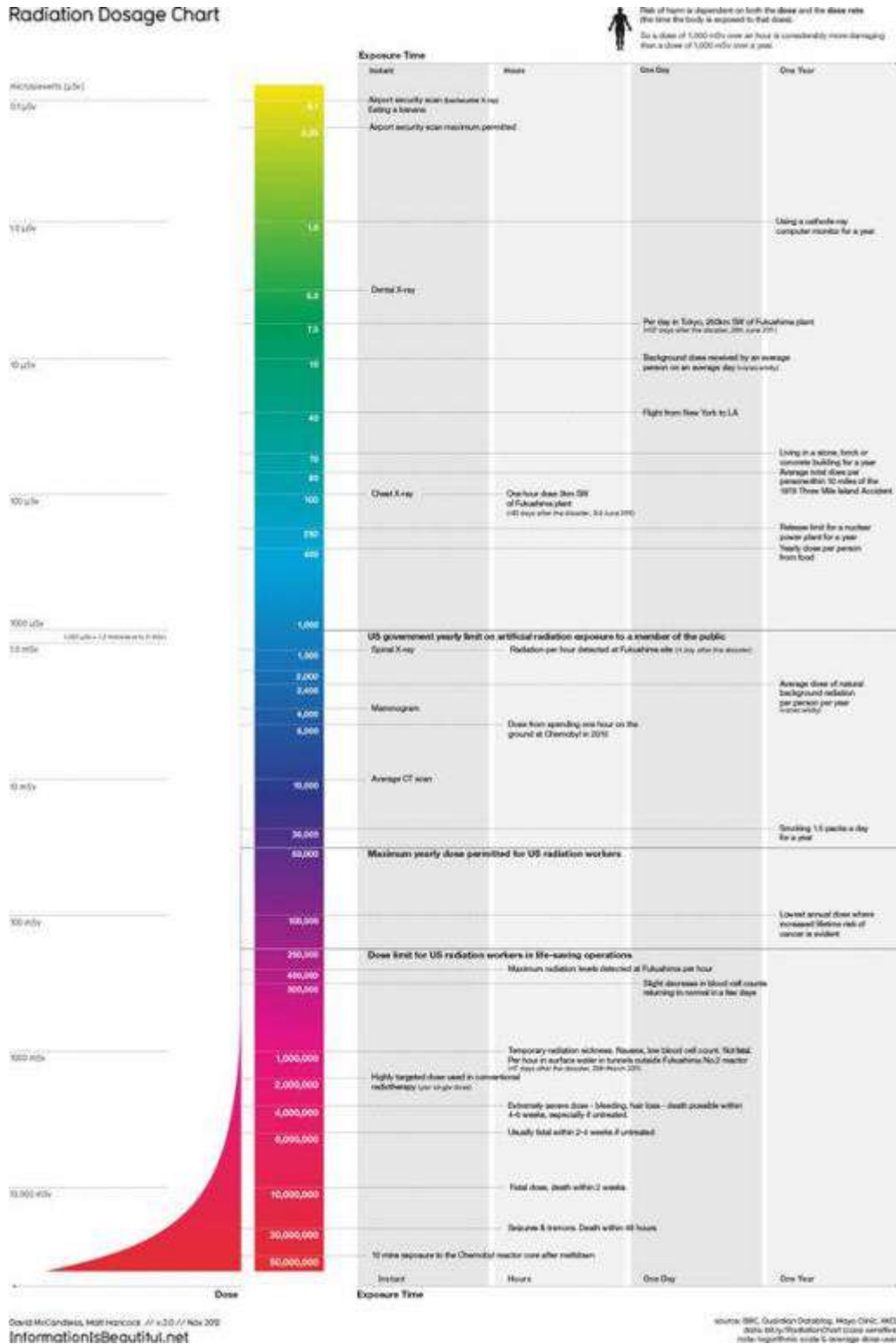
**I ricercatori hanno scoperto che la quantità di radiazioni emesse da ciascuna scansione variava notevolmente.** Anche osservando lo stesso tipo di scansione sulla stessa parte del corpo, l'esposizione alle radiazioni di una persona potrebbe essere fino a 13 volte superiore a quella di un'altra . Il rischio di sviluppare il cancro dopo una di queste scansioni variava notevolmente a seconda della quantità di radiazioni ricevute dai pazienti e della loro età e sesso.

Una radiografia del torace risulta in una dose equivalente di circa dieci millirem; una mammografia di circa 200-300 millirem; un esame addominale circa 400 millirem); e un esame TC (tomografia computerizzata, detta anche "TAC"), tra 2.000 e 10.000 millirem.

Quando la radioterapia viene utilizzata per trattare il cancro, **una dose molto elevata di radiazioni, circa 5.000.000 di millirem** (o 5.000 rem) (50.000 mSv), viene erogata al sito del tumore. Di seguito è riportato un grafico che afferma che ogni dose di radioterapia fornisce 2.000.000 di millirem, quindi con i trattamenti multipli che la maggior parte dei pazienti riceve, è facile vedere quanto velocemente arrivano a una dose fatale. Diecimila mSv è una dose mortale. Sono 10.000.000 millirem.

*Il dottor Sternglass ha concluso che tutte le ricerche hanno portato al più tragico conclusione che il feto non ancora nato era centinaia o migliaia di volte più sensibile alle radiazioni di quanto chiunque avesse mai sospettato.*

Radiation Dosage Chart



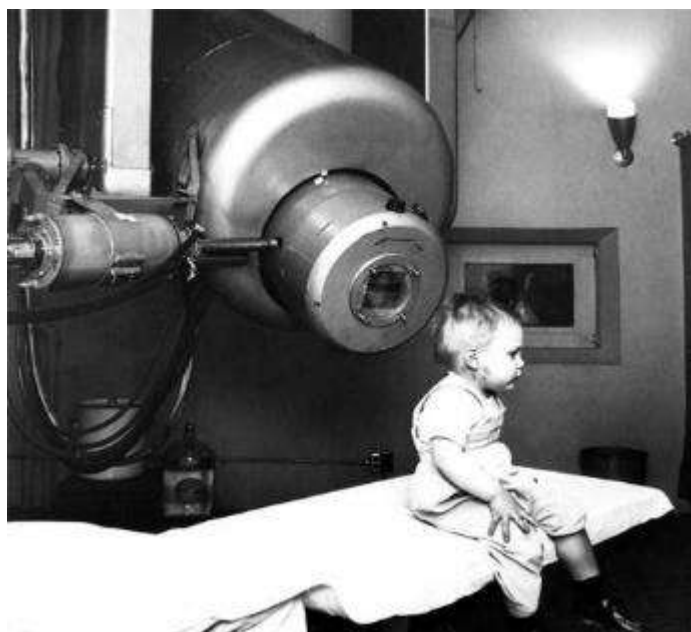
Vedi grafico

Già nel 1955, la dottoressa Alice Stewart, capo del dipartimento di medicina preventiva dell'Università di Oxford, venne a conoscenza di un forte aumento della leucemia tra i bambini in Inghilterra. Nel maggio 1957, il suo studio era stato completato dopo aver analizzato 1299 casi, metà dei quali riguardavano la leucemia e il resto principalmente tumori cerebrali e renali. I dati hanno mostrato che i bambini nati da madri che avevano una serie di raggi X della regione pelvica durante

gravidanza avevano quasi il doppio delle probabilità di sviluppare la leucemia o un'altra forma di cancro rispetto ai nati da madri che non erano state radiografate. Il dottor Stewart ha concluso che la dose dei raggi X diagnostici potrebbe produrre un aumento chiaramente rilevabile del cancro infantile se somministrata durante la gravidanza.

Il Dr. John Gofman, MD, Ph.D., era un fisico nucleare e autore di *Radiation from Medical Procedures in the Pathogenesis of Cancer and Ischemic Heart Disease*. Le sue scoperte indicano fortemente che oltre il 50% del tasso di mortalità per cancro oggi e oltre il 60% del tasso di mortalità per cardiopatia ischemica oggi sono indotti dai raggi X.

### Cosa fare per aumentare l'esposizione alle radiazioni?



Il dottor Brownstein scrive: "Se c'è abbastanza iodio inorganico e non radioattivo nei nostri corpi, la ricaduta radioattiva non ha nessun posto dove legarsi nei nostri corpi. Invece, passerà attraverso di noi, lasciando i nostri corpi illesi. Pertanto, è importante assicurarsi di avere livelli di iodio adeguati PRIMA delle ricadute".

Tutti dovrebbero assicurarsi che lo siano prendendo abbastanza minerali perché le sostanze radioattive imitano le loro sostanze minerali non radioattive. Lo stronzio imita il calcio, ad esempio, rendendolo estremamente pericoloso per tutte le forme di vita una volta assorbito.

Bevi molto iodio, bicarbonato di sodio e magnesio e inizia a bere un bicchiere di purissima argilla commestibile ogni giorno. L'argilla commestibile è una delle sostanze disintossicanti più basilari. Aiuta a garantire che le particelle radioattive assorbite passino attraverso invece che dentro di noi. Quando è stata l'ultima volta che ti sei ricordato che il tuo dottore te l'aveva detto? prendi il magnesio o una qualsiasi di queste altre sostanze, o anche lo zolfo, per ridurre il rischio che la nostra esposizione ci porti al cancro?

Poiché troppa esposizione alle radiazioni porta a enormi quantità di stress ossidativo, una delle terapie anti-radiazioni più nuove e potenti è l'idrogeno gassoso, che spegne gli incendi ossidativi come una flotta di camion dei pompieri in un grande incendio. Il primo rapporto che dimostra i benefici del bere acqua idrogenata nei pazienti sottoposti a radioterapia per tumori maligni

tumori afferma quanto sia utile l'idrogeno per l'esposizione alle radiazioni. Inoltre, questa scoperta fornisce le basi per un approccio clinicamente appropriato, strategia efficace e sicura per fornire idrogeno gassoso mitigare il danno cellulare indotto dalle radiazioni. In un mondo sempre più radioattivo e con i medici che usano più radiazioni che mai per diagnosticare e curare una malattia, l'idrogeno salverà la vita per molti.

La radiazione cosmica induce danni al DNA e ai lipidi associati a un aumento dello stress ossidativo e rimane una preoccupazione significativa nei viaggi spaziali. L'idrogeno ha potenti attività antiossidanti e antinfiammatorie. Gli scienziati ipotizzano che la somministrazione di idrogeno per gli astronauti, mediante inalazione o bevendo acqua ricca di idrogeno, possa potenzialmente produrre una nuova e fattibile strategia preventiva/terapeutica per prevenire gli eventi avversi indotti dalle radiazioni.

## L'idrogenoterapia in soccorso

Se Idroterapia può ridurre i rischi legati allo stress ossidativo indotto dalle radiazioni nel volo spaziale, cosa pensi che possa fare per noi a terra? Da un documento di ricerca degli scienziati della NASA, noi leggiamo:

"La radiazione cosmica induce danni al DNA e ai lipidi associati a un aumento dello stress ossidativo e rimane una delle principali preoccupazioni nei viaggi spaziali. L'idrogeno, recentemente scoperto come nuovo gas medico terapeutico in vari campi biomedici, ha potenti attività antiossidanti e antinfiammatorie. Si prevede che le attività delle missioni spaziali aumenteranno nei prossimi anni, sia in numero che in durata, pertanto è importante stimare e prevenire i rischi a cui vanno incontro gli astronauti a causa dello stress ossidativo prima di sviluppare i sintomi clinici della malattia. somministrazione di idrogeno agli astronauti da entrambi inalazione di idrogeno o bere acqua ricca di idrogeno può potenzialmente produrre una nuova e fattibile strategia preventiva/terapeutica per prevenire eventi avversi indotti dalle radiazioni".

L'inalazione di idrogeno prolungherà il tempo in cui gli astronauti possono rimanere nello spazio e allungherà il tempo in cui possiamo rimanere vivi e in salute a terra. Significa che è il perfetta terapia ansietà. Una vera fonte di giovinezza! Vuoi sentirti di nuovo giovane, fai la terapia del sonno definitiva, respirando acombinazione di idrogeno e ossigeno gassoso tutta la notte, ogni notte. Posso dirti cosa ha fatto per me farlo per sole sei settimane. Mi sento meglio di quanto mi sia sentito in dieci anni, e guarda anche tu!

"Negli ultimi anni, molti studi lo hanno dimostrato l'idrogeno ha effetti terapeutici e preventivi su varie malattie. Le sue proprietà antiossidanti selettive sono state ben notate. La maggior parte dei danni indotti dalle radiazioni ionizzanti è causata dai radicali idrossilici (% OH) derivanti dalla radiolisi dell'H<sub>2</sub>O. Dal idrogeno può mitigare tali danni attraverso molteplici meccanismi, presenta un notevole potenziale come nuovo agente radioprotettivo."

Le radiazioni ionizzanti sono state ben collegate per anni a vari effetti dannosi biologici. Dalla seconda guerra mondiale, è stata generata e documentata un'abbondante conoscenza degli effetti fisici delle radiazioni. L'esposizione alle radiazioni ionizzanti può portare a molti pericoli, tra cui mutazioni genetiche, induzione della morte cellulare e carcinogenesi.

### Bicarbonato di sodio (bicarbonato di sodio) e radiazioni

*La somministrazione orale di bicarbonato di sodio diminuisce il gravità dei cambiamenti prodotti dall'uranio nei reni.*

I reni sono solitamente i primi a mostrare danni chimici in seguito all'esposizione all'uranio. Vecchi manuali militari suggeriscono dosi o infusioni di bicarbonato di sodio per aiutare ad alcalinizzare l'urina se ciò accade. Questorende lo ione uranile meno tossico per i reni e promuove l'escrezione del complesso carbonato di uranio non tossico. La somministrazione orale di bicarbonato di sodio diminuisce la gravità dei cambiamenti prodotti dall'uranio nei reni.

### **Magnesio e protezione dalle radiazioni**

Il coinvolgimento dei radicali liberi nel danno tissutale indotto dalla carenza di magnesio provoca un accumulo di prodotti ossidativi nel cuore, nel fegato, nei reni, nei tessuti muscolari scheletrici e nei globuli rossi, rendendoli più vulnerabili allo stress ossidativo causato dall'esposizione alle radiazioni. Inoltre, l'esposizione alle radiazioni e ai metalli pesanti produce stress ossidativo e un aumento delle specie reattive dell'ossigeno (ROS: radicali liberi dell'ossigeno, perossidi e ossigeno singoletto). È noto che questi livelli aumentati di ROS intracellulari sono sufficienti per innescare l'apoptosi (morte cellulare).

La glutazione sintetasi richiede  $\gamma$ -glutamyl cisteina, glicina, ATP e ioni di magnesio per formare il glutazione. Nella carenza di magnesio, la  $\gamma$ -glutamyltranspeptidasi è ridotta. Esiste una relazione diretta tra il magnesio cellulare, i rapporti GSH/GSSG e il metabolismo tissutale del glucosio. La carenza di magnesio provoca la perdita di glutazione, che è sgradita poiché le nubi di radiazioni stanno toccando l'emisfero settentrionale.

La carenza di magnesio provoca la perdita di glutazione, che non è salutare perché il glutazione aiuta a difendere il corpo dai danni causati dal fumo di sigaretta, dall'esposizione alle radiazioni, dalla chemioterapia contro il cancro e dalle tossine come l'alcol e praticamente tutto il resto.

Secondo il dottor Russell Blaylock, un basso contenuto di magnesio è associato a un drammatico aumento della generazione di radicali liberi e alla deplezione del glutazione. Questo è vitale poiché il glutazione è una delle poche molecole antiossidanti che neutralizzano il mercurio. "Per ogni molecola di pesticida che il tuo corpo disintossica, butti via o usi per sempre una molecola di glutazione, magnesio e altro", afferma il dott. Sherry Rogers. Inoltre, dice: "Il tuo corpo usa i nutrienti per produrre questo glutazione e consuma anche energia. Quindi ogni volta che disintossicamo una sostanza chimica, consumiamo, perdiamo e buttiamo via una certa quantità di nutrienti per sempre".

### **Iodio e protezione radioattiva**

Dottor Brownstein scrive: "Se c'è abbastanza iodio inorganico e non radioattivo nei nostri corpi, la ricaduta radioattiva non ha nessun posto dove legarsi nei nostri corpi. Invece, passerà attraverso di noi, lasciando i nostri corpi illesi. Pertanto, è importante garantire che abbiamo un'adeguata livelli di iodio PRIMA che questa ricaduta colpisca."

### **Marijuana medica**

Rick Simpson ha detto: "Ho visto pazienti affetti da cancro che sono stati gravemente danneggiati dagli effetti dei trattamenti con radiazioni e sono stati in grado di eliminare rapidamente il danno. Alcuni che sono venuti da me che hanno subito trattamenti con radiazioni sono stati ustionati così gravemente

dai suoi effetti che la loro pelle sembrava pelle rossa. Tuttavia, dopo aver ingerito il *Trattamento con olio di canapa*, la loro pelle è tornata al suo normale stato di salute e le ustioni da radiazioni sono scomparse completamente.

### Conclusione

Ridurre la quantità di stress ossidativo che affrontiamo costantemente è una delle cose più importanti che possiamo fare per la nostra salute. Lo stress ossidativo cronico è la causa principale degli effetti tardivi post-radiazioni, incluso il cancro. L'esposizione cellulare alle radiazioni ionizzanti porta a eventi ossidanti che alterano la struttura atomica attraverso interazioni di radiazione diretta con le macromolecole bersaglio. Inoltre, il danno ossidativo può diffondersi dalle cellule astanti mirate a quelle vicine e non mirate. Nelle cellule irradiate, i livelli di queste specie reattive possono essere aumentati a causa di perturbazioni nel metabolismo ossidativo e risposte infiammatorie croniche, contribuendo così agli effetti a lungo termine dell'esposizione alle radiazioni ionizzanti sulla stabilità genomica.

Le radiazioni sono un terrore invisibile che opera insidiosamente sullo sfondo, quindi è facile nascondere il loro posto nel deterioramento della salute pubblica. Ma lentamente e costantemente, i rischi delle radiazioni distruggeranno non solo la nostra salute, ma anche quella dei nostri figli e di molte altre generazioni a venire.

Le radiazioni stanno aumentando nel nostro mondo. Non c'è controversia sul fatto che la maggior parte delle forme di radiazioni crei stress ossidativo, che può causare il cancro. Ci sono molte ragioni per prendere sul serio l'esposizione alle radiazioni, ma la stampa, i medici e il governo preferirebbero che tu non intraprendessi alcuna azione difensiva per proteggere la tua salute. Invece, preferirebbero che tu diventassi frenetico per l'anidride carbonica e per come finirà il mondo.

## Vuoi vivere per sempre?



Se sei interessato a vivere per sempre, sappi che la giovinezza duratura può essere tua con abbastanza ossigeno. Il dottor Arthur C. Guyton dice: "Tutti i dolori, le sofferenze e le malattie croniche sono causati da una mancanza di ossigeno a livello cellulare". Ossigeno insufficiente significa energia biologica insufficiente che può portare a qualsiasi cosa, da un leggero affaticamento a una malattia potenzialmente letale. "L'ossigeno svolge un ruolo fondamentale nel corretto funzionamento del sistema immunitario", ha affermato il dott. Parris M. Kidd. Condizioni di ossigeno insufficiente portano direttamente all'infiammazione. L'infiammazione cronica rispecchia il basso stato di ossigeno del nostro corpo.

Teo Zenou scrive sul Washington Post: "L'immortalità potrebbe sembrare roba da fantascienza, eppure sta diventando sempre più il fulcro della vera scienza. Nel 2013, Google ha lanciato Calico, un'azienda di biotecnologie il cui obiettivo è "risolvere" la morte. Il co-fondatore di PayPal, Peter Thiel, nel frattempo, ha promesso "combattere" la morte. L'immortalità - o anti-invecchiamento, come la chiamano sobriamente i ricercatori - è la prossima grande novità. Stime mettere il valore del settore a un incredibile \$ 610 miliardi entro il 2025."

Gli scienziati pensano di scrivere un nuovo capitolo nella storia della nostra ricerca della vita eterna. Non sono. Questi gatti ricchi e fantastici stanno abbaiando sull'albero sbagliato. Il meglio è già disponibile a prezzi bassi in modo che tutti possano vivere più a lungo ed essere più sani. Ma dobbiamo dimenticare l'immortalità e imparare a goderci la vita nel presente.

*Parte dell'avvicinarsi a un'esistenza più estesa include evitare i vaccini COVID come la peste.*

Ho scritto molto sull'anti-invecchiamento e riassumerò quel lavoro di seguito. Ma oggi introduciamo qualcosa di nuovo in un elenco di sostanze che saranno senza dubbio la punta di lancia in qualsiasi protocollo anti-tumori: il biossido di cloro.

**Vivere più a lungo con il bicarbonato**



Una ricerca pubblicata di recente sul Clinical Journal dell'American Society of Nephrology ha scoperto che avere livelli di bicarbonato equilibrati nel corpo riduce le probabilità di morte prematura. Lo studio ha esaminato i dati compilati nello studio sulla salute, l'invecchiamento e la composizione corporea per 2.287 partecipanti.

L'autore dello studio, il dottor Kalani Raphael, professore associato e specialista in nefrologia e ipertensione presso l'Università dello Utah, ha studiato il pH, l'anidride carbonica e il bicarbonato associati alla sopravvivenza a lungo termine. Secondo l'Università dello Utah, "i pazienti in condizioni critiche con gravi anomalie acido-base hanno una probabilità molto bassa di sopravvivere alla loro malattia".

Il dottor Raphael ha scoperto che bassi livelli di bicarbonato sono collegati a un aumento del rischio di morte prematura del 24%. "Quello che abbiamo scoperto è che le persone anziane generalmente sane con bassi livelli di bicarbonato avevano un rischio maggiore di morte", ha detto Raphael. *Le carenze di bicarbonato aumentano con l'avanzare dell'età.* Affrontare queste carenze con i tre tipi di bicarbonati ci assicura di vivere una vita più sana e più lunga.

Linea di fondo. I bicarbonati sono medicine miracolose, e solo perché il bicarbonato di sodio è poco costoso, non trascurarlo nel tuo protocollo anti-età. La pratica della pH Medicine, che ci dà un controllo sui livelli di CO<sub>2</sub> nel sangue e quindi sui livelli di ossigeno, viene gestita al meglio usando i bicarbonati.

## Magnesio



Poiché la carenza di magnesio provoca tutti i tipi di distruzione con la nostra fisiologia cellulare e peggiora con l'avanzare dell'età, un'adeguata integrazione di magnesio ti aiuterà a non invecchiare così velocemente. Quando il magnesio è carente, le cose iniziano a morire, ma la nostra fisiologia corporea tende a ronzare come un'auto da corsa finemente sintonizzata quando i livelli di magnesio del nostro corpo sono al massimo. La maggior parte dei medici non vuole riconoscere che la carenza di magnesio può portare



al cancro, quindi un significativo accorciamento della vita. Lo stesso vale per il diabete e le malattie cardiache: la carenza di magnesio provoca queste malattie.

#### Carenza di luce come causa di invecchiamento e malattia



Sappiamo tutti che troppo sole può causare il cancro; non possiamo cuocere e bruciarci fino a diventare croccanti senza conseguenze. Tuttavia, anche la mancanza di luce solare può causare il cancro. Le carenze di vitamina D (mancanza di luce) possono sviluppare prostata etumore al seno, perdita di memoria e un aumentato rischio di sviluppare demenza e schizofrenia.

Le piante amano volgersi verso la luce. Si allungano per questo, e anche noi. Luce, calore, colore, calore, energia, elettroni, elettricità ed elettromagnetismo interagiscono tutti con l'acqua in noi, aumentando la produzione di energia e ATP. La luce ci anima perché siamo luce. Abbiamo bisogno di luce.

"Mi sembra chiara **la luce è l'input ambientale più importante, dopo il cibo, nel controllo delle funzioni corporee**," ha riferito il dottor Richard J. Wurtman, un nutrizionista del Massachusetts Institute of Technology. "A volte ho l'impressione che i miei colleghi dermatologi sarebbero più felici se vivessimo nelle caverne", dice Wurtman, che raccomanda 20 minuti di camminata ogni giorno a mezzogiorno per ottenere la luce del sole di cui abbiamo bisogno.

#### Terapia inalatoria di idrogeno



Stai guardando ilultime macchine anti-invecchiamento .

Medicina dell'idrogeno spinge contro il tempo. È un vento che spinge i pazienti in terapia intensiva lontano dalla soglia della morte e le persone ragionevolmente sane riportandole verso la giovinezza. Dottor Nick Delgado afferma: "Prove crescenti suggeriscono che l'idrogenoterapia potrebbe essere la fonte della giovinezza che stavamo cercando. Centinaia di studi confermano che è sicura ma altamente efficace per il trattamento di numerose malattie, per migliorare l'energia e le prestazioni sportive e per promuovere una salute e una longevità ottimali".

L'idrogeno crea un equilibrio omeostatico tra stress ossidativo e antiossidanti. L'idrogeno molecolare è un potente antiossidante che aiuta a difendere cellule e geni dai danni e dalla morte causati dai dannosi radicali liberi. L'idrogeno migliora la longevità con le sue proprietà antinfiammatorie e antiossidanti perché l'invecchiamento è causato dalla degenerazione dei tessuti, dallo stress ossidativo e dall'infiammazione.

### **EWOT - Esercizio con ossigenoterapia**



EWOT è una tecnica che offre risultati terapeutici molto più elevati rispetto alle costose e scomode camere iperbariche. EWOT comporta la respirazione di alti livelli di ossigeno durante l'esercizio. Il più alto livello di ossigeno nei polmoni crea un carico di pressione più significativo per guidare l'ossigeno nei capillari polmonari. Di conseguenza, l'esercizio accelera la circolazione, garantendo un ottimo trasporto di ossigeno. Inizialmente, la pressione dell'ossigeno nelle vene aumenta man mano che più ossigeno arriva al lato venoso. Questo ossigeno consente ai capillari di riparare i loro meccanismi di trasferimento dell'ossigeno.

### **Cuore radiante aperto**



L'ho già scritto cuori aperti e radianti rimani giovane per sempre. Il cuore spirituale, quando è completamente aperto, rappresenta una fonte di giovinezza e una forza che ci aiuta a resistere agli insulti ambientali, alle infezioni e alle malattie. C'è niente come l'amore e una disposizione altruista per sostenere una persona attraverso i decenni.

Il dottor Norman Shealy e la dottoressa Caroline Myss credono entrambi che l'amore per gli altri e l'essere amati siano fattori vitali per migliorare il sistema immunitario, aumentare l'aspettativa di vita e creare felicità generale. Cosa c'entra l'amore con una vita senza stress? "Qualunque cosa!" afferma la dottoressa Brenda Schaeffer

### **Non dimenticare il glutazione**



Il dottor Rajagopal Viswanath Sekhar, professore associato di medicina-endocrinologia presso il Baylor College of Medicine, afferma che i mitocondri possono svolgere un ruolo fondamentale nel rallentare l'invecchiamento. L'integratore anti-tensione testato dal dottor Sekhar e dai suoi colleghi aumenta il glutathione. Il glutathione è un antiossidante naturale presente nelle cellule. Questo antiossidante è vitale per proteggere il nostro corpo dallo stress ossidativo e proteggerlo dal mercurio e da altri metalli tossici.

I livelli di glutathione nel nostro corpo diminuiscono con l'avanzare dell'età. Quando ciò accade, i nostri corpi sperimentano più stress ossidativo e i nostri mitocondri iniziano a funzionare in modo meno efficiente. Il dottor Sekhar ha aumentato la durata della vita dei topi correggendo la loro carenza di glutathione.

## Quali sono le 21 cause di base e le 4 caratteristiche di base dei tumori?



La verità è che non esiste una sola causa di cancro. Invece, una varietà di cause che agiscono simultaneamente nel corso degli anni porta al cancro di ogni persona. Ciò significa che non esiste un singolo demone a cui possiamo incolpare il nostro cancro. Mentre esamini l'elenco di cause riportato di seguito, prova a scegliere quelle che ritieni siano le cause principali nel tuo caso. In generale, la maggior parte dei malati di cancro soffrirà di molteplici cause. Ogni causa suggerisce un trattamento intelligente per affrontare la causa specifica.

Fin dall'inizio, è essenziale capire che gli oncologi vogliono che i pazienti pensino che il cancro è spontaneo, che è qualcosa che accade senza una causa. Ma sfortunatamente, l'industria del cancro gioca un vizioso gioco mentale con i malati di cancro e le loro famiglie. Ciò che dicono toglie potere ai pazienti e li lascia vulnerabili ai loro medici e trattamenti.

Sebbene il confine tra le cause e le caratteristiche fondamentali del cancro sia sfocato, la divisione sottostante che elenca quattro caratteristiche principali e 21 cause primarie ti darà un'idea del territorio che dobbiamo coprire nel cancro.

C'è molto da imparare sulle cause del cancro, ma la causa fondamentale, quella causata dalla maggior parte delle altre ragioni, è il basso apporto di ossigeno alle cellule. "I bassi livelli di ossigeno nelle cellule sono la causa principale della crescita tumorale incontrollabile nella maggior parte dei tumori", secondo il dott. Ying Xu dell'Università della Georgia. I risultati del suo studio sono in contrasto con le convinzioni ampiamente accettate secondo cui le mutazioni genetiche sono responsabili della crescita del cancro. "Se si dimostra che l'ipossia, o bassi livelli di ossigeno nelle cellule, è un fattore chiave di alcuni tipi di cancro, i piani di trattamento per curare la crescita maligna potrebbero cambiare in modo significativo", ha affermato il dottor Xu.

### 4 Caratteristiche di base e cause del cancro

1. L'infiammazione come causa fondamentale e caratteristica del cancro
2. Condizioni di carenza di ossigeno/acido come causa e caratteristica del cancro
3. Disfunzione mitocondriale e fermentazione come causa e caratteristica del cancro
4. Lo stress ossidativo come causa fondamentale e caratteristica del cancro

### 21 cause di cancro

1. Stress nutrizionale
2. Stress emotivo
3. Sostanze chimiche tossiche e metalli pesanti
4. Stress fisico, mancanza di esercizio fisico e respiro veloce
5. Radicali liberi e stress ossidativo
6. Radiazioni, geni e mutazioni del DNA
7. Infezioni
8. Medici e chemioterapia
9. Carenza di luce
10. Bassa temperatura corporea e sistema immunitario indebolito
11. Carenza di anidride carbonica
12. Disidratazione
13. Carenza di vitamina D
14. Test medici
15. Carenze minerali
16. Mancanza di disintossicazione e chelazione
17. Diabete e Mercurio
18. Caso speciale di funghi/antibiotici
19. Il caso speciale della carenza di magnesio
20. Obesità
21. Odontoiatria moderna

### **La difficoltà nel comprendere e stabilire le cause del cancro**

È facile confondere le cause del cancro e le caratteristiche fondamentali. Tuttavia, una panoramica delle caratteristiche del cancro ci dice che il cancro comporta infiammazione, pH acido, scarse condizioni di ossigeno, bassi livelli di CO<sub>2</sub>, angiogenesi, temperature corporee inferiori, carenze nutrizionali e alti livelli di tossicità tissutale e cellulare con metalli pesanti e sostanze chimiche.

Per capire il cancro, dobbiamo imparare a pensare simultaneamente a molte dimensioni/fattori che causano il cancro. Dopotutto, di solito abbiamo a che fare con cause simultanee. Fortunatamente, non è così complicato come sembra. Mio [Corso per sconfiggere il cancro](#) mette tutto in un protocollo unificato per trattare molte di queste cause contemporaneamente, ma *Cure proibite* è ora un testo obbligatorio per tutti coloro che seguono il corso.

Comprendere le cause ci aiuta a selezionare trattamenti appropriati per noi stessi e per i nostri cari. Sfortunatamente, gli oncologi, che sono ossessionati dalla genetica, perdono molte dimensioni del cancro. Naturalmente, la nostra genetica è coinvolta, ma di solito altre cause e disturbi in noi e il citoplasma delle nostre cellule raggiungono il nucleo per distruggere i cambiamenti avversi.

Gli oncologi insistono sul fatto che il cancro è una malattia genetica, che li rende ciechi a una delle grandi verità della vita moderna - che siamo tutti avvelenati - che questo causa carenza di ossigeno / ipossia nelle cellule. La tossicità e le condizioni di scarsità di ossigeno sono le principali cause di cancro. Tuttavia, non sono le uniche cause di cancro sebbene siano i soliti comuni denominatori presenti nella maggior parte dei malati di cancro.

## Lo stress emotivo provoca il cancro

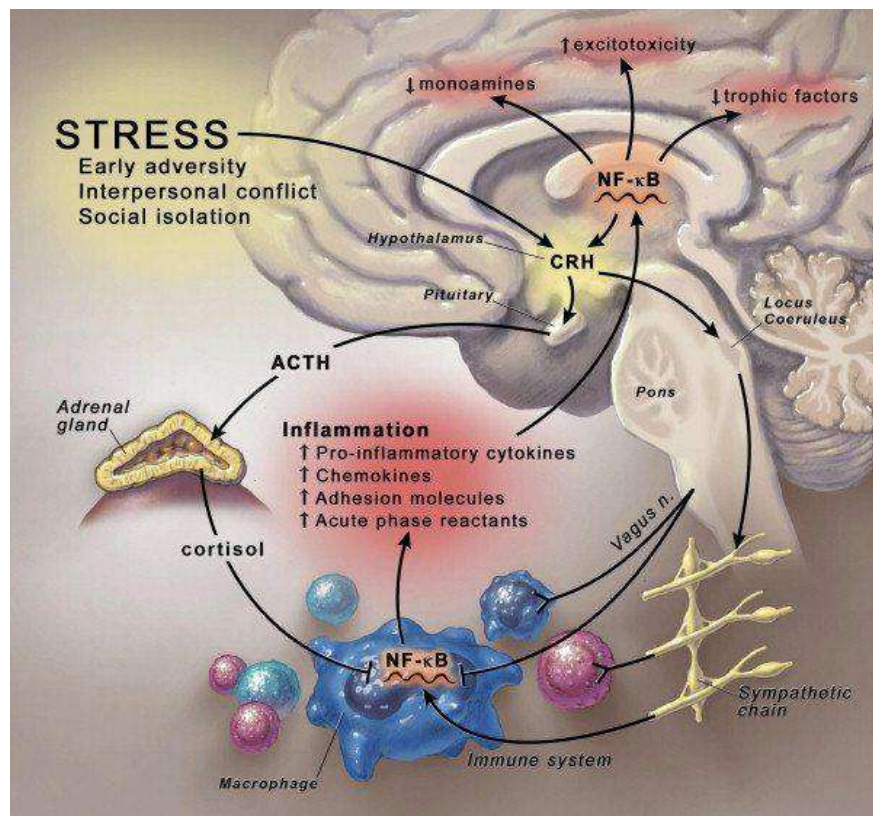


Ci sono parecchi ricercatori e medici che ritengono che il cancro inizi con lo stress e gli shock emotivi. Tuttavia, non importa da dove provenga lo stress per le cellule. Eventi traumatici estremi possono indebolire rapidamente il sistema immunitario, rendendolo più suscettibile alle infezioni e al cancro. In molti casi di malattia grave, un problema fondamentale nasconde un livello emotivo, spirituale o mentale. Oppure c'è un conflitto irrisolto ripetutamente ripetuto nella vita di una persona. (Lo stress cellulare deriva ugualmente da tossine, radiazioni, emozioni intense e carenze nutrizionali.)

Dott.ssa Nalini Chilkov scrive: "Il rischio di cancro aumenta quando il sistema immunitario è compromesso da stress, perdita di sonno, depressione, incapacità di mangiare, cattiva alimentazione. Quando una donna è traumatizzata dalla violenza sessuale e dall'aggressione sessuale, in particolare se perpetrate da qualcuno di cui si fidava, come il suo partner o un membro della famiglia, il suo sistema immunitario sarà compromesso e il suo rischio di molte malattie, compreso il cancro, aumenterà."

Il cancro è spesso causato da un'esperienza shock come uno stupro, un trauma di guerra o la morte improvvisa di una persona cara. Tali shock si verificano non solo nella psiche ma simultaneamente nel cervello e nell'organo. I fattori psicologici influenzano i sintomi fisici. Psicosomatico

la medicina si occupa dello stress e dei traumi emotivi. Le emozioni e i disturbi mentali hanno un impatto sul cervello, che viene comunicato agli organi corrispondenti del corpo.



Quando il corpo è sotto stress, rilascia ormoni, come l'adrenalina e il cortisolo, che causano la soppressione del nostro sistema immunitario. Lo stress provoca danni su larga scala alla nostra fisiologia e arriva persino a forzare l'attivazione di geni specifici e disattivarne altri, portando a cambiamenti che incidono sulla crescita del cancro. Ad esempio, l'ormone dello stress cortisolo può modificare la genetica del corpo e interferire con la capacità dei geni che sopprimono il tumore di svolgere il proprio lavoro. Lo stress alimenta il fuoco dell'infiammazione, della crescita del tumore e delle metastasi.

Quindi non sorprende leggere uno studio<sup>13</sup> pubblicato nel *Giornale di oncologia psicosociale* riferisce che le donne che ricevono aiuto con il dolore e il disagio emotivo hanno livelli più bassi di ansia, affaticamento e depressione. Inoltre, uno studio pubblicato su *Diario della personalità* mostra che le donne con cancro al seno che esprimono la loro rabbia, paura, tristezza e affetto in un contesto di gruppo vivono più a lungo delle donne che sopprimono queste emozioni.





Le emozioni contano in medicina. Lo ha riferito uno studio su larga scala tra circa 2.000 dipendenti maschi di mezza età della Western Electric Company **quelle persone che erano più depresse avevano una probabilità 2,3 volte maggiore di morire di cancro** durante i successivi 17 anni rispetto alle loro controparti non depresse.

Così sentiamo Lothar Hirneise, un guaritore non ortodosso che dice ai malati di cancro: "Allora dico loro che una delle due cose accadrà: o morirai presto o rimarrai in vita. Se morirai presto, è meglio che tu ti diverta un sacco ora, giusto? Se non hai intenzione di morire, è meglio che ti diverta anche adesso, perché c'è **niente di meglio per il tuo sistema immunitario**. Sembra pazzesco, ma mi diverto molto con le persone che vengono da me". E nel mondo dello stress di oggi, questo ha un senso.

"Dormire bene la notte è abbastanza semplice se ti permetti di farlo. Il grosso problema per i malati di cancro è che si assumono troppo da soli e non danno abbastanza tempo per aiutare i loro corpi a far fronte alla malattia. Sono preoccupati di gravare sulle loro famiglie e di adempiere ai loro doveri abituali", afferma Spiegle.



Prima di leggere il paragrafo successivo sarebbe bene fissare questa immagine per un momento e fare dei respiri lenti e profondi. Un modo semplice per rilassare e ripristinare il proprio sistema nervoso autonomo è respirare consapevolmente più volte al giorno. Il modo in cui respiri, veloce o lento, superficiale o profondo, invia messaggi al tuo corpo che influenzano il tuo umore, il livello di stress, la pressione sanguigna e la funzione immunitaria. Cambierà anche il modo in cui batte il tuo cuore. Un'ottima tecnica per migliorare i parametri di base del tuo corpo è il metodo di respirazione Buteyko per alleviare lo stress e l'ansia. Cioè inspirare contando fino a 4, trattenere il respiro contando fino a 7 ed espirare attraverso la bocca contando fino a 8. Fallo ora prima di passare al paragrafo successivo comunica la condizione brutale in cui troppe persone sono a fronteggiare nella vita moderna.

Micheal Snyder scrive sullo stato attuale delle cose, dicendo: "Secondo un nuovo scioccante rapporto del Commonwealth Fund, il tasso di suicidi negli Stati Uniti è il più alto che sia mai stato. Purtroppo, lo stesso si può dire dei tassi di mortalità per overdose di droga e alcol. Tutti e tre i tassi di mortalità sono a un livello record, eppure la nostra società è ancora abbastanza stabile al momento. Quindi se stiamo vedendo così tanti "morti di disperazione" In questo momento, come saranno le cose nel mondo quando la nostra società inizierà davvero a sgretolarsi? Oggi gli americani hanno migliaia di modi diversi per divertirsi, eppure non siamo mai stati così infelici. Un americano su sei sta assumendo psicofarmaci. Attualmente stiamo affrontando "la peggiore crisi di droga nella storia americana". Le persone si stanno uccidendo in numeri record. A nessuno piace sentirsi dire che sono un fallimento, ma sembra certamente che la nostra nazione sia stata su un percorso estremamente autodistruttivo per molto tempo.

## I sentimenti del cuore

Prima di continuare con la lettura, prova ad aprire il tuo cuore per sentire ciò che descrive Snyder. Apri il tuo cuore fino ad alcune lacrime iniziano a scorrere quando entri in contatto con la tua vulnerabilità che può toccare tutte le vulnerabilità di queste persone. Niente ci fa sentire più vulnerabili del cancro, ma come condivide la dottoressa Brené Brown di seguito, si può trasformare quella vulnerabilità in una risorsa che può aiutare con i trattamenti contro il cancro.

In oltre un decennio di ricerca, l'autore Dottor Brown ha scoperto che la vulnerabilità non è una debolezza; può essere la nostra più grande forza. Tuttavia, invece di permetterci di sentirci vulnerabili, Brown afferma che molte persone hanno messo in piedi scudi emotivi per proteggersi. La vulnerabilità ci dà accesso alla nostra vera forza, ma ciò non cambia il paradigma in cui vive la maggior parte delle persone, che è la grande paura che le persone hanno di essere vulnerabili. La paura della vulnerabilità è senza dubbio una delle paure più comuni. La maggior parte delle persone ha paura di essere forte, ha paura di essere vulnerabile, e i governi, gli psicopatici e gli oncologi adorano questo.

Lo stress cronico è più diffuso di quanto la maggior parte delle persone creda, che è uno dei motivi per cui molte persone si ammalano di cancro. Quasi tutti nella società moderna pensano troppo e si sentono troppo poco, il che è stress in sé e per sé. Aprire il cuore, aprirsi alla propria vulnerabilità

e le lacrime del cuore che si scioglie sono una delle medicine più potenti che possiamo applicare nel nostro protocollo contro il cancro.

Essere nella testa porta a uno stress emotivo cronico, che priva il corpo di energia vitale, sopprime la funzione immunitaria e sconvolge i sistemi ormonali. Il risultato cumulativo può essere devastante: pressione sanguigna elevata, aumento della coagulazione del sangue, funzione digestiva compromessa, glicemia alta, disturbi cronici del sonno, aumento di peso e funzione immunitaria significativamente soppressa, tutti fattori che preparano il terreno per il cancro e altre malattie.

Le donne con carcinoma mammario avanzato che hanno livelli diurni anormali di cortisolo, un ormone rilasciato in risposta allo stress, sono significativamente **più probabilità di morire prima** rispetto ai pazienti con livelli normali dell'ormone, hanno riferito i ricercatori della Stanford University nel 2000. I ricercatori hanno anche scoperto che le donne con questi livelli anormali di cortisolo avevano meno cellule del sistema immunitario, note come cellule natural killer, e questa ridotta immunità era associata a una mortalità più elevata. Il dottor David Spiegel, MD, professore di psichiatria e scienze comportamentali a Stanford, ha dichiarato: "Abbiamo scoperto che i pazienti che avevano modelli anormali di cortisolo morivano molto prima".xiv

Il dottor Spiegel afferma che i problemi di sonno alterano l'equilibrio di due ormoni primari che influenzano le cellule tumorali. Uno è il cortisolo, che aiuta a regolare l'attività del sistema immunitario, incluso il rilascio di alcune cellule "killer naturali" che aiutano il corpo a combattere il cancro. L'altro ormone influenzato dal sonno è la melatonina. La melatonina è prodotta dal cervello durante il sonno e ha proprietà antiossidanti che aiutano a prevenire il danno cellulare.

Spiegel continua: "Penso che uno dei problemi che questi malati di cancro possono avere sia che il loro sistema immunitario è eccessivamente regolato. Il cortisolo sopprime la funzione immunitaria e può ostacolare la capacità del sistema immunitario di contrastare la diffusione del cancro.

### Normalmente non siamo consapevoli di quanto stress soffriamo



La stragrande maggioranza delle persone vive costantemente in uno stato di stress permanente senza pensarci, senza nemmeno sentirlo direttamente, quindi non hanno idea di quali pericoli minaccia il loro stress. Siamo per lo più inconsapevoli dello stress, ma i dolori disturbano la nostra coscienza. Spesso i nostri dolori ci perseguitano anche nel sonno, non importa quanti integratori o pillole del medico assumiamo, ma l'ultima cosa che facciamo di solito è mettere direttamente in relazione i nostri dolori fisici con lo stress a cui siamo sottoposti.

Uno dei motivi per cui le persone muoiono o soffrono di infarto e ictus è la difficoltà che hanno nell'essere consapevoli e affrontare i loro livelli di stress interno. È per questo che l'ictus e gli attacchi di cuore si verificano in modo così improvviso e inaspettato. È anche il motivo per cui l'ipertensione è invisibile.

La causa più comune di PTSD nelle donne è il trauma sessuale. I rapporti stimano che il 15% - 38% delle donne subisca abusi sessuali nell'infanzia, dal 13% al 20% subisca stupri da parte di adulti e almeno il 20% subisca percosse. L'abuso sessuale e fisico nelle donne, sia quando erano bambine che da adulte, può provocare disturbi da stress post-traumatico (PTSD) e altri disturbi psicologici e psichiatrici.

Le persone sottoposte a forte stress hanno meno cellule killer naturali e cellule del sistema immunitario che uccidono spontaneamente le cellule anormali nelle loro vicinanze, comprese le cellule tumorali e le cellule infette. Sappiamo anche che le cellule killer delle persone sotto stress sono meno attive. Gli studi hanno dimostrato che l'assenza di cellule killer naturali è correlata alla progressione del cancro al seno.

### **Diagnosi e trattamento per lo stress**

La variabilità della frequenza cardiaca (HRV) rappresenta le differenze di tempo tra battiti cardiaci successivi (noto anche come intervallo battito-battito). Le misurazioni dell'HRV ci danno una misura scientifica del nostro stress. [IL Veda Pulse](#) è forse la migliore macchina per questo scopo, ma ora alcuni orologi e l'anello Oura danno letture su come batte il nostro cuore. Le misure di HRV sono state fortemente correlate non solo allo stress, ma anche alla morbilità e alla mortalità per diverse malattie.

L'elenco delle cose che uso e raccomando per lo stress è lungo, ma in cima alla lista c'è il riaddestramento della respirazione, l'uso di [olio di magnesio](#), e un [Biomat](#), che non solo è fantastico, specialmente quando è sotto stress, ma a causa della più profonda penetrazione dell'energia FIR le persone vedranno **ariduzione dei livelli di cortisolo fino al 78%**. È essenziale sapere che gli studi dimostrano che il magnesio combinato con B6 ha riportato una riduzione del 44,9% dello stress percepito, e il gruppo di solo magnesio ha mostrato una riduzione del 42,4% con un impatto più significativo dimostrato con stress grave ed estremamente grave.

Immergiti in un caldo bagno di magnesio e senti le tensioni scivolare via dal tuo corpo e dalla tua anima. Fai un massaggio al magnesio; ti aiuterà semplicemente a farcela. Rallenta il tuo respiro e la tua vita, se possibile. Naturalmente, lo yoga e la meditazione sono facili da consigliare, così come i gruppi di supporto o la terapia individuale con qualcuno sintonizzato sui malati di cancro.

sfide. La marijuana medica aiuta anche molte persone ad affrontare lo stress e non provoca il cancro come fa l'alcol.

## Il biossido di cloro tratta l'autismo



L'autismo è stato una catastrofe umanitaria diffusa sin dall'inizio. L'autismo la dice lunga sulla sofferenza umana. Ma sfortunatamente, dice anche migliaia sul motivo per cui non possiamo fidarci del CDC né della FDA per quanto possiamo sputare in un vento di uragano.

A circa 1 su 30 - 3,49% - di bambini e adolescenti di età compresa tra 3 e 17 anni è stato diagnosticato undisturbo dello spettro autistico (ASD) nel 2020, secondo aLettera di ricerca JAMA Pediatrics pubblicato questo mese da un team di ricercatori in Cina. La lettera ha anche fatto riferimento un nuovo studio mostrando unaumento del 53% in ASD nei giovani americani dal 2017.

IL New York Times riportato anni fa che uno studio sui gemelli suggerisce che i fattori ambientali, comprese le condizioni nell'utero, forse sono importanti almeno quanto i geni nel causare l'autismo. Tuttavia, la modellazione matematica ha indicato che solo il 38% dei casi nello studio poteva essere attribuito a fattori genetici. In contrasto, i fattori ambientali sembravano essere all'opera nel 58% dei casi .

Gli esperti hanno affermato che questa ricerca segnerà un cambiamento significativo nel pensiero sulle cause dell'autismo, che ora si ritiene influisca almeno l'uno per cento della popolazione nel mondo sviluppato. I numeri sono notevolmente più terrificanti in alcuni luoghi degli Stati Uniti e della Corea del Sud. Ma sfortunatamente non si è verificato alcun cambiamento. E ora che le cose stanno diventando peggio che orribili, dobbiamo scartare tutto ciò che il mainstream dice sull'autismo.

Un vecchio studio ha persino rilevato un elevato rischio di autismo nei bambini le cui madri hanno assunto un popolare tipo di antidepressivo l'anno prima del parto. Farmaci come Prozac, Zoloft, Celexa e Lexapro aumentano il rischio di autismo nei bambini le cui madri li hanno usati l'anno prima del parto.

Quando i ricercatori ci dicono che i fattori ambientali giocano un ruolo significativo nella causa dell'autismo, parlano principalmente di veleni ambientali, comprese le tossine a cui sono esposti i feti che passano attraverso il cordone ombelicale.

Secondo uno studio unico nel suo genere, i bambini con disturbi autistici nella San Francisco Bay Area oltre un decennio fa hanno scoperto che avevano il 50% in più di probabilità di nascere in quartieri con elevate quantità di diversi contaminanti tossici dell'aria, in particolare il mercurio, il California Department of Health Services. Le nuove scoperte, che hanno sorpreso i ricercatori, suggeriscono che l'esposizione di una madre agli inquinanti atmosferici industriali durante la gravidanza potrebbe aumentare il rischio di autismo del bambino, il che significa È importante dove vivi.

"Chiaramente, questo suggerisce che potrebbero esserci correlazioni tra l'insorgenza dell'autismo e le esposizioni ambientali, specialmente per quanto riguarda le esposizioni ai metalli", ha detto il dottor Isaac Pessah, un tossicologo. Dirige il Centro per la salute ambientale dei bambini e la prevenzione delle malattie della UC Davis. Pessah è un ricercatore presso l'Istituto MIND (Medical Investigation of Neurodevelopmental Disorders) dell'università, che studia l'autismo.

Secondo il dottor Garry Gordon, uno dei fondatori della terapia chelante, "ci sono bambini affetti da autismo che non hanno ricevuto mercurio iniettabile". Il dottor Raymond Palmer dell'Health Science Center dell'Università del Texas a San Antonio ha studiato il contributo dell'enorme tonnellaggio di mercurio immesso nell'atmosfera e ha scoperto, studiando i distretti scolastici del Texas, che "In media, per ogni 1.000 libbre di mercurio rilasciato nell'ambiente, c'è stato un aumento del 43% nel tasso di servizi educativi speciali e un aumento del 61% nel tasso di autismo".

A sostenere tutta questa ricerca c'è uno studio dell'Università di Harvard finanziato dall'EPA, coautore di uno scienziato dell'EPA e sottoposto a revisione paritaria da altri due scienziati dell'EPA. Lo studio di Harvard ha concluso che i controlli sul mercurio, simili all'EPA proposto, potrebbero far risparmiare quasi 5 miliardi di dollari all'anno attraverso la riduzione dei danni neurologici e cardiaci alla popolazione generale. Quindi qui abbiamo uno dei centri medici più rinomati al mondo che quantifica i danni causati dal mercurio nell'aria.

*Abbiamo appena raggiunto il livello di crisi sul mercurio. Ora, lo troviamo nel nostro cibo, nella nostra acqua, nel nostro suolo, nei nostri bambini, ovunque. -*

*Marie Steinwachs*  
Università del Missouri

L'autismo ci ha dato la nostra prima visione intima del terrorismo farmaceutico e della terribile corruzione nell'establishment medico occidentale. Dopo oltre 30 anni di epidemia di autismo, i vaccini COVID hanno finalmente mostrato ciò che molti nella comunità dell'autismo sapevano nelle loro ossa: che i medici con gli aghi in mano devono essere evitati come mine antiuomo. Invece, i genitori devono dipendere da se stessi e dagli altri nella loro comunità per trovare il modo migliore per trattare i propri figli.

Una madre che conosco, Kerri Rivera, madre di un bambino autistico, ha preso in mano la situazione ed è diventata uno dei principali leader nel mondo del biossido di cloro per oltre un decennio. Come molti altri genitori di bambini autistici, era alla disperata ricerca di un modo per migliorare i sintomi autistici di suo figlio. È rimasta sufficientemente colpita dai miglioramenti a cui ha assistito in seguito ai trattamenti con biossido di cloro che ha deciso di essere attivamente coinvolta nella promozione dell'idea che potrebbe essere utile per l'autismo.

Kerri ha sviluppato un protocollo per il trattamento dell'autismo che include vari integratori alimentari (come condroitin solfato e vitamina D) e una dieta chetogenica modificata che elimina glutine e caseina. Sebbene il protocollo possa anche avere molti altri componenti - farmaci antiparassitari, acido umico e fulvico, olio di semi neri, enzimi digestivi, leganti, integratori tiroidei, pediluvii ionici e ossigeno iperbarico - ritiene che un aspetto essenziale sia l'idea di frequenti piccole dosi di biossido di cloro durante il giorno.

Rivera mi ha scritto dicendo:

"Dopo aver speso più di mezzo milione di dollari in trattamenti biomedici con un gruppo di medici allopatrici che affermano di aiutare i bambini con nomi di autismo come DAN/MAPS. Fondamentalmente, mettono i bambini a una dieta priva di glutine e caseina e fanno tonnellate di test di laboratorio inutili (come ho capito dopo) su integratori basati su risultati di laboratorio e farmaci. L'ho fatto con mio figlio dal 2004 al 2010.

Ero sicuro che i medici non avessero idea di come curare l'autismo. Mio figlio NON è nato con l'autismo. Era perfetto. Ed è stato perfetto per tutto il primo anno della sua vita. Cos'è l'autismo? È il 99,9% delle volte che un danno da vaccino provoca danni all'intestino e al cervello. Il sistema immunitario smette di funzionare, gli agenti patogeni prendono il sopravvento e l'infiammazione abbonda. Si scopre che il biossido di cloro (CD) riduce l'infiammazione del corpo, uccide i patogeni, non danneggia la flora amica o le cellule sane e ossigena il corpo.

Non appena ho iniziato a usare il biossido di cloro per mio figlio, è migliorato. La mia missione è quindi diventata salvare quanti più bambini dall'autismo. Ed è proprio quello che è successo. Nel 2022 ho lavorato con famiglie in più di 77 paesi in tutto il mondo. Il protocollo è cambiato rispetto ai primi giorni. Ho iniziato a usare il biossido di cloro nel 2010. Nel 2011 ci sono stati più di 40 recuperi. Poi, quando il protocollo è migliorato con modifiche qua e là. Ci sono ora, nel 2022, migliaia guariti e decine se non centinaia di migliaia migliori.

L'attuale protocollo Kerri Rivera del biossido di cloro del 2022 uccide gli agenti patogeni, riduce l'infiammazione, sigilla l'intestino che perde, rimuove il cibo che causa danni cerebrali (ovvero il glutammato di cui nessun altro parla), aumenta l'acido cloridrico nello stomaco per l'aumento della vitamina B, assorbimento di minerali e aminoacidi e eliminazione della SIBO. È così completo che un giorno potrebbe raggiungere la perfezione. L'ultima aggiunta al protocollo è il blu di metilene".

Alcuni dei pazienti di Kerri hanno genitori che si rifiutano di usare il biossido di cloro a causa di polemiche; nessuno di quei bambini ha avuto il proprio autismo invertito con successo. Com'era prevedibile, i media mainstream hanno cercato di screditare il suo lavoro e Amazon ha persino rimosso il suo libro, *Guarire i sintomi noti come autismo*.<sup>7</sup>





mailto: [kerririvera.com](mailto:kerririvera.com)

<https://www.kerririvera.com>

Kerri è l'esperto di autismo; Io non sono. Quindi, per favore, indirizza le tue domande a lei. Tuttavia, nei capitoli seguenti, vedrai che le mie radici nell'autismo sono profonde. Possiamo guardare in profondità quanto vogliamo, ma ciò che conta è ciò che viene messo in pratica e aiuta i bambini autistici.

## Molteplici cause di disturbi dello spettro autistico



*"L'autismo è alle porte perché è il risultato dell'esperimento di 50 anni di bagnare ogni essere vivente con un sovraccarico di sostanze tossiche, compresi i vaccini".*

*Il dottor Gregory Ellis*

Il dottor Ellis punta il dito contro il ruolo centrale del mercurio nella creazione di disturbi dello spettro autistico. Tuttavia, non esclude altre possibili cause di autismo o una teoria generale che include molte cause, che a lungo andare indeboliscono i bambini al punto che il sovraccarico tossico delle sostanze chimiche nei vaccini è semplicemente troppo da gestire.

Lo sviluppo del cervello dei bambini è compromesso da alcune delle oltre 70.000 sostanze chimiche prodotte dall'uomo presenti sul mercato, afferma un nuovo rapporto del World Wildlife Fund (WWF). Il rapporto, che ha esaminato la ricerca attuale nel campo, accusa le sostanze chimiche di effetti neurologici come scarsa memoria, ridotto riconoscimento visivo e abilità motorie e basso QI, e cita la ricerca statunitense che lega il 10% di tutti i disturbi neuro-comportamentali all'esposizione chimica.

Gli attacchi biologici provengono da vaccini, otturazioni in amalgama, droghe farmaceutiche, pratiche di parto violento, fluoro nell'acqua potabile e scorte di cibo arricchite con sostanze neurologicamente tossiche come glutammato monosodico, aspartame, pesticidi, ormoni e conservanti. I vaccini sono particolarmente preoccupanti nell'individuare la causa dell'autismo, poiché i loro composti tossici, tra cui mercurio e alluminio, vengono iniettati direttamente nel corpo. Inoltre, alcuni componenti del vaccino ora passano attraverso la barriera emato-encefalica per influenzare il sistema nervoso, in particolare le cellule del sistema immunitario del cervello, la microglia.

Le microglia sono le cellule immunitarie del sistema nervoso centrale (SNC) e si rivolgono rapidamente contro il SNC, distruggendolo attraverso l'eccitotossicità e l'autotossicità. Questo è quando abbiamo una distruzione generalizzata non specifica di neuroni, neurite e connessioni sinaptiche. Quando è sovrastimolata, spiega la chimica distruttiva della microglia

come un bambino può entrare in uno stato in cui è allergico a quasi tutto ciò che viene toccato, respirato o mangiato, anche a se stesso.

Il mercurio altera i sistemi biologici a causa della sua affinità per i gruppi sulfidrilici che sono parti funzionali della maggior parte degli enzimi e degli ormoni. Induce un cambiamento nella struttura cellulare mentre interrompe le reazioni critiche di trasferimento di elettroni che portano le cellule a essere percepite come estranee dal sistema di difesa e riparazione immunitaria del corpo. La prevalenza del mercurio nel nostro ambiente è endemica.

Il dottor Rashid Buttar afferma che il mercurio sembra avere una particolare affinità nel causare reazioni eccessive di queste cellule immunitarie del SNC, provocando una cascata di effetti chimici intorno agli enzimi, al trasporto del glutammato, alla secrezione di acidi, al rilascio di citochine e a tutta una serie di effetti domino- effetti di tipo che si combinano per provocare una neurodegenerazione generale. Il mercurio non è l'unica tossina che provoca la microglia. È stato anche osservato che i virus vivi nel vaccino MMR creano problemi alle cellule immunitarie del cervello.

Il dottor Russell Blaylock, un eminente neurochirurgo e massimo esperto di reazioni della microglia, è una voce potente contro il glutammato monosodico e l'aspartame negli alimenti perché vede queste sostanze chimiche altamente distruttive per la microglia. Dice: "Non c'è fine alle possibilità. Esistono, ad esempio, informazioni che associano i disturbi autistici all'uso di un ormone artificiale (Pitocin) somministrato alle donne incinte per indurre o accelerare il travaglio. Pitocin è una fonte esogena sintetica di l'ormone naturale ossitocina, che stimola la contrazione dell'utero gravido. È stato sviluppato come farmaco dalla società farmaceutica Parke-Davis nel 1953 e messo in uso generale nel 1955. Il dottor Eric Hollander della Mount Sinai School of Medicine di New York, un medico specializzato nel trattamento di bambini autistici,

Le contrazioni uterine indotte da Pitocin e l'immobilità materna forzata rendono il travaglio più doloroso, tanto che in queste circostanze, la maggior parte delle donne in travaglio riceve anche antidolorifici narcotici e anestesia epidurale. Praticamente il 100% delle nascite gestite dal punto di vista medico sono soggette ad elevati interventi farmaceutici.

La maggior parte delle nascite oggi sono indotte a un certo punto. Le madri sono drogate, il che ovviamente significa che i bambini sono drogati. Alle madri in travaglio vengono regolarmente somministrati diversi farmaci senza alcun modo per sapere se il nascituro è vulnerabile agli effetti collaterali tossici.

La propensione ad avere una reazione avversa deve essere moltiplicata per il numero di farmaci ricevuti e poi nuovamente raddoppiata per il neonato, il cui cervello vergine è direttamente influenzato da queste sostanze. Il rischio di effetti collaterali è sia immediato che permanente per i neonati. I farmaci usati sulle donne in gravidanza non sono mai stati testati per determinare se sono sicuri per feti e neonati. Non uno solo! Nessuno ha la più pallida idea delle conseguenze a lungo termine.

Il California College of Midwives ci informa che la maggior parte dei cordoni ombelicali viene pinzata e tagliata prima che tutto il sangue della placenta possa rientrare nel bambino, il che significa che iniziano con una diminuzione del 40% del volume sanguigno.

La nascita in sé è uno shock in un modo o nell'altro. I bambini hanno bisogno di tempo per adattarsi alla luce, al suono e al semplice atto di respirare. Ma non hanno il tempo di cui hanno bisogno. Così come

non appena nascono, vengono messe nei loro occhi gocce o pomate antibiotiche e viene loro somministrata un'iniezione di vitamina K. Il guaio è che il colpo di "vitamina" K è sintetico, che i loro corpicini non possono riconoscere e utilizzare. Ma soprattutto, il colpo contiene sostanze chimiche nocive come alcool benzilico, fenolo (acido carbolico), glicole propilenico (antigelo), acido acetico e acido cloridrico.

Quindi, anche prima che la vaccinazione contro l'epatite B venga somministrata ai bambini nel loro primo giorno di vita, hanno a che fare con potenti sostanze chimiche e antibiotici che circolano attraverso i loro sistemi circolatori e nervosi già in difficoltà. Aggiungi alla lista il vaccino contro l'epatite B, con il suo idrossido di alluminio, il thimerosal (ancora nei paesi del terzo mondo) e il materiale genetico modificato. Ci si può solo interrogare sui pediatri e su cosa stanno pensando.

Nel numero del 14 settembre 2004 di *Neurology* (2004;63:838-42), un gruppo di Harvard ha pubblicato le proprie scoperte confermando i nostri peggiori timori circa il vaccino ricombinante contro l'epatite B e il suo ruolo nell'aumentare la possibilità che i riceventi contraggano la sclerosi multipla (SM). I ricercatori di Harvard stimano che aumenti il rischio di oltre tre volte.

Un'altra cosa dannosa per un neonato è legare e tagliare troppo presto il cordone ombelicale; che dovrebbe sempre essere lasciato fino a quando il bambino ha ripetutamente respirato e tutte le pulsazioni nel midollo cessano. Altrimenti, il bambino è molto più debole di quanto dovrebbe essere, una parte del sangue rimane nella placenta, che avrebbe dovuto essere nel bambino.

Secondo l'American Academy of Pediatrics (AAP), "l'autismo non è una malattia specifica, ma piuttosto un insieme di disturbi dello sviluppo cerebrale con una forte base genetica, sebbene la sua causa esatta non sia del tutto nota". Eppure la maggior parte dei medici sa: "È impossibile avere un'epidemia improvvisa di una malattia genetica.

Il dottor Rimland dice: "È ridicolo affermare che il collegamento tra molti casi di autismo e vaccinazione sia solo una coincidenza. Come ricercatore professionista a tempo pieno da 50 anni e ricercatore nel campo dell'autismo da 45 anni, ho sono rimasto scioccato e dispiaciuto dai continui sforzi dell'establishment medico per banalizzare le prove solide e convincenti che le politiche di vaccinazione difettose sono la causa principale dell'epidemia.

Il dottor Blaylock dice: "Le classi elementari sono sopraffatte da bambini che hanno sintomi di danni neurologici e del sistema immunitario: epilessia, disturbi convulsivi, vari tipi di paralisi, autismo, ritardo mentale, difficoltà di apprendimento, diabete giovanile, asma, visione / perdita dell'udito e una moltitudine di nuovi disturbi della condotta/comportamento.

"Noi (infermiere scolastiche) crediamo che il vaccino contro l'epatite B sia un assalto ai neonati che sviluppano sistemi neurologici e immunitari. I vaccini dovrebbero renderci più sani; tuttavia, in venticinque anni di allattamento, non ho mai visto così tante persone danneggiate, malate bambini. Qualcosa di molto, molto sbagliato sta accadendo ai nostri figli", ha scritto Patti White RN a un comitato del Congresso. Fino a poco tempo fa, questa iniezione, somministrata entro le prime 24 ore di vita, conteneva 25 microgrammi di Thimerosal e lo contiene ancora nella maggior parte del mondo.

Il dottor Sidney Baker, autore di sei libri di medicina, curava centinaia di pazienti autistici ogni anno da tutto il paese. Sospettava che circa la metà dei bambini che vede la metà di loro fosse stata colpita dal Thimerosal dai loro vaccini.

Secondo la dottoressa Ellen Grant, quasi tutti i bambini autistici testati al Biolab presentavano carenze di zinco, rame e magnesio. Sappiamo che il mercurio sposta elementi essenziali come magnesio, zinco e rame dalle cellule causando interruzioni ai sistemi enzimatici. Gravi carenze di vitamine e minerali indeboliscono il sistema immunitario e portano a problemi di sviluppo indipendentemente da altri fattori.

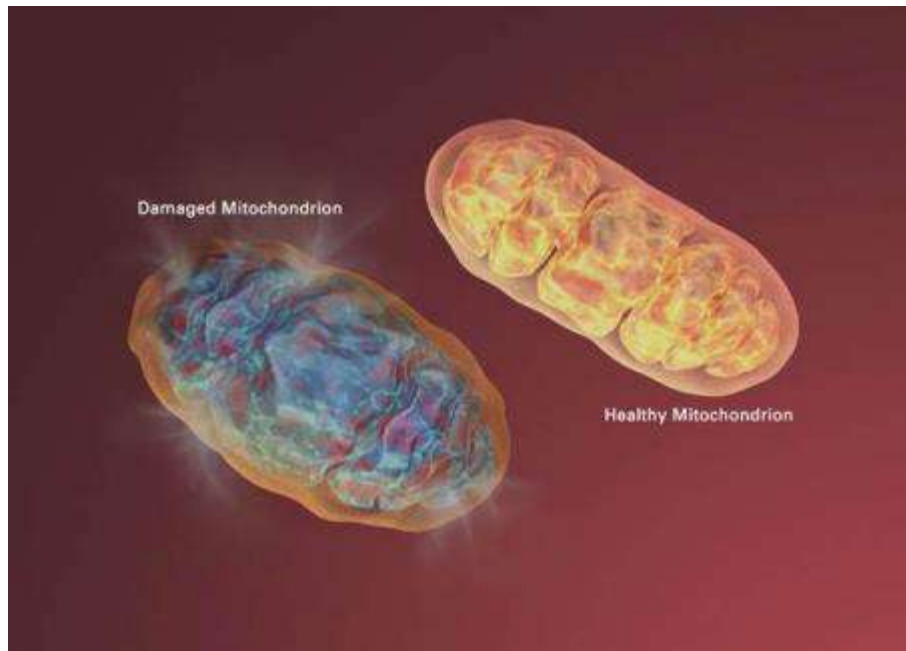
La realtà della vita è che non abbiamo bisogno di vaccini con Thimerosal per esporre i bambini al mercurio. È nell'aria che respiriamo e nell'acqua che beviamo. Viviamo tutti su un pianeta sempre più inquinato da mercurio.

Il dottor Boyd Haley ha mostrato nel suo laboratorio all'Università del Kentucky come anche sostanze relativamente benigne come il Tylenol e gli ormoni endocrini come il testosterone aumentano la tossicità del mercurio, il che spiega almeno in parte perché più ragazzi soccombono all'autismo rispetto alle ragazze.

Daniel Goleman, nel suo libro *Intelligenza emotiva*, ci dice: "Qualsiasi evento traumatizzante può impiantare tali ricordi scatenanti nell'amigdala". Il dottor Dennis Charney, psichiatra e direttore delle neuroscienze cliniche presso il National Center dell'Università di Yale, ci dice: "Non importa se è stato il terrore incessante del combattimento, della tortura o degli abusi ripetuti durante l'infanzia, o una volta esperienza. Tutti gli stress incontrollabili possono avere lo stesso impatto biologico."

La parola chiave qui è incontrollabile. L'aspetto psicologico critico del disturbo da stress post-traumatico è l'impotenza, la sensazione di essere minacciati o la tua vita è in pericolo, e non c'è assolutamente nulla che puoi fare per evitarlo. Il dottor Charney ha detto: "Le vittime di traumi devastanti potrebbero non essere mai le stesse biologicamente". E il dottor John Krystal, direttore del Laboratorio di Psicofarmacologia Clinica, afferma: "È la sensazione che la tua vita sia in pericolo e non puoi fare nulla per evitarlo: è il momento in cui inizia il cambiamento del cervello". **I bambini, senza dubbio, trovano la vaccinazione un'esperienza traumatica.**

## Malattia mitocondriale indotta da vaccino



C'è una lunga lista di comuni malattie iatrogene (causate da farmaci o dal medico) causate da farmaci da prescrizione o ingredienti di vaccini come alluminio e mercurio. Dott. Gary G. Kohls dice: "Le comuni malattie iatrogene (causate da farmaci o medici) possono essere causate da farmaci comunemente prescritti e ingredienti di vaccini comunemente iniettati, rendendo molti di noi altamente drogati, malnutriti, tossici per l'ambiente e anche completamente vaccinati".

Le aziende farmaceutiche, il CDC e l'AAP continuano a raccomandare vaccini antinfluenzali annuali (contenenti alluminio e mercurio) per i bambini immaturi, immuno-vulnerabili, con cervello non sviluppato di appena sei mesi e le loro madri incinte.

I vaccini, il Santo Graal della medicina moderna, non sono quello che dicono al pubblico. È imbarazzante per l'intero campo della medicina che i pediatri, i maggiori responsabili dei bambini e della loro salute, iniettino veleni direttamente nel loro flusso sanguigno e fingano con tutti, compresi se stessi, di fare qualcosa di buono.

Il dottor Kohl continua: "Molti di questi disturbi (vedi elenco sotto) sono causati da farmaci da prescrizione, vaccini e altre sostanze chimiche tossiche che avvelenano i mitocondri nel nostro cervello, nervi, muscoli e altri organi. Quindi siamo afflitti da prevenibili, malattie iatrogene o causate dall'industria. Entrambe le realtà sono argomenti tabù nell'attuale era di controllo mentale da parte delle multinazionali americane potenti e motivate dal profitto nelle industrie BigPharma, BigChemical, BigMedicine, BigMedia, BigFood e BigAgribusiness. Quel gruppo pervasivo preferisce la nostra ignoranza e ognuno di loro spende somme illimitate per assicurarselo".

Il dottor David Brownstein ha detto: "Sempre più bambini continuano a ricevere il vaccino MMR anche se uno studio CDC MMR del 2004 è stato falsificato per nascondere il fatto che il vaccino MMR è stato trovato per aumentare significativamente il rischio di autismo nei ragazzi che lo hanno ricevuto. I nostri figli

soffre di un'epidemia di autismo poiché quasi un bambino su cinquanta ha l'autismo. Dove sono le udienze del Congresso? Dove sono i media?"

"È stato documentato che tutti i farmaci psicotropi danneggiano i mitocondri , così come le statine, gli analgesici come il paracetamolo e molti altri. Si ritiene ora che il danno mitocondriale svolga un ruolo in una vasta gamma di disturbi apparentemente non correlati come la schizofrenia, il diabete, il morbo di Parkinson, la sindrome da stanchezza cronica e la steatoepatite non alcolica. Recentemente è diventato noto che il danno mitocondriale iatrogeno (causato dal medico o dal trattamento) spiega molte reazioni avverse da farmaci", scrivono il Dr. John Neustadt e il Dr. Steven Pieczenik.

Gli americani spendono quasi 20% del loro PNL sull'assistenza sanitaria, molto più di qualsiasi altro paese sviluppato che ha ancora la peggiore salute del mondo. Parte di ciò è che vaccinano e prescrivono più farmaci che altrove. Se ci fosse qualche validità nei vaccini e nel paradigma farmaceutico, penseresti che ne trarrebbero una salute migliore. Tuttavia, poiché i vaccini e la maggior parte dei farmaci sono veleni mitocondriali, gli americani sono molto malati e si ammalano ogni anno che passa.

Il dottor Yehuda Shoenfeld , un clinico israeliano che ha trascorso più di trent'anni a studiare il sistema immunitario umano ed è stato definito il "Padrino dell'autoimmunologia", punta il dito contro i vaccini e i loro ingredienti, compreso il metallo tossico alluminio - come contributo significativo alla crescente epidemia globale di malattie autoimmuni. Questo è quando il sistema immunitario si attiva in molte condizioni, dal diabete di tipo 1 alla colite ulcerosa e alla sclerosi multipla.



I mitocondri sono le centrali elettriche della cellula , fornendo al corpo oltre il 90% dell'energia di cui ha bisogno per sostenere la vita. I mitocondri assorbono zuccheri e proteine dal nostro cibo e producono energia chiamata ATP che i nostri corpi usano per funzionare correttamente. La malattia mitocondriale è una malattia debilitante e potenzialmente fatale che riduce la capacità dei mitocondri di produrre questa energia. Quando i mitocondri non funzionano correttamente, le cellule iniziano a morire fino a quando interi sistemi di organi alla fine falliscono e la vita del paziente è compromessa.

**L'alluminio è un veleno**

L'alluminio è un veleno; perché i pediatri lo iniettano direttamente nel flusso sanguigno dei bambini? Una ricerca su PubMed sull'alluminio e la "tossicità" mostra 4.258 voci. La sua neurotossicità è ben documentata. Colpisce la memoria, la cognizione e il controllo psicomotorio; danneggia la barriera emato-encefalica, attiva l'infiammazione cerebrale e deprime la funzione mitocondriale. Molte ricerche suggeriscono che è un attore fondamentale nella formazione delle "placche" amiloidi e dei grovigli nel cervello dei malati di Alzheimer. È stato implicato in Sclerosi laterale amiotrofica e autismo e dimostrato di indurre allergia .

UN Bambina di 6 anni dal Colorado ha ricevuto FluMist, un vaccino antinfluenzale, e circa una settimana dopo "si è indebolito con molteplici episodi di caduta a terra" e "difficoltà a camminare", secondo un caso clinico presentato a funzionari sanitari federali e ottenuto dal New York Times. La ragazza è diventata sempre più debole e febbricitante e "è diventata debole, sembra assonnata, si comporta come se fosse ubriaca", dice il rapporto. È stata ricoverata in ospedale, sottoposta a intervento chirurgico e infine ritirata dal supporto vitale. È morta il 5 aprile 2008, secondo il rapporto.

Gli adiuvanti tossici dell'alluminio aggiunti praticamente a tutti i vaccini per neonati e adulti negli ultimi 70 anni e più sostengono la convinzione che i pediatri, le organizzazioni dei genitori e il governo federale stiano stuprando chimicamente tutti coloro che convincono a farsi vaccinare. Ecco perché ho scritto un libro intitolato Il terrore della medicina pediatrica e lo hanno dato via liberamente negli ultimi dieci anni. Non esiste una dose sicura di alluminio o mercurio, presente anche in alcuni vaccini.

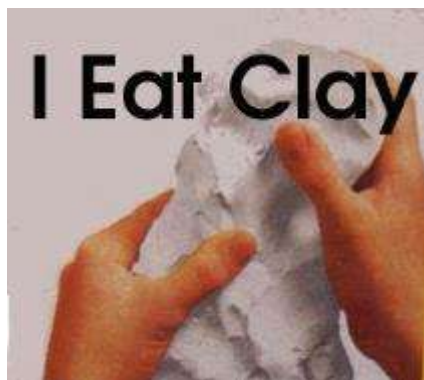
Il programma di immunizzazione imposto dal CDC/AAP (American Academy of Pediatrics) garantisce che quasi 5.000 microgrammi della tossina mitocondriale alluminio vengano iniettati nel bambino americano medio prima che raggiunga i 18 mesi.

Nel mio libro sui vaccini ormai datato e non disponibile, *Il terrore della medicina pediatrica*, ho scritto molto sul mercurio sotto forma di Thimerosal di Eli Lilly & Company, che è stato nella maggior parte dei vaccini per bambini e adulti per diverse generazioni. Sfortunatamente, è stato rimosso solo dalla maggior parte dei vaccini, ma non da tutti, quando l'AAP ha chiesto ai produttori di vaccini di rimuoverlo da tutti i vaccini.



## Argilla commestibile

### Guarire con Madre Terra



Il segreto per una medicina sicura ed efficace (mantenere o tornare in buona salute) è legato alla questione di come risolvere ciò che ci affligge senza soffrire degli effetti collaterali dei farmaci che usiamo. Ci sono alcune scelte che facciamo, e molte di esse ci portano lontano dalla Natura e dalle basi della vita. La terra, però, è nostra madre e ci ha dato parte di lei sotto forma di medicine naturali per curare ciò che ci affligge.

*Non mangiamo argilla; lo beviamo.*

L'uso dell'argilla per uso interno ed esterno mette nelle nostre mani il potere curativo della madre terra, e c'è poco che possa essere paragonato o competere in medicina. Nessun sistema di guarigione è più potente di quello che impiega le sostanze primordiali della Natura, materiali così puri e vicini alla natura da dare benefici senza gli effetti collaterali tipici della maggior parte dei farmaci.

*È difficile mineralizzare i nostri bambini a causa delle loro viscere che perdono.  
Dopo aver trattato mio figlio con l'argilla, non ha più la permeabilità intestinale, ma  
ancora non riesco a mineralizzarlo come dovrebbe perché il minerale  
gli integratori non sono nella forma corretta per essere assorbiti dal corpo.*

*Andrea Alama*

È difficile immaginare di mangiare argilla per molti di noi, e poche persone lo usano in modo topico. Ma il potere della sua squisita purezza è indispensabile nell'era della tossicità, perché non c'è nulla che abbia una forza di attrazione più sostanziale sulle impurità nel corpo dell'argilla.

Dove vivo, c'erano gli scorpioni, e credetemi, quando uno dei miei figli è stato morso, l'argilla è stata la prima cosa per cui ho corso, e ha funzionato rapidamente per estrarre il veleno.

Ho usato impacchi di argilla sui miei occhi, dormendo con loro tutta la notte, e per quelli con gengivite, è bene sapere che si può mettere l'argilla in bocca, ma è meglio usare i collutori al biossido di cloro per quello.

Le argille curative, che le culture indigene hanno usato fin da prima della storia documentata, ci offrono una medicina meravigliosa, sicura, poco costosa ed efficace per il 21<sup>st</sup> Secolo. In ogni continente ci sono persone che mangiano la terra. "I nativi americani lo chiamano "Ee-Wah-Kee" che significa "Il-fango-che-guarisce". È stata utilizzata la bentonite, così come altre argille curative

dalle culture indigene sin da prima della storia documentata. Ma è solo ora che gli scienziati stanno gradualmente iniziando a capire quale forza li porti a fare questo. Non sono solo gli esseri umani a concedersi un po' di argilla di tanto in tanto. Partecipano anche pappagalli, bovini, ratti, elefanti e scimpanzé.



Il puro potere curativo della terra evidente nelle argille viventi crea una piattaforma migliore per il corpo per riprendersi dalla malattia perché spinge il sistema immunitario verso la salute, rafforzando il corpo a un punto più alto di resistenza, qualcosa che nessuna medicina allopatica raggiunge. L'argilla mantiene la sua integrità molecolare. Non si scompone e non si assimila nel corpo. Mantiene un tutto molecolare mentre passa attraverso il corpo, **agendo come un aspirapolvere o una spugna che trasporta veleni fuori dal corpo.** Poiché l'argilla non viene digerita e assimilata mentre passa attraverso il canale alimentare, l'argilla e gli ioni caricati positivamente assorbiti vengono eliminati. Tira anche le tossine attraverso la pelle quando applicato localmente nei bagni di argilla.

L'azione immediata dell'argilla sul corpo è direttamente sul canale digestivo. Ciò comporta il legame dell'argilla con le sostanze tossiche e la loro rimozione dal corpo con le feci. Svolge questo lavoro con ogni tipo di tossina, compresi i sottoprodotti naturali dei processi di salute del corpo, come le tossine metaboliche.

La nostra esposizione a tossine chimiche note nell'ambiente sta solo peggiorando. Pertanto, qualsiasi metodo ragionevole ed economico che riduca le concentrazioni di metalli tossici e altre sostanze chimiche velenose nel corpo umano troverà grande utilità nel 21° secolo (l'era della tossicità). Il nostro mondo non è mai stato così tossico come lo è oggi, e lo sarà ancora di più l'anno prossimo e quello successivo. Certo, nessuno può mantenere uno stato puro, ma possiamo affrontare le cure mediche con un'intelligenza che ci protegga da gravi malattie.

*Nel 21° secolo, il centro della farmacologia deve essere spostato dai farmaci che si aggiungono ai già pesanti fardelli tossici delle persone a trattamenti e protocolli che riducono questi fardelli.*

Poiché il mercurio è onnipresente nell'ambiente, così come una miriade di altre sostanze chimiche come il piombo e gli idrocarburi alogenati (alocarburanti) dell'industria della plastica, è praticamente impossibile per gli esseri umani evitare l'esposizione a un elenco crescente di sostanze chimiche che si mescolano nei nostri flussi sanguigni e cellule. Pertanto, sono necessari protocolli di disintossicazione che aumentino l'eliminazione quotidiana per le persone sane, nonché protocolli di chelazione per adulti e bambini che sono stati devastati dal mercurio e da altri avvelenamenti chimici.

*La necessità di eliminare metalli pesanti e altri prodotti chimici tossici dal corpo è un'attività che dura tutta la vita, quindi ci conviene trovare il modo più naturale ed efficace per farlo.*

Le sostanze tossiche per il nostro corpo ci arrivano da tutte le direzioni: l'aria che respiriamo, il cibo che mangiamo, l'acqua che beviamo, i prodotti per la pulizia che usiamo e le scorie metaboliche prodotte dentro di noi. L'accumulo di tossine nel corpo contribuisce all'invecchiamento precoce e alle malattie croniche e degenerative. Gli studi hanno scoperto varie sostanze chimiche dai nostri alimenti e dall'ambiente che indicano che l'uomo contribuisce quotidianamente con 700.000 tonnellate di sostanze inquinanti nell'aria, che vanno dai detersivi per la casa di tutti i giorni ai cosmetici e alle tinture per capelli. Sostanze chimiche e tossine si accumulano nel tessuto adiposo.

*La disintossicazione e la chelazione possono essere rese più facili, più brevi e più efficaci con l'aiuto e l'uso dell'argilla.*

L'argilla aiuta il processo di eliminazione del corpo agendo come un agente volumizzante, come la fibra di psillio, spazzando via la vecchia materia che non ha bisogno di essere lì. Non viene digerito allo stesso modo del cibo mentre passa attraverso il canale alimentare. L'argilla stimola la peristalsi intestinale, le contrazioni muscolari che spostano il cibo e le feci attraverso l'intestino. L'argilla e le tossine adsorbite vengono eliminate insieme. Ciò impedisce alle tossine di essere riassorbite nel flusso sanguigno.

Molti naturopati consigliano di ingerire quotidianamente argilla per mantenere una salute ottimale. In generale, si suggerisce di assumere giornalmente da uno a due cucchiari o fino a una o due once di argilla mescolata in acqua. Si consiglia di assumere l'argilla a stomaco vuoto al mattino per ottenere i migliori risultati.



Argilla viva è la migliore argilla che ho trovato. L'argilla viva è cenere vulcanica esposta all'aria composta da numerosi oligoelementi nella loro forma naturale di ossido che si è evoluta nel corso di milioni di anni in un'argilla di bentonite di calcio verde super carica, a triplo rigonfiamento con proprietà di montmorillonite. La sua carica elettromagnetica negativa gli conferisce una robusta capacità simile al vuoto di catturare e scaricare le tossine caricate positivamente dal corpo. Inoltre, può purificare e disintossicare internamente ed esternamente portando contemporaneamente equilibrio ed equilibrio al corpo attraverso il suo pH 9,7 e la sua capacità omeostatica.

**Quali sono i vantaggi di mangiare argilla?**

- \* Lenisce e purifica il tratto digestivo
- \* Rimineralizza Cellule e Tessuti
- \* Promuove l'equilibrio batterico nel colon
- \* Assiste nella disintossicazione da metalli pesanti e chimica
- \* Aumenta l'efficienza digestiva
- \* Supporta l'assimilazione dei nutrienti nell'intestino
- \* Alcalinizza il Corpo

Uno dei modi principali in cui funziona l'argilla è disegnare molecole caricate positivamente, che trattiene come un magnete, sia internamente che esternamente, finché non le laviamo dal nostro corpo o le facciamo passare attraverso il nostro corpo. L'argilla di bentonite di calcio rimuove le molecole caricate positivamente che attaccano i nostri corpi dai nostri corpi.

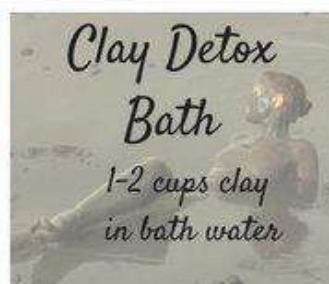
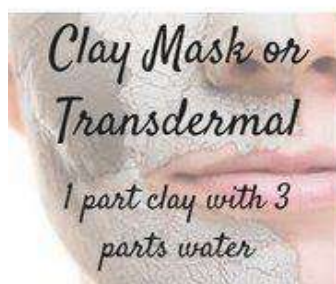
L'argilla è efficace per molti disturbi. È stato ampiamente utilizzato nel trattamento del dolore, delle ferite aperte, della colite, della diarrea, delle emorroidi, delle ulcere gastriche, della stitichezza e dei problemi intestinali, dell'acne, dell'anemia e di vari altri problemi di salute. Quasi tutto ciò che è malsano, tutto ciò che è impuro, è irresistibilmente attratto dall'argilla e diventa soggetto a immediata eliminazione.

*Il fango curativo non solo estrae materiale tossico dal corpo se assunto internamente, ma riduce anche il dolore e l'infezione nelle ferite aperte sia sull'uomo che sugli animali.*

Il problema con l'intestino permeabile e l'infiammazione intestinale, in generale, è che sono complicati da trattare mentre i metalli sono ancora presenti in quel tessuto e continuano a causare infiammazione. La presenza di mercurio nell'intestino potrebbe quindi contribuire alla gravità e alla durata delle infezioni intestinali". L'argilla commestibile per la salute intestinale è come la cavalleria che arriva sulla scena appena in tempo.

#### Bagni di argilla

# Bentonite Clay Detox



Il bagno di argilla è uno dei metodi più efficaci per aiutare il corpo ad eliminare le sostanze tossiche che si sono accumulate nel corpo. I bagni di argilla stimolano il sistema linfatico e purificano in profondità l'organo respiratorio più grande del corpo: la pelle. Agendo direttamente sull'organismo e fungendo da catalizzatore sistematico, l'argilla utilizzata in questo modo interagisce con il sistema immunitario dell'organismo. Di conseguenza, aiuta a rimuovere il carico post-digestivo posto sui principali organi del corpo.

*"...Ho sottoposto un numero enorme di pazienti a questi bagni di argilla e i livelli di metalli pesanti - mercurio, piombo, arsenico, alluminio e cadmio sono scesi drasticamente... Ho monitorato i livelli di metalli usando tutti e tre metodi (TD DMPS, DMSA orale e bagni di argilla) e i bagni di argilla sono molto più veloci nella rimozione dei metalli..."*

*"Un paziente, in particolare, aveva livelli molto alti di mercurio e livelli di piombo fuori scala. Il piombo è sceso drasticamente in tre mesi di bagni di argilla bisettimanali e il mercurio è scomparso. Inoltre, la debolezza muscolare associata ad alti livelli di piombo è migliorata notevolmente. È interessante notare che altri cinque mesi di questi bagni di argilla hanno mostrato livelli di piombo ancora più bassi, ma il mercurio è ricomparso. Ciò supporta la teoria secondo cui il mercurio è sequestrato in diverse aree del nostro corpo e richiede tempo per estrarlo tutto».*

*Dott.ssa Miriam Jang*

*Scoperte nell'autismo*

Sono sempre stato interessato al motivo per cui l'argilla non è diventata più popolare di quanto non sia. Naturopata francese Raymond Dextreit, probabilmente il più famoso ed esperto terapeuta dell'argilla, scrive nel suo libro *Cure della Terra*, "Una delle peculiarità dell'argilla si basa sul suo dominio fisico-chimico. Da un punto di vista termodinamico, dobbiamo ammettere che l'argilla non può essere l'unica fonte di energia per i fenomeni che produce. L'argilla agisce attraverso una presenza dinamica ben più significativa di una mera considerazione delle sostanze in essa contenute. È un catalizzatore piuttosto che un agente. Questo è possibile perché l'argilla è viva, è 'terra viva'".

L'argilla pura ci dà il potere curativo della madre terra e non potrebbe esserci niente di più importante nella salute e nella medicina, specialmente in questo momento della storia umana. Nell'era della tossicità, i nostri corpi devono negoziare quotidianamente con migliaia di sostanze chimiche velenose. Queste sostanze mortali stanno fluendo nei nostri corpi su scala di parti per milione e miliardo nell'aria, nell'acqua, nel cibo e nelle medicine che assumiamo.

#### **Adsorbimento e assorbimento**

Due parole importanti da ricordare quando si parla di argilla sono adsorbimento e assorbimento. Le due parole sono simili, ma le loro differenze sono fondamentali per capire come funziona e funziona l'argilla. Le argille che hanno la propensione ad assorbire e adsorbire sono chiamate argille attive, in quanto possono cambiare e scambiarsi.

L'adsorbimento è il processo mediante il quale le particelle cariche di altre sostanze si combinano con le particelle cariche sulla superficie esterna della molecola di argilla. Il positivo

gli ioni carichi sono attratti dalle superfici a carica negativa più forti della molecola di argilla. Si verifica una reazione di scambio in cui gli ioni minerali argillosi vengono scambiati con gli ioni della sostanza caricata positivamente.

*L'argilla, una volta introdotta nel corpo, entra in uno stato dinamico di scambio con l'ambiente nel canale alimentare e i tessuti che si trovano al di là.*

"Assorbimento" implica un effettivo movimento e assorbimento di sostanze nell'argilla ed è un principio comune nella fisiologia umana. L'"assorbimento" è il processo in cui una sostanza assorbe o trattiene un'altra mediante assorbimento o adsorbimento. Il dottor Leon Chaitow ci ricorda cosa significa chelazione quando dice: "La parola stessa deriva dalla parola greca chela, che descrive l'artiglio prensile di uno scorpione o di un granchio. Questo evoca graficamente l'immagine di una sostanza che afferra o afferra e abbraccia un'altra, mentre ha luogo il processo di chelazione.

L'assorbimento è un processo più lento e complicato. Tutte le argille assorbenti hanno una carica nei loro strati interni. Ciò significa che gli ioni carichi si trovano tra gli strati della molecola di argilla circondati da molecole d'acqua. L'argilla espansa attira le sostanze estranee assorbite e riempie gli spazi tra gli strati sovrapposti della molecola di argilla. L'argilla assorbente assorbirà gli ioni caricati positivamente e le impurità e ignorerà i nutrienti caricati negativamente.

*I bagni di argilla hanno funzionato davvero per l'eruzione cutanea del mio bambino. Ha nove mesi e ha avuto un'eruzione cutanea per almeno sei di quei mesi. Dopo tre dei bagni, ho notato che l'eruzione cutanea iniziava a seccarsi ea sfaldarsi.*

*Teresa Morgan*

Un'altra caratteristica benefica dell'argilla è la sua superficie unica e ampia. Ciò è particolarmente vero per la famiglia delle argille bentonitiche, che è strutturata come una carta di credito. La superficie piana è carica negativamente, con cariche positive lungo i bordi. I mineralogisti hanno scoperto che un solo grammo di questa argilla ha una superficie di 800 metri quadrati. Ciò conferisce all'argilla un'enorme capacità legante per rimuovere le tossine.

A livello molecolare, Robert T. Marin, un mineralogista del MIT, fa riferimento alle minuscole dimensioni delle particelle di bentonite che creano un'ampia superficie in proporzione al volume utilizzato. "Maggiore è la superficie, maggiore è il suo potere di raccogliere particelle di ioni con carica positiva". Pertanto, maggiore è la superficie, maggiore è il potere di raccogliere ioni con carica positiva molte volte il loro peso. Le argille rigonfianti della composizione minerale adatta hanno un grande potenziale di assorbimento.

Per la disintossicazione, l'argilla può essere assunta internamente o utilizzata esternamente. Entrambi hanno i loro vantaggi. **Quando mescoli l'argilla per uso orale o topico, non lasciarla mai incontrare il metallo.** Per evitare ogni possibile reazione con il metallo, utilizzare sempre utensili in legno e recipienti in vetro o ceramica.

"Abbiamo avuto tossicità da arsenico e abbiamo scoperto che il campo da golf fuori dalla nostra porta utilizza un servizio che utilizza uno spray chimico per mantenere i green belli. Sfortunatamente, conteneva arsenico. Ci siamo disintossicati con bagni di argilla per un mese e abbiamo venduto il nostro appartamento.

Inutile dire che siamo tornati a noi stessi e, sebbene non siamo stati nuovamente testati, abbiamo in programma di fare questi bagni per i prossimi sei mesi come suggerito.

Jack e Mary Gibbs

“All'inizio è stata dura, perché eravamo piuttosto malati per la terapia chelante. Ma quattro mesi e circa 30 bagni dopo, stiamo bene. Sono stato in grado di tornare al lavoro, il che è un miracolo”.

*Nancy e Mabel Strife*

“Soffro di depressione. Avevo letto su Internet che poteva essere causato da metalli pesanti o tossine, quindi volevo vedere se i bagni di argilla avrebbero funzionato. Li uso da una settimana ormai, il che significa due bagni finora, e devo dirti che gran parte della depressione è stata alleviata.

*Milton Pearson*

“Stavo leggendo su Internet dell'uso dell'argilla per curare le ferite e rimuovere le tossine, quindi ho deciso di provare a usare la tua argilla con un dente che faceva così male che avevo un appuntamento con il mio dentista il giorno successivo. Mia moglie ha usato la tua argilla sui nostri figli, quindi le ho chiesto se poteva mescolarne un po' da mettermi in bocca. L'ho impacchettato da un lato sopra il dente che faceva male e ho chiuso la bocca per diverse ore. Dovevo respirare attraverso il naso, ma non mi importava se serviva a qualcosa. Dopo averlo sputato e essermi lavato i denti, mi sono reso conto che la maggior parte del dolore era sparito. Quando mi sono svegliato la mattina dopo, non c'era dolore, quindi ho annullato l'appuntamento con il dentista. Ho fatto la stessa cosa per tre sere di fila solo per assicurarmi. Bene, il dolore non è mai tornato e quando sono andato a fare il controllo, non c'era niente che non andasse. Anche mia moglie è rimasta sorpresa. Penso che dovrei dirlo ad altre persone. Pensa a quante persone hanno mal di denti.

*Jim Corvo*

*Il potere curativo dell'argilla non deve essere sottovalutato in nessuna circostanza.*

Il puro potere curativo della terra, evidente nelle argille viventi, crea una piattaforma per il corpo per riprendersi dalla malattia, poiché spinge il sistema immunitario verso la salute, rafforzando il corpo a un punto più alto di resistenza, qualcosa che nessuna medicina allopatrica raggiunge. L'argilla mantiene la sua integrità molecolare. Non si scompone e non si assimila nel corpo. Sostiene un tutto molecolare mentre passa attraverso il corpo, agendo come un aspirapolvere o una spugna per trasportare i veleni fuori dal corpo. Poiché l'argilla non viene digerita o assimilata mentre passa attraverso il canale alimentare, l'argilla e gli ioni caricati positivamente assorbiti vengono eliminati insieme. Inoltre, estrae le tossine attraverso la pelle se applicato localmente o in un protocollo di bagno.

*Vengono preparati bagni di argilla, utilizzando ovunque da 1 tazza a 10 libbre in acqua calda, ma è meglio iniziare lentamente per determinare il numero di disintossicazione sintomi che potresti riscontrare. L'individuo si immerge nell'acqua di argilla, immerso fino al collo, per un periodo compreso tra 20 e 30 minuti.*

### **Applicazione esterna**

Per applicazioni esterne di argilla, ci sono numerosi modi in cui può essere utilizzata. Impacchi da bagno di argilla, impacchi di argilla e impacchi di argilla (impacco) sono protocolli tipici e danno ottimi benefici. Un cataplasma è costituito da una sostanza morbida e umida mescolata con la consistenza di una pasta e poi spalmata su o tra strati di stoffa.

Il panno viene quindi posizionato su una superficie corporea. Gli impacchi agiscono aumentando il flusso sanguigno, rilassando i muscoli tesi, lenendo i tessuti infiammati o attirando le tossine da un'area infetta. Pertanto, possono essere utilizzati per alleviare il dolore e l'infiammazione associati ad ascessi, foruncoli, contusioni, pustole, malattie fibrocistiche, fratture ossee, ingrossamento delle ghiandole del collo, della mammella o della prostata, ulcere alle gambe, dolori nervosi o muscolari, distorsioni, scottature solari, tumori e palpebre ulcerate e altre ulcere. Sono anche usati per rompere la congestione, estrarre il pus dalle ferite infette e rimuovere particelle incorporate e particelle estranee dalla pelle come schegge.

#### Pacchi di argilla

Il processo è semplice e può essere eseguito da chiunque: tutto ciò che devi fare è coprire la pelle con l'argilla usando le mani o una spatola e, quando è trascorso un tempo sufficiente, lava la pelle con acqua. Puoi utilizzare l'argilla sul tuo corpo durante tutto l'anno, anche se ti consiglio di farlo al sole e quando fa più caldo in modo che lo strato di argilla si asciughi più velocemente.

Un impacco di argilla è paragonabile a un impacco, tranne per il fatto che l'argilla è leggermente meno bagnata e può essere formata in una manciata di pasta umida o più facilmente in strisce. Una confezione deve avere uno spessore di circa tre quarti di pollice e può essere stesa direttamente sopra l'area da trattare. Quindi coprilo con un panno o una garza per evitare che si asciughi troppo rapidamente.

Gli impacchi di argilla possono essere utilizzati per le infezioni batteriche se non si lascia asciugare l'argilla e si cambia l'argilla e il condimento tutte le volte che il drenaggio lo richiede. Gli impacchi possono essere utilizzati anche per il mal di testa applicandoli tra la fronte e la nuca. Inoltre, il dolore articolare o il dolore da lividi, distorsioni, stiramenti e lesioni muscolari o ossee possono essere alleviati applicando gli impacchi e lasciandoli in posa per un massimo di due o tre ore.

I Romani scoprirono le proprietà curative dei bagni di argilla già nel 120 a.C. Oggi l'argilla è ancora usata in medicina nelle cliniche termali europee come trattamento efficace per l'artrite e gli stiramenti muscolari. Il calore e la composizione chimica di uno specifico fango o argilla possono essere potenti. Chiunque abbia scoperto le delizie dei bagni di argilla conosce anche i suoi poteri ringiovanenti e nutrienti. L'argilla spalmata sul corpo è sia ringiovanente che rilassante. Mentre l'argilla si asciuga, sentirai il formicolio rinfrescante della pelle che si tende. Molte impurità e tossine vengono estratte dalla tua pelle, tonificandola e rinfrescandola temporaneamente.

*“Sono due anni che soffro di emicrania e dolori alle gambe e comincio a pensare che fosse una causa persa. Qualcuno ha suggerito che potrebbe provenire da metalli pesanti. Ho delle otturazioni in amalgama, quindi ha anche detto che potrebbero filtrare nel mio flusso sanguigno. Dopo circa sei bagni, i dolori alle gambe sono scomparsi, e poi, dopo un totale di dieci bagni, le emicranie erano a malapena presenti.*

*Shirley Provost*

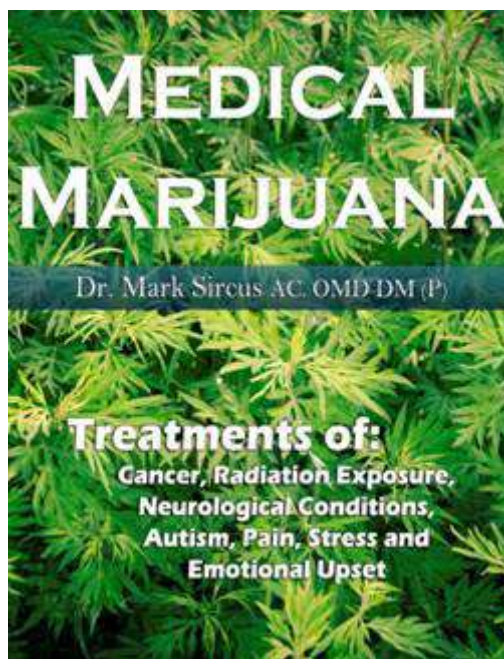


L'argilla è stata utilizzata per secoli in tutto il mondo dalle popolazioni indigene come strumento medicinale e cosmetico essenziale.

Gli impacchi vengono realizzati utilizzando argilla satura di acqua al punto da assumere una consistenza gelatinosa. Non dovrebbe essere né troppo solido né così sciolto che l'argilla si separi dall'acqua. Per fare un impacco, trova un tessuto di cotone pulito circa il 50% più grande dell'area che intendi trattare. Successivamente, spargeresti l'argilla gelatinosa spessa circa mezzo pollice sul panno. Se la tua consistenza è corretta, nulla dovrebbe fuoriuscire dal tessuto.

Posizionare l'impacco direttamente sulla pelle. Può essere lasciato sul posto ovunque da un'ora a tutta la notte. Al termine, stacca l'argilla, gettala nella spazzatura e lava molto bene l'area.

## La cannabis cura l'autismo



L'ultima notte prima che il mio staff mettesse il mio libro, *Marijuana medica*, in produzione per la pubblicazione, ho letto [un' storia incredibile](#) di Steve Davis su un uomo e sua moglie che "hanno curato l'autismo" nella loro figlia con la cannabis. Non è incredibile; è quello che ci si aspetterebbe.

La comunità dell'autismo deve svegliarsi e assumere la causa della legalizzazione e dell'uso della cannabis per i disturbi dello spettro autistico. Se si studia il profilo farmacologico dei cannabinoidi, è facile concludere che la cannabis è la medicina ideale per i bambini autistici e altri con condizioni neurologiche. In termini di sicurezza, rende criminali i medici e gli psichiatri che somministrano farmaci pericolosi.

I medici hanno detto alla coppia che la loro figlia era vicina all'estremità più grave dello spettro autistico e hanno offerto poco aiuto o speranza che la ragazza potesse anche solo parzialmente superare la condizione. "Eravamo disperati. Abbiamo preso una tintura ad alto contenuto di CBD", ha detto il padre, riferendosi al composto di marijuana chiamato cannabidiolo, noto per i suoi effetti sedativi piuttosto che inebrianti. "Glielo abbiamo dato. Nel giro di un'ora, era in un sonno profondo per la prima volta da quando abbiamo notato l'autismo, o forse la prima volta nella sua vita."

La marijuana medica ha aiutato la loro figlia a calmarsi, ad avere un migliore appetito e a relazionarsi emotivamente in modo caloroso e premuroso, a differenza dei bambini gravemente autistici. "Quando la marijuana medica fa effetto, e lei è così presente e felice, ho le lacrime agli occhi", ha spiegato la mamma della ragazza. "Sta sconfiggendo l'autismo. Ora ci guarda negli occhi. Sorride. Gioca con il nostro gatto. Ha iniziato ad andare d'accordo con gli altri bambini. L'autismo non le permetteva di farlo prima, ma con la marijuana terapeutica può farlo Quello."

Puoi contare da una parte sul numero di medici americani disposti a raccomandare la marijuana medica per i bambini. Ma sfortunatamente, la maggior parte dei medici e degli assistenti sociali afferma che la marijuana fa sempre male ai bambini, compresi i bambini autistici.

Avevo già scritto di Mieko Hester-Perez, che ha reso pubblica in televisione la somministrazione di marijuana terapeutica al figlio autistico Joey. [Dice che gli ha salvato la vita!](#)

"Mi sembra che se si avrà bisogno di usare droghe, si dovrebbe considerare una droga relativamente sicura, come la marijuana", ha detto [Bernard Rimland, Ph.D.](#), già del [Istituto di ricerca sull'autismo](#). "I rapporti che stiamo vedendo dai genitori indicano che la marijuana medica spesso funziona quando nessun altro trattamento, farmacologico o meno, ha aiutato".

Scrivere dentro *Lettere di neuroendocrinologiae* il *Giornale europeo di farmacologia*, la dott.ssa Ester Fride del Dipartimento di scienze comportamentali del Collegio israeliano di Giudea e Samar afferma: "È probabile un ruolo del sistema endocannabinoide per il bambino umano". Osserva che negli animali il sistema cannabinoide endogeno svolge diverse funzioni di sviluppo essenziali, tra cui l'impianto embrionale (che richiede una riduzione temporanea e localizzata della produzione dell'endocannabinoide anandamide), lo sviluppo neurale, la neuroprotezione, lo sviluppo della memoria e delle capacità orali-motorie, e l'inizio dell'allattamento nei neonati.

Il Dr. Fride raccomanda vivamente l'uso dei cannabinoidi nella medicina pediatrica. Nota che "eccellenti risultati clinici" sono stati riportati in oncologia pediatrica e studi di casi di bambini con gravi malattie neurologiche o traumi cerebrali. Inoltre, suggerisce che i medicinali derivati dalla cannabis potrebbero svolgere un ruolo nel trattamento di altre sindromi infantili, tra cui il dolore e l'infiammazione gastrointestinale associati alla fibrosi cistica.

Steve Davis ha concluso: "La marijuana medica ha aiutato la loro figlia a calmarsi, ad avere un migliore appetito e a relazionarsi emotivamente in un modo caloroso e premuroso non tipico dei bambini gravemente autistici. Non solo, era meno costosa e molto più efficace delle medicine farmaceutiche ha sostituito".

Calmati è la descrizione accurata di una delle proprietà generali della cannabis: aiuta le persone a calmarsi, a rilassarsi e ad alleviare parte dello stress senza nessuno dei gravi problemi e degli effetti collaterali dei prodotti farmaceutici venduti per questo scopo.

Nel caso tu non sia in contatto o hai la testa sepolta sotto terra, lo stress è un problema crescente in ogni angolo del globo e influisce enormemente sulla nostra salute. Quindi tutti hanno bisogno di calmarsi o rimanere calmi perché lo stress sta andando solo verso l'alto.

Il coinvolgimento dei radicali liberi nel danno tissutale indotto dalla carenza di magnesio provoca un accumulo di prodotti ossidativi nel cuore, nel fegato, nei reni, nel tessuto muscolare scheletrico e nei globuli rossi. Il magnesio è un fattore cruciale nelle risposte naturali di autodepurazione e disintossicazione del corpo e certamente aiuta le persone a dormire meglio di qualsiasi farmaco. Niente ridurrà lo stress delle proprie cellule più velocemente dell'innalzamento dei livelli di magnesio cellulare.

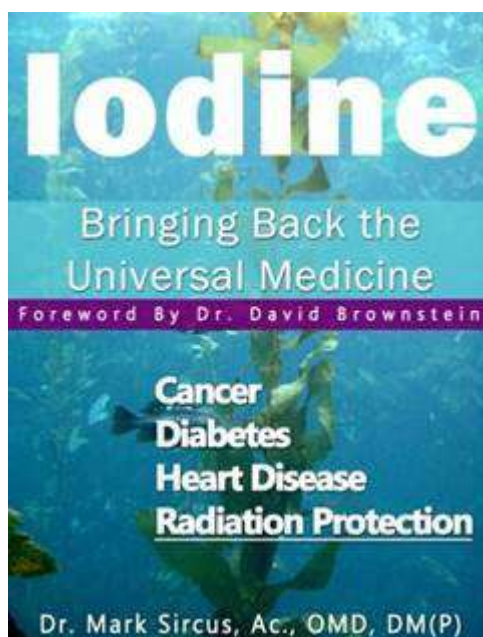
### Conclusione

"A causa della guerra alla droga, decine di migliaia di bambini e adulti autistici rimarranno bloccati dall'autismo e incapaci di ottenere una medicina che funzioni", dice la mamma, "La chiusura mentale impedisce a ricercatori e genitori di esplorare apertamente gli effetti curativi della marijuana medica .... una pianta che ci ha restituito nostra figlia."

La chiusura mentale di cui parla questa madre è una violenza silenziosa. La gente vacillerebbe sotto il peso psicologico di sapere quanto siano orribili le nostre istituzioni. Siamo una razza violenta e feroce, e penso che questa affermazione sia sostenuta indipendentemente da quanto tutti pensiamo bene di noi stessi. La guerra alla droga è solo un terrificante esempio, e i programmi di vaccinazione infantile, ai quali la stragrande maggioranza partecipa volentieri, ne sono un altro.

La medicina è nei suoi giorni più bui e l'intera razza umana ne soffre. Ma sfortunatamente, la medicina e l'industria hanno fatto un patto con il diavolo, e l'arroganza dei professionisti se lo divora mentre guadagnano il loro sugo.

## Lo iodio aiuta a prevenire l'autismo




La ricerca ha mostrato una correlazione preoccupante tra la funzione tiroidea di una donna e il rischio di autismo del bambino. Ad esempio, uno studio ha mostrato che quando "le madri avevano livelli molto bassi di ormone tiroideo all'inizio della gravidanza, la possibilità di avere un bambino con autismo era moltiplicata per quattro molto raramente vediamo questa forza di associazione".

Lo studio pubblicato su *Annals of Neurology* porta un'attenzione cruciale alla supplementazione di iodio, qualcosa che la comunità medica ha recentemente iniziato a disapprovare fino al punto di creare una fobia nei confronti dello iodio orale. Sfortunatamente, è stato uno studio brasiliano mal progettato che i medici usano come motivo per stare il più lontano possibile dall'integrazione di iodio. Ho parlato con un medico brasiliano che è impazzito solo per me che ho menzionato la parola iodio!

"Penso che per la prima volta abbiamo la possibilità di trovare una spiegazione del problema, ma soprattutto, abbiamo un modo per impedire che ciò accada", afferma l'autore principale Dr. Gustavo Roman. Roman, con lo Houston Methodist Neurological Institute e ricercatori nei Paesi Bassi, ha studiato migliaia di donne olandesi incinte e ha scoperto che la mancanza di iodio nella loro dieta influiva sullo sviluppo del cervello fetale.

I ricercatori in questo studio credevano che un americano su sette fosse carente di iodio. Tuttavia, il dottor David Brownstein ha testato 7.000 dei suoi pazienti nell'area di Detroit e ha trovato oltre il 96% carente.

## Idrogeno per bambini autistici



Pazienti con alti livelli di stress ossidativo Una ridotta produzione di antiossidanti fornisce una logica comune per molte caratteristiche disparate dei disturbi autistici. L'idrogeno molecolare è il trattamento medico perfetto per lo stress ossidativo. L'inalazione di idrogeno gassoso con un inalatore di idrogeno può estinguere i fuochi ossidativi e le infiammazioni più intensi. L'idrogeno molecolare ha attività antiossidanti e antinfiammatorie ed effetti neuroprotettivi. Osserviamo aumenti del livello dell'enzima antiossidante superossido dismutasi (SOD) con l'assunzione di idrogeno.

Tuttavia, non importa quanto l'idrogeno possa essere buono per i disturbi autistici, i genitori devono affrontare gli aspetti pratici di far sedere i propri figli abbastanza fermi da applicare idrogeno e ossigeno gassoso.

Tuttavia, queste difficoltà non cambiano la scienza su quanto possa essere utile l'idrogeno. La soluzione salina ricca di idrogeno previene la neuroinfiammazione indotta da  $A\beta$  e lo stress ossidativo. È stato ben documentato che lo stress ossidativo associato alla produzione di specie reattive dell'ossigeno (ROS) è alla base dell'aumento delle molecole pro-infiammatorie e del danno al DNA mitocondriale evidente nelle malattie, che includono cancro, malattie cardiovascolari, artrite, malattie neurodegenerative e invecchiamento. È stato dimostrato che livelli più elevati di idrogeno proteggono il DNA dal danno ossidativo sopprimendo la rottura del singolo filamento del DNA causata dai ROS.

L'idrogeno protegge anche dal danno ossidativo all'RNA e alle proteine. Si dice che l'effetto di stress antiossidante dell'idrogeno si verifichi eliminando direttamente il radicale idrossilico e il perossinitrito.

Studi successivi indicano che l'idrogeno attiva il sistema Nrf2-Keap1. Lo stress ossidativo acuto indotto da ischemia-riperfusion e infiammazione provoca gravi danni ai tessuti. Lo stress ossidativo persistente è accettato come una delle cause di molte malattie comuni, compreso il cancro.

H<sub>2</sub> riduce selettivamente il radicale idrossilico, la specie reattiva dell'ossigeno (ROS) più citotossica, e protegge efficacemente le cellule; tuttavia, H<sub>2</sub> non reagisce con i tipi di ROS che possiedono ruoli fisiologici. L'inalazione di gas H<sub>2</sub> ha notevolmente soppresso il cervello

lesioni tamponando gli effetti dello stress ossidativo. Pertanto, H<sub>2</sub> può essere utilizzato come terapia antiossidante efficace. Grazie alla sua capacità di diffondersi rapidamente attraverso le membrane, può raggiungere e reagire con i ROS citotossici e quindi proteggere dal danno ossidativo.

## Salvare la giornata con il bicarbonato di sodio



L'infiammazione cronica nel cervello dei pazienti autistici, derivante da un sistema immunitario iperattivo, è un segno di autoimmunità. L'infiammazione indica che il cervello sta rispondendo a un processo che sta stressando o danneggiando le cellule cerebrali, un processo che potrebbe includere radicali dell'ossigeno. Un nuovo studio medico ha riferito di attenuare l'infiammazione che provoca malattie autoimmuni. Lo studio è stato pubblicato nel Journal of Immunology nell'aprile 2018 per confermare l'ipotesi che il bicarbonato di sodio abbia valore medico e possa essere una semplice cura per le malattie autoimmuni.

Il rapporto di ricerca è intitolato Oral  $\text{NaHCO}_3$  Activates a Splenic Anti-Inflammatory Pathway: Evidence that Cholinergic Signals are Transmitted through Mesothelial Cells.  $\text{NaHCO}_3$  è la composizione chimica del bicarbonato di sodio, comunemente noto come bicarbonato di sodio. Splenico si riferisce alla milza. Colinergico si riferisce alla colina, un componente primario del neurotrasmettitore acetilcolina che si trova nelle fibre nervose, che sono chiamate sottili simili a piastre che ricoprono le pareti delle cavità contenenti fluidi all'interno del corpo.

Lo studio è stato condotto presso il Medical College of Georgia presso l'Augusta University e finanziato da sovvenzioni del National Institutes of Health. Il messaggio dei ricercatori: "I nostri dati indicano che  $\text{NaHCO}_3$  orale attiva un percorso antinfiammatorio splenico e fornisce la prova che i segnali che mediano questa risposta vengono trasmessi alla milza attraverso una nuova funzione neuronale delle cellule mesoteliali".

La loro ricerca ha scoperto il ruolo della milza nel mitigare l'infiammazione oltre ad aumentare il pH acido a livelli alcalini più elevati, un attributo riconosciuto del bicarbonato di sodio anche nella medicina tradizionale.

Il dottor Joseph Mercola scrive:

"Le malattie autoimmuni sono in aumento, quindi prima prendi provvedimenti per prevenirle, meglio è. La buona notizia è che alcune strategie che possono ridurre il rischio di problemi autoimmuni sono incredibilmente semplici e poco costose.



Ad esempio, bevendo quotidianamente una soluzione di bicarbonato di sodio **può aiutare a ridurre l'infiammazione** associati e causati da condizioni autoimmuni. Il bicarbonato di sodio fornisce un segnale alle cellule mesoteliali - che rivestono i tuoi organi interni - che il tuo corpo sta bene; non è sotto attacco, quindi non è necessario sviluppare un sistema immunitario aggressivo e una risposta autoimmune dannosa.

Per provare questa strategia, aggiungi mezzo cucchiaino di bicarbonato di sodio a mezzo bicchiere d'acqua (circa 4 once), mescola fino a quando non è completamente sciolto e ripeti non più di tre volte al giorno e non più di sette cucchiaini e mezzo. in un dato periodo di 24 ore."

**I cambiamenti radicali del pH rappresentano un metodo potente per praticare la medicina.** Sarebbe necessario che tutti noi imparassimo a farlo perché stiamo affrontando la fine dell'era degli antibiotici, e questo sarà brutale per coloro che non abbandonano la nave dalla medicina tradizionale. La Arm & Hammer Baking Soda Company conosceva e pubblicò informazioni sull'uso del loro prodotto per scopi medici nel 1926.

Possiamo strappare violentemente il tappeto da sotto la maggior parte dei patogeni bombardandoli con un'esplosione di alcalinità. Un'ulteriore distruzione di agenti patogeni risulterà quando assumiamo alti dosaggi di iodio, oltre a fornire al nostro sistema immunitario abbondanza di magnesio, selenio e zolfo

## Carenza di magnesio e autismo



I bambini autistici e i bambini con altri disturbi dello spettro avevano concentrazioni plasmatiche di Mg significativamente inferiori rispetto ai soggetti normali.[1] – Dott. M. Strambi

Per referenze,[clicca qui](#) .

Una ricerca pubblicata sull'American Journal of Epidemiology nel 2002 mostra che quando sono state studiate le diete di 2.566 bambini di età compresa tra 11 e 19 anni, meno del 14% dei ragazzi e il 12% delle ragazze aveva un'adeguata assunzione di magnesio. Un basso apporto di magnesio è stato associato a misure insufficienti di diverse funzioni polmonari (inclusa la capacità polmonare e il flusso delle vie aeree). [2]

"La carenza di magnesio accentua la situazione allergica", afferma Terry M. Phillips, D.Sc., Ph.D., direttore del laboratorio di immunogenetica e immunochimica presso il George Washington University Medical Center di Washington, DC, e autore di *Winning the War Within* . Possiamo quindi estrapolare che la carenza di magnesio può provocare la ben nota sindrome dell'intestino permeabile, di cui parleremo più avanti.

Il Dipartimento di medicina di famiglia, Pomeranian Medical Academy, afferma che i fattori dietetici possono svolgere un ruolo significativo nell'origine dell'ADHD e che la carenza di magnesio può provocare comportamenti dirompenti.[3] Quando si ha a che fare con lo spettro autistico e altri disturbi neurologici nei bambini, è fondamentale conoscere i segni di un basso contenuto di magnesio: irrequieto, incapacità di stare fermo, corpo dondolante, digrignamento dei denti, singhiozzo, sensibilità al rumore, scarsa capacità di attenzione, scarsa concentrazione, irritabilità , aggressivo, pronto ad esplodere, facilmente stressabile.

Quando si tratta dei nostri figli, dobbiamo presumere una significativa carenza di magnesio per diversi motivi. 1) Gli alimenti che mangiano sono privi di magnesio perché gli alimenti, in generale, stanno diminuendo in modo allarmante nel contenuto di minerali. 2) I cibi che molti bambini mangiano sono cibi spazzatura altamente trasformati che non forniscono una vera nutrizione al corpo. 3) Perché la maggior parte dei bambini nello spettro non assorbe i minerali di cui ha bisogno anche se presenti nell'intestino. L'assorbimento del magnesio dipende dalla salute intestinale, che è compromessa nelle sindromi dell'intestino permeabile di cui soffre la maggior parte dei bambini autistici. 4) Perché gli integratori orali a cui si affidano i medici non vengono assorbiti facilmente perché non sono nella forma corretta e perché il magnesio, in generale, non viene somministrato facilmente per via orale.



La sindrome dell'intestino permeabile causa una lunga lista di carenze minerali. Le proteine trasportatrici responsabili del trasporto di vari minerali nel flusso sanguigno sono danneggiate dal gonfiore e dall'infiammazione della sindrome dell'intestino permeabile, simile alle allergie nell'intestino. Non importa quanto magnesio assumi quando la proteina portatrice è danneggiata; il magnesio non entrerà nel corpo dove è necessario. Il corpo può anche essere privato di zinco, rame, calcio, silicio e di un'ampia varietà di micronutrienti. La sindrome dell'intestino permeabile può anche bloccare l'assorbimento di vitamine e aminoacidi essenziali, ostacolando gravemente l'assorbimento dei nutrienti.

Una sindrome dell'intestino permeabile è il risultato di un'infiammazione intestinale, che provoca l'allargamento degli spazi tra le pareti cellulari. È una condizione in cui il rivestimento intestinale è più assorbente del solito a causa di spazi anormalmente grandi o "buchi" tra le cellule di un rivestimento intestinale infiammato. Può essere causato e aggravato da diverse cose come l'uso eccessivo di antibiotici, parassiti, consumo eccessivo di zucchero e carboidrati raffinati, pillole anticoncezionali, aspirina, mercurio e altri avvelenamenti da metalli pesanti e vaccini. Sfortunatamente, i medici spesso non riconoscono la sindrome dell'intestino permeabile e le autorità mediche sono impegnate a linciare il dottor Wakefield e colleghi per il loro lavoro, suggerendo che il vaccino MPR ne sia una delle cause principali.

Una somministrazione in doppio cieco di 200 mg di magnesio elementare al giorno a 25 bambini ha prodotto una diminuzione misurabile dell'iperattività nell'arco di sei mesi rispetto al controllo.[4] Si può facilmente proporre un caso che sostituisca ciò che la medicina allopatrica considera predisposizione genetica di base per le carenze nutrizionali. Secondo la dottoressa Ellen Grant, quasi tutti i bambini autistici testati al Biolab presentavano carenze di zinco, rame, SODasi e magnesio. Sappiamo che il mercurio sposta elementi essenziali come magnesio, selenio, zinco e rame dalle cellule causando interruzioni ai sistemi enzimatici nel processo. Quindi possiamo aspettarci di vedere un'inversione dei sintomi quando correggiamo le carenze nutrizionali.

*Carenza di magnesio misurata nel 95% di 116 bambini polacchi con ADHD: 78% capelli bassi, 59% bassi globuli rossi, 34% siero basso.[5]*

Gravi carenze di vitamine e minerali indeboliscono il sistema immunitario e portano a problemi di sviluppo indipendentemente da altri fattori. Questo è un punto cruciale sollevato dopo la morte per encefalopatia di due bambini israeliani alimentati esclusivamente con una formula a base di soia prodotta in Germania priva di vitamina B1 (tiamina).[6] Un recente documentario su questi bambini mostra i disabili più gravi che fissano il vuoto e riescono a malapena a muoversi. Mentre alcuni bambini in cura stanno migliorando, altri sembrano essere danneggiati in modo irreversibile, con molti di loro che non provano dolore e non sono mai in grado di piangere. Nutrizione completa

è cruciale per lo sviluppo e la funzione neurologica e qualsiasi carenza nutrizionale indebolirà i bambini lasciandoli più vulnerabili al declino neurologico.

Naturalmente, alcuni bambini sarebbero migliori eliminatori di mercurio di altri, e alcuni bambini possono sopportare livelli più elevati di tossicità senza cadere a pezzi. La maggior parte della medicina e della scienza sono orientate all'esame delle influenze tossiche e non dei disturbi da carenza. Le carenze di minerali essenziali come il magnesio e il selenio possono fare la differenza tra salute e malattia, tra essere in grado di resistere agli attacchi chimici e non. Lo stress costante di mercurio a basso livello nel corpo diminuirà il selenio a causa dell'elevata affinità tra questi due elementi. Questo è un grosso problema a causa della ridotta produzione di glutazione quando il selenio non è disponibile.

Il magnesio permette al calcio di entrare in una cellula nervosa, consentendo la trasmissione elettrica lungo i nervi da e verso il cervello. Anche i nostri pensieri, attraverso i neuroni cerebrali, dipendono dal magnesio.- Dott.ssa Carolyn Dean

Ci sono oltre 200 studi clinici pubblicati<sup>[7]</sup> documentando la necessità di magnesio e molti esempi di miracolose "cure" derivanti dall'uso di questo comune minerale. Eppure i medici DAN (Defeat Autism Now) sottovalutano le esigenze dei bambini autistici raccomandando solo 50 mg due volte al giorno in forma orale anche se i bambini con problemi intestinali possono assorbire solo piccole percentuali attraverso l'intestino. La comunità dell'autismo deve essere profondamente consapevole che la sua dipendenza dall'integrazione orale di magnesio è responsabile di una causa considerevole di risultati non eccellenti dalla chelazione. Un passaggio completo all'approccio transdermico/topico all'integrazione di magnesio è, senza dubbio, necessario.

Stanno crescendo le prove che bassi livelli di magnesio contribuiscono alla deposizione di metalli pesanti nel cervello che precede il morbo di Parkinson, la sclerosi multipla e l'Alzheimer. Molti sintomi della malattia di Parkinson possono essere superati con un'elevata integrazione di magnesio. In uno studio condotto su 30 persone affette da epilessia, sono stati forniti 450 mg di magnesio al giorno e le convulsioni sono state controllate con successo. Un altro studio ha rilevato che più bassi sono i livelli ematici di magnesio, più grave è l'epilessia. Nella maggior parte dei casi, il magnesio funziona meglio in combinazione con vitamina B6 e zinco.

A causa del suo supporto nervoso e muscolare, il magnesio è utile per il nervosismo, l'ansia, l'insonnia, la depressione e i crampi muscolari. Il dottor Bernard Rimland dell'Autism Research Institute ha svolto ricerche approfondite sulla vitamina B6 e sul magnesio e ha trovato risultati statisticamente significativi attraverso esperimenti incrociati in doppio cieco controllati con placebo con 16 bambini autistici.

Il coinvolgimento dei radicali liberi nel danno tissutale indotto dalla carenza di magnesio<sup>[8]</sup> provoca un accumulo di prodotti ossidativi nel cuore, nel fegato, nei reni, nei tessuti muscolari scheletrici e nei globuli rossi.<sup>[9]</sup> Il magnesio è fondamentale nelle risposte naturali di autopulizia e disintossicazione del corpo. Stimola la pompa sodio-potassio sulla parete cellulare, che avvia il processo di purificazione in parte perché la pompa sodio-potassio-ATPasi regola i livelli intracellulari ed extracellulari di potassio. Le membrane cellulari contengono una ATPasi sodio/potassio, una proteina che utilizza l'energia dell'ATP per pompare gli ioni sodio fuori dalla cellula e gli ioni potassio nella cellula. La pompa funziona sempre, come una pompa di sentina in una barca che perde, pompando K<sup>+</sup> e Na<sup>+</sup> rispettivamente dentro e fuori.

La regolazione del potassio è, ovviamente, cruciale perché il potassio funge da controcorrente per il ruolo del sodio nella trasmissione nervosa. Il corpo deve dare la priorità alla regolazione del potassio nel siero del sangue, che diventa problematico quando i livelli di magnesio diventano carenti.<sup>[10]</sup> A causa di queste relazioni cruciali, quando i livelli di magnesio diventano drammaticamente inadeguati, vediamo sintomi come convulsioni, tremore muscolare grossolano, movimenti atetoidi, debolezza muscolare, vertigini, iperacusia uditiva, aggressività ed eccessiva irritabilità, allucinazioni, confusione e virgola.

Una carenza di magnesio può causare la perdita di potassio da parte del corpo, cosa che il nostro corpo non può permettersi. All'interno della parete cellulare c'è una pompa del sodio per fornire un alto potassio interno e un basso contenuto di sodio interno. Il magnesio e il potassio all'interno della cellula aiutano l'ossidazione, mentre il sodio e il calcio all'esterno della parete cellulare aiutano a trasmettere l'energia prodotta. La parete cellulare sana favorisce l'assunzione di nutrienti e l'eliminazione dei prodotti di scarto.

Il magnesio protegge le cellule da alluminio, mercurio, piombo, cadmio, berillio e nichel, il che spiega perché la re-mineralizzazione è così essenziale per la disintossicazione e la chelazione dei metalli pesanti. Il magnesio protegge la cellula dal danno ossiradicalico e aiuta l'assorbimento e il metabolismo delle vitamine del gruppo B, della vitamina C ed E, antiossidanti importanti nella protezione cellulare. Prove recenti suggeriscono che la vitamina E aumenta i livelli di glutazione e può svolgere un ruolo protettivo nelle lesioni cardiache indotte da carenza di magnesio.<sup>[11]</sup>

Il magnesio, in generale, è essenziale per la sopravvivenza delle nostre cellule ma assume ulteriore importanza nell'era della tossicità, dove i nostri corpi vengono quotidianamente bombardati da metalli pesanti. Il magnesio protegge il cervello dagli effetti tossici delle sostanze chimiche. È altamente probabile che un basso contenuto di magnesio corporeo totale contribuisca alla tossicità dei metalli pesanti nei bambini e sia un partecipante vitale nell'eziologia dei disturbi dell'apprendimento.

Senza sufficiente magnesio, il corpo accumula tossine e residui acidi, degenera rapidamente e invecchia prematuramente. Ricerche recenti hanno indicato che bassi livelli di glutazione sono responsabili della vulnerabilità dei bambini all'avvelenamento da mercurio da vaccini.<sup>[12]</sup> Sembra ragionevole presumere che bassi livelli di magnesio rendano anche un bambino vulnerabile.

Il glutazione richiede magnesio per la sua sintesi.<sup>[13]</sup> La glutazione sintetasi richiede ioni  $\alpha$ -glutamil cisteina, glicina, ATP e magnesio per formare il glutazione. Nella carenza di magnesio, l'enzima  $\gamma$ -glutamil transpeptidasi è abbassato.<sup>[14]</sup> I dati dimostrano un'azione diretta del glutazione in vivo e in vitro per migliorare il magnesio intracellulare e un legame clinico tra magnesio cellulare, rapporti GSH/GSSG e metabolismo del glucosio nei tessuti.<sup>[15]</sup> La carenza di magnesio provoca la perdita di glutazione, che non è conveniente perché il glutazione aiuta a difendere il corpo dai danni causati dal fumo di sigaretta, dall'esposizione alle radiazioni, dalla chemioterapia contro il cancro, dalle tossine come l'alcol e praticamente da tutto il resto.<sup>[16]</sup>

La ridotta produzione di antiossidanti fornisce una logica comune per molte caratteristiche disparate dei disturbi autistici. Secondo il Dr. Russell Blaylock, un basso contenuto di magnesio è associato a un drammatico aumento della generazione di radicali liberi e alla deplezione del glutazione. Questo è vitale poiché il glutazione è una delle poche molecole antiossidanti che neutralizzano il mercurio.<sup>[17]</sup> Pertanto, i bambini che ricevono vaccini contenenti Thimerosal sono papere per il mercurio

quando i livelli di magnesio e glutazione sono bassi. Inoltre, all'ombra della carenza di magnesio, viene prodotto troppo ossido nitrico (NO), che a sua volta può reagire con il superossido per formare un composto molto dannoso perossinitrito. Bassi livelli di magnesio possono indurre una produzione di NO così eccessiva da danneggiare anche il glutazione nei globuli rossi. Questi potrebbero fornire alcune possibili spiegazioni del motivo per cui il magnesio sembra proteggere le arterie.[18]

"La carenza di magnesio nei bambini è caratterizzata da irrequietezza eccessiva, irrequietezza ansiosa, instabilità psicomotoria e difficoltà di apprendimento in presenza di un QI normale", ha affermato la dott.ssa Mildred Seelig. Il magnesio è un minerale essenziale che svolge un ruolo significativo nel funzionamento del sistema muscolo-scheletrico. Il magnesio permette ai muscoli di rilassarsi e diminuisce i disagi associati ai crampi muscolari. Inoltre, il magnesio fornisce un effetto calmante che consente un rilassamento più profondo e un sonno migliore. Il magnesio è considerato il minerale "antistress". È un tranquillante naturale che rilassa i muscoli scheletrici e la muscolatura liscia dei vasi sanguigni e del tratto gastrointestinale.

Quanti medici collegano l'aumento dell'accumulo di mercurio nel corpo a carenze di magnesio? La causa e la cura di molte malattie fisiche può essere semplice come correggere una carenza di magnesio, e molti dei problemi con la chelazione del mercurio possono essere ridotti quando una persona riceve sufficiente magnesio. Tutti sanno che la chelazione spreca minerali, eppure pochi hanno studiato a sufficienza il minerale critico la cui perdita non può essere tollerata senza rischi inaccettabili.

Agli alunni con handicap mentale dovrebbero essere forniti preparati di magnesio perché i loro effetti sono altamente positivi.[19]

Il magnesio è essenziale per la disintossicazione di fase uno e, insieme ad altri minerali come lo zinco, elimina i metalli pesanti tossici dal corpo. Inoltre, il magnesio è fondamentale nelle risposte naturali di autopulizia e disintossicazione del corpo. Pertanto è ragionevole presumere che bassi livelli di magnesio renderebbero un bambino vulnerabile alla mobilizzazione del mercurio durante la chelazione.

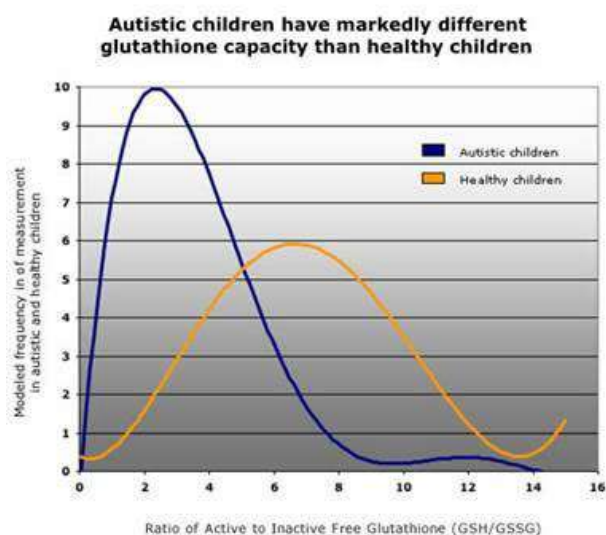
Il valore terapeutico del magnesio come applicazione transdermica va oltre il potenziale del magnesio dietetico o degli integratori orali di magnesio. Terapia transdermica satura efficacemente i tessuti, immettendo direttamente in circolo elevate quantità di magnesio. I genitori autistici dovrebbero documentarsi su ciò che io chiamo massaggio al magnesio perché la combinazione del tocco con l'applicazione del magnesio farà molto per i loro figli.

È stato dimostrato che il magnesio aiuta nei casi di ADHD come in tutte le condizioni neurologiche. Studi sugli animali hanno suggerito che gli integratori di magnesio possono aumentare l'apprendimento e migliorare la risposta comportamentale a uno stimolo. Pertanto l'uso del magnesio migliorerà l'efficacia dei trattamenti per l'ADD.[20] È noto da tempo che bassi livelli di magnesio causano ipereccitabilità con convulsioni convulsive in tali studi con la ben nota inversione di tali condizioni mediante trattamento con magnesio.[21]

Nel 2006 i ricercatori russi hanno utilizzato una combinazione di magnesio e vitamina B6 per trattare i bambini dai 6 ai 12 anni con ADHD. Dopo 30 giorni, i ricercatori hanno stabilito miglioramenti significativi nel gruppo magnesio e vitamina B6 con notevoli miglioramenti nel comportamento, diminuzione dei livelli di ansia e aggressività con un aumento significativo dell'attenzione

capacità.[22] Nel 1997 i ricercatori hanno studiato cinquanta bambini che sono stati integrati con 200 mg al giorno di magnesio per sei mesi in aggiunta al loro trattamento standard. Alla fine dello studio, i bambini il cui trattamento includeva integratori di magnesio hanno dimostrato un significativo miglioramento del comportamento iperattivo.[23] Nel 2004 i ricercatori francesi hanno studiato anche i bambini ipereccitabili. Dopo sei mesi di trattamento, hanno anche visto una riduzione dei sintomi di ipereccitabilità, tra cui aggressività fisica, instabilità e attenzione all'apprendimento.[24]

La dottoressa Jill James della School of Medicine dell'Università dell'Arkansas ha documentato un profilo metabolico unico in 95 bambini autistici con autismo regressivo.[25] L'autismo regressivo è una malattia in cui i bambini di solito si sviluppano per un certo periodo prima di perdere il linguaggio o i comportamenti precedentemente acquisiti e ricevere una diagnosi di autismo. Il profilo metabolico nello studio di James sui bambini si manifesta come un grave squilibrio nel rapporto tra glutazione attivo e inattivo nei bambini autistici rispetto ai bambini di controllo sani. Il glutatione, un potente antiossidante, è lo strumento più importante del corpo per disintossicare ed espellere i metalli e la sua produzione nel corpo dipende da una buona alimentazione.



Lo studio di James mostra che i bambini con autismo regressivo hanno livelli costantemente elevati di stress ossidativo rispetto ai bambini sani normali. Gli individui con ridotta capacità antiossidante del glutatione (carenti di magnesio e selenio) saranno sottoposti a stress ossidativo cronico e più vulnerabili ai composti tossici che agiscono principalmente attraverso il danno ossidativo.

Uno studio controllato è stato eseguito da Schultz ST e colleghi dell'Università della California. Ha indicato che Tylenol, in combinazione con la vaccinazione morbillo-parotite-rosolia, aumenta significativamente il rischio di sviluppare un disturbo autistico, in particolare nei bambini di età pari o inferiore a cinque anni. Si pensa che il Tylenol esaurisca il glutatione, che il fegato utilizza per eliminare le tossine introdotte nel corpo.

Nei bambini suscettibili all'autismo, l'ingestione di Tylenol combinata con la vaccinazione MMR aumenta significativamente il loro rischio. E troviamo un caso di perdita renale di magnesio associata all'uso e all'abuso di paracetamolo[26] e sappiamo che i livelli di glutatione dipendono da riserve cellulari sufficienti di magnesio.

Il glutatone svolge un ruolo nella disintossicazione del paracetamolo, quindi sappiamo che l'assunzione di Tylenol e di tutti gli altri farmaci da banco in quest'area esaurirà le riserve di glutatone. L'acetaminofene viene scomposto prima per reazione con un enzima del citocromo p450, formando un intermedio altamente tossico, quindi aggiungendo glutatone, sviluppando un prodotto non tossico che viene prontamente escreto.



Luoghi pericolosi pieni di sostanze che riducono il magnesio e il glutatone

In quantità analgesiche medie, il farmaco viene eliminato in poche ore, ma le riserve di glutatone diminuiscono dopo il suo uso. Se ne viene assunto troppo, forse 30 grammi per un adulto tipico, le riserve di glutatone nel fegato si esauriscono, provocando una crisi. Gli intermedi altamente reattivi formati dal citocromo p450 si accumulano e reagiscono con altri componenti cellulari vitali, causando danni estesi al fegato.

[1] [http://grande.nal.usda.gov/ibids/index.php?mode2=detail&origin=ibids\\_references&therow=787345](http://grande.nal.usda.gov/ibids/index.php?mode2=detail&origin=ibids_references&therow=787345)

[2] Gilliland, FD et al. Magnesio dietetico, potassio, sodio e funzione polmonare dei bambini. *Giornale americano di epidemiologia*.2002; 155: 125-131.

[3] Gli effetti dell'integrazione fisiologica di magnesio sull'iperattività nei bambini con ADHD. *Mag Res* 1997; 10(2):149-56.

[4] Ricerca sul magnesio 10(2): 149-156 1997

[5] Ricerca sul magnesio 10(2): 143-148 1997

[6] *BMJ*2003;327:1128

[7] <http://mqwater.com/>

[8] La carenza di magnesio (MgD) è stata associata alla produzione di specie reattive dell'ossigeno, citochine ed eicosanoidi, nonché alla compromissione vascolare in vivo. Sebbene il cambiamento infiammatorio indotto da MgD si verifichi durante MgD "cronico" in vivo, MgD acuto può anche influenzare il sistema vascolare e, di conseguenza, predisporre le cellule endoteliali (EC) a perturbazioni associate a MgD cronico. Poiché la produzione di ossiradicali è una componente significativa del MgD cronico, abbiamo esaminato l'effetto del MgD acuto sulla produzione di ossidanti EC in vitro. Inoltre abbiamo determinato EC: pH, funzione mitocondriale, integrità lisosomiale e capacità antiossidante cellulare generale. La diminuzione del Mg<sup>2+</sup> (<math>\leq 250\text{microM}</math>) ha aumentato significativamente la produzione di ossidante EC rispetto al Mg<sup>2+</sup> di controllo (1000microM). Produzione di ossidanti indotta da MgD, che si verifica entro 30 minuti, è stato attenuato dal trattamento EC con scavenger di ossiradicali e inibitori della biosintesi degli eicosanoidi. In coincidenza con l'aumento della produzione di ossidanti sono state le riduzioni del glutatone intracellulare (GSH) e la corrispondente alcalinizzazione della CE. Questi dati suggeriscono che la MgD acuta è sufficiente per l'induzione della produzione di ossidanti della CE, la cui entità può determinare, almeno in parte, l'entità della disfunzione/lesione della CE associata alla MgD cronica. Effetto della carenza acuta di magnesio (MgD) sulla produzione di ossidanti delle cellule endoteliali aortiche (CE).Wiles ME, Wagner TL, Weglicki WB. La George Washington University Medical Questi dati suggeriscono che la MgD acuta è sufficiente per l'induzione della produzione di ossidanti della CE, la cui entità può determinare, almeno in parte, l'entità della disfunzione/lesione della CE associata alla MgD cronica. Effetto della carenza acuta di magnesio (MgD) sulla produzione di ossidanti delle cellule endoteliali aortiche (CE).Wiles ME, Wagner TL, Weglicki WB. La George Washington University Medical Questi dati suggeriscono che la MgD acuta è sufficiente per l'induzione della produzione di ossidanti della CE, la cui entità può determinare, almeno in parte, l'entità della disfunzione/lesione della CE associata alla MgD cronica. Effetto della carenza acuta di magnesio (MgD) sulla produzione di ossidanti delle cellule endoteliali aortiche (CE).Wiles ME, Wagner TL, Weglicki WB. La George Washington University Medical



Centro, Divisione di Medicina Sperimentale, Washington, DC, USA. [mwiles@nexstar.com](mailto:mwiles@nexstar.com) Scienze della vita. 1997;60(3):221-36.

[9] Martin, Helene. Richert, Lysiane. Berthelot, La carenza di magnesio di Alain induce l'apoptosi nelle colture primarie di epatociti di ratto.\* Laboratoire de Physiologie, et Laboratoire de Biologie Cellulaire, UFR des Sciences Médicales et Pharmaceutiques, Besançon, Francia. 2003 Società americana per le scienze nutrizionali J. Nutr. 133:2505-2511, agosto 2003

[10] Una carenza di magnesio può causare la perdita di potassio da parte del corpo [Peterson 1963][MacIntyre][Manitius], probabilmente a causa di un effetto poco conosciuto del magnesio sull'efficienza dell'approvvigionamento energetico alla pompa del sodio [Fischer].

[11] Barbagallo, Mario et al. Effetti della vitamina E e del glutatone sul metabolismo del glucosio: ruolo del magnesio; (Ipertensione. 1999;34:1002-1006.)

[12] Gruppo di lavoro sull'ambiente. <http://www.ewq.org/reports/autism/part1.php>

[13] Lino

Pauling

Istituto <http://ipi.oregonstate.edu/infocenter/minerals/magnesium/index.html#function>

[14] Virginia Minnich, MB Smith, MJ Brauner e Philip W. Majerus. Biosintesi del glutatone negli eritrociti umani. Dipartimento di Medicina Interna, Scuola di Medicina dell'Università di Washington, J Clin Invest. 1971 marzo; 50(3): 507-513. Abstract: I due enzimi richiesti per la sintesi de novo del glutatone, la glutamil cisteina sintetasi e la glutatone sintetasi, sono stati dimostrati negli emolisati degli eritrociti umani. La glutamil cisteina sintetasi richiede acido glutammico, cisteina, adenosina trifosfato (ATP) e ioni di magnesio per formare  $\gamma$ -glutamyl cisteina. L'attività di questo enzima negli emolisati di 25 soggetti normali era di  $0,43 \pm 0,04$   $\mu$ mole di glutamil cisteina formata per g di emoglobina al minuto. La glutatone sintetasi richiede  $\gamma$ -glutamyl cisteina, glicina, ATP e ioni di magnesio per formare il glutatone. L'attività di questo enzima negli emolisati di 25 soggetti normali era di  $0,19 \pm 0,03$   $\mu$ mole di glutatone formato per g di emoglobina al minuto. La glutatone sintetasi catalizza anche una reazione di scambio tra glicina e glutatone, ma questa reazione non è significativa nelle condizioni utilizzate per il dosaggio degli emolisati. La capacità degli eritrociti di sintetizzare il glutatone supera di 150 volte il tasso di turnover del glutatone, indicando che esiste una notevole capacità di riserva per la sintesi del glutatone. È stato descritto un paziente con deficit di glutatone sintetasi eritrocitaria. L'incapacità degli estratti dei pazienti di sintetizzare il glutatone viene corretta mediante l'aggiunta di glutatone sintetasi puro, indicando che non vi è alcun inibitore negli eritrociti dei pazienti. La glutatone sintetasi catalizza anche una reazione di scambio tra glicina e glutatone, ma questa reazione non è significativa nelle condizioni utilizzate per il dosaggio degli emolisati. La capacità degli eritrociti di sintetizzare il glutatone supera di 150 volte il tasso di turnover del glutatone, indicando che esiste una notevole capacità di riserva per la sintesi del glutatone. È stato descritto un paziente con deficit di glutatone sintetasi eritrocitaria. L'incapacità degli estratti dei pazienti di sintetizzare il glutatone viene corretta mediante l'aggiunta di glutatone sintetasi puro, indicando che non vi è alcun inibitore negli eritrociti dei pazienti. La glutatone sintetasi catalizza anche una reazione di scambio tra glicina e glutatone, ma questa reazione non è significativa nelle condizioni utilizzate per il dosaggio degli emolisati. La capacità degli eritrociti di sintetizzare il glutatone supera di 150 volte il tasso di turnover del glutatone, indicando che esiste una notevole capacità di riserva per la sintesi del glutatone. È stato descritto un paziente con deficit di glutatone sintetasi eritrocitaria. L'incapacità degli estratti dei pazienti di sintetizzare il glutatone viene corretta mediante l'aggiunta di glutatone sintetasi puro, indicando che non vi è alcun inibitore negli eritrociti dei pazienti. La capacità degli eritrociti di sintetizzare il glutatone supera di 150 volte il tasso di turnover del glutatone, indicando che esiste una notevole capacità di riserva per la sintesi del glutatone. È stato descritto un paziente con deficit di glutatone sintetasi eritrocitaria. L'incapacità degli estratti dei pazienti di sintetizzare il glutatone viene corretta mediante l'aggiunta di glutatone sintetasi puro, indicando che non vi è alcun inibitore negli eritrociti dei pazienti. La capacità degli eritrociti di sintetizzare il glutatone supera di 150 volte il tasso di turnover del glutatone, indicando che esiste una notevole capacità di riserva per la sintesi del glutatone. È stato descritto un paziente con deficit di glutatone sintetasi eritrocitaria. L'incapacità degli estratti dei pazienti

[15] Braverman, ER (con Pfeiffer, CC) (1987). I nutrienti curativi all'interno: fatti, scoperte e nuove ricerche sugli amminoacidi. Nuovo Canaan: Keats Publishing

[16] Barbagallo, M. e coll. Effetti del glutatone sul magnesio intracellulare dei globuli rossi: relazione con il metabolismo del glucosio. Ipertensione. 1999 luglio;34(1):76-82. Istituto di Medicina Interna e Geriatria, Università di Palermo, Italia. [mabar@unipa.it](mailto:mabar@unipa.it) [17] <http://www.dorway.org/blayautism.txt>

[18] Crea IT; Komarov AM; Wagner TL; Stafford RE; Dickens BF; Weglicki WB Indirizzo Dipartimento di Medicina, George Washington University Medical Center, Washington, Distretto di Columbia 20037, USA. Fonte Am J Physiol, 1996 luglio, 271:1 Pt 1, C385-90

[19] Drybanska-Kalita A. Effetto di vari metodi di integrazione del magnesio sullo stato di salute dei bambini sottoposti a cure speciali. Ann Acad Med Stetin 1995;41:211-9.

[20] Ricerca psichiatrica. 1994;54:199-210

[21] Giornale dell'American College of Nutrition. 2004 ottobre;23(5):545S-548S

[22] Eksp Klin Farmakol. 2006 gennaio-febbraio;69(1):74-7

[23] Ricerca sul magnesio. 1997 giugno; 10(2): 149-56

[24] Giornale dell'American College of Nutrition. 2004 ottobre;23(5):545S-548S

[25] <http://www.ewq.org/reports/autism/part1.php>

[26] Tuso PJ, Scuola di Medicina Nortman D. UCLA. ConnMed. 1992 agosto;56(8):421-3

## L'importanza della disintossicazione nel trattamento dell'autismo



Publicato l'8 dicembre 2009

Puntare il dito sul ruolo centrale del mercurio nella creazione dei disturbi dello spettro autistico non esclude altre possibili cause di autismo o una teoria generale che include una moltitudine di cause, che a lungo andare indeboliscono i bambini al punto in cui il sovraccarico tossico da sostanze chimiche nei vaccini è semplicemente troppo da gestire.

I medici hanno costantemente riscontrato nell'autismo una combinazione di condizioni tra cui grave disbiosi intestinale, infezioni fungine e virali sistemiche, carenze minerali, livelli anormali di serotonina e un'abbondanza di materiali tossici tra cui pesticidi, altre sostanze chimiche, mercurio e altri metalli pesanti. I bambini autistici soffrono di infezioni intestinali e cerebrali istigate da metalli pesanti che creano disfunzioni neurologiche. Un'infezione fungina nel corpo di una madre in attesa può diventare più acuta con l'aumento dei livelli di zucchero nel sangue. Tutte le malattie nel sangue della madre vengono trasmesse al suo bambino.

Dal punto di vista dei genitori, con i disturbi neurologici e dell'apprendimento che colpiscono oggi quasi un bambino su cinque, è sicuro affermare che non c'è niente di più importante che aprire la consapevolezza a tutti i possibili fattori che hanno un impatto così forte da influenzare così tanti bambini in questo modo. Il prezzo dell'oblio o dell'ignoranza medica è semplicemente troppo alto se si pensa a tutta la sofferenza e alle opportunità perdute a causa del potenziale neurologico perduto. E con la professione medica così pronta a intervenire e costringerci a drogare e avvelenare ulteriormente i nostri figli se non raggiungono livelli di apprendimento e comportamento di riferimento, abbiamo un'emergenza che nessun genitore può permettersi di ignorare.

Il dottor Charles Parker afferma: "Se lavoriamo con il disturbo dello spettro autistico, dobbiamo conoscere la fisiologia dell'intestino. La sindrome dell'intestino permeabile è il nome dato a un disturbo di salute pervasivo in cui il difetto organico di base (lesione) è un rivestimento intestinale che è più permeabile (poroso) del normale. Gli spazi anormalmente ampi tra le cellule della parete intestinale consentono l'ingresso di materiale tossico nel flusso sanguigno che, in circostanze più sane, verrebbe respinto ed eliminato. L'intestino perde perché batteri, funghi, parassiti, tossine, proteine non digerite, grassi e rifiuti normalmente non assorbiti nel

flusso sanguigno nello stato sano passa attraverso un intestino danneggiato, iperpermeabile, poroso o "permeabile". Si può perdere con la fuoriuscita di materiale fecale nella cavità peritoneale. Stitichezza o diarrea, non importa. Quell'intestino, l'impianto di trattamento delle acque reflue di prima linea, è arrugginito se non rotto".

*"Quando i funghi diventano sistemici a causa dell'infiammazione intestinale e dell'uso eccessivo di antibiotici, puoi vedere come tutto il corpo - di nuovo, gli occhi, il fegato, la cistifellea, i muscoli e le articolazioni, i reni e la pelle - viene coinvolto nella malattia infiammatoria intestinale".*

*Il dottor Dave Holland*

Questo è il motivo per cui i bambini nascono oggi con infezioni fungine sistemiche. Quando ciò accade, il lievito è nell'intestino del bambino. Gli studi dimostrano che il lievito nel liquido amniotico può paralizzare la parete intestinale, quindi i bambini sono stitici alla nascita. Questo può essere grave perché il bambino non sarà in grado di eliminare le tossine ereditate, compresi i metalli come il mercurio. È difficile decidere cosa viene prima, il mercurio o l'infezione fungina, ma queste infezioni fungine portano a maggiori difficoltà nell'eliminare metalli pesanti come piombo e mercurio. Molti bambini nascono a rischio di autismo perché alla nascita mancano di un sano ecosistema interno e mancano del glutathione, che rimuove i veleni dalle cellule.

Il numero di bambini con autismo in Gran Bretagna è più alto di quanto si pensasse. Uno studio non pubblicato dell'Autism Research Center dell'Università di Cambridge ha rilevato che un bambino su 58 potrebbe avere una condizione.

Gli scienziati medici dell'Arizona State University ci dicono che l'uso di antibiotici è noto per inibire quasi completamente l'escrezione di mercurio nei ratti a causa dell'alterazione della flora intestinale. Pertanto, un maggiore uso di antibiotici orali nei bambini con autismo potrebbe aver ridotto la loro capacità di espellere il mercurio. Un maggiore utilizzo di antibiotici orali nell'infanzia può anche spiegare parzialmente l'elevata incidenza di problemi gastrointestinali cronici negli individui con autismo. Sfortunatamente, molti medici non sono consapevoli degli effetti avversi duraturi causati da farmaci prescritti di routine come gli antibiotici. La terapia antibiotica per raffreddori minori e naso che cola è una pratica comune. Le persone ricevono più cicli di antibiotici ad ampio spettro o vengono iniettati con farmaci a base di corticosteroidi a lunga durata d'azione per dolori articolari o muscolari. Una volta stabilito, la colonizzazione subclinica con lievito nel corpo può persistere non riconosciuta per molti anni. Gli antibiotici, come la tetraciclina, possono aumentare significativamente il lievito nel colon dopo solo pochi giorni.

L'ampio uso di antibiotici peggiorerà notevolmente la condizione della Candida perché riduce l'escrezione di metalli pesanti, una fonte di cibo per l'organismo simile al lievito, e uccide anche i batteri benefici contemporaneamente.

Il dottor Elmer Cranton afferma: "La crescita eccessiva del lievito è in parte iatrogena (causata dalla professione medica) e può essere causata da antibiotici e farmaci a base di cortisone. Una dieta ricca di zuccheri favorisce anche la crescita eccessiva del lievito. Una dieta altamente raffinata e chimica ora comune in le nazioni industrializzate non solo promuovono la crescita del lievito, ma sono anche carenti di molte delle vitamine e dei minerali essenziali di cui il sistema immunitario ha bisogno. Inoltre, coloranti chimici, aromi, conservanti, stabilizzanti, emulsionanti, ecc., aggiungono ulteriore stress al sistema immunitario.

I bambini con autismo avevano livelli significativamente più alti (2,1 volte) di mercurio nei loro denti da latte, ma livelli simili di piombo e zinco. I bambini con autismo avevano anche un uso significativamente più elevato di antibiotici orali durante i primi 12-36 mesi di vita.[2]

Nel numero dell'11 luglio 2007 del Journal of the American Medical Association, i ricercatori affermano che l'uso di antibiotici come prevenzione aumenta i rischi di resistenza ai farmaci senza fare nulla per proteggere i bambini da future infezioni del tratto urinario (UTI). Somministrare antibiotici per prevenire le infezioni ricorrenti del tratto urinario nei bambini piccoli non aiuterà, ma danneggerà questi bambini. Tuttavia, l'uso precedente di antibiotici per prevenire la malattia ha aumentato la probabilità di sviluppare un'infezione resistente ai farmaci di quasi 7,5 volte. In effetti, i ricercatori hanno sottolineato che un agente patogeno ha causato il 61% delle infezioni ricorrenti del tratto urinario con resistenza agli antibiotici. Si spera che l'American Academy of Pediatrics presterà attenzione a questi risultati e comincerà ad allontanare i propri medici dalla loro ossessione per gli antibiotici.

Nel 2005 uno studio, l'antibiotico Augmentin TM è stato implicato nella formazione dell'autismo. Lo studio suggerisce fortemente la possibilità di avvelenamento da ammoniaca dovuto ai bambini piccoli che assumono Augmentin. Augmentin è stato somministrato ai bambini dalla fine degli anni '80 per le infezioni batteriche.[3]

Molti medici sembrano inconsapevoli del fatto che gli ormoni estrogeni e progesterone per la gravidanza e le pillole anticoncezionali possono rendere il corpo più suscettibile alle infezioni fungine. Se vengono prescritti antibiotici, agisce come un doppio smacco per garantire che un'infezione fungina prenda piede diminuendo i batteri protettivi nell'intestino. Molte donne incinte cercano cure mediche per problemi minori e ricevono indiscriminatamente antibiotici poiché i medici oggi hanno poche cure o attrezzature per identificare gli agenti causali adeguati.

I microformati ci avvelenano con i loro prodotti di scarto. I prodotti di scarto sono acetil aldeide, acido urico, allossano, alcoli, acido lattico, ecc.

Gli antibiotici possono incolpare centinaia di bambini che sviluppano l'autismo dopo aver avuto il controverso vaccino MMR. Un sondaggio britannico ha rivelato che più di due terzi dei giovani con questa condizione hanno ricevuto quattro o più antibiotici nel loro primo anno. Si pensa che i farmaci abbiano indebolito il loro sistema immunitario, lasciandoli incapaci di resistere all'impatto del triplo colpo. Tuttavia, la medicina allopatrica è stata ostinata e lenta nel considerare l'uso quasi suicida degli antibiotici. Con gli antibiotici di ultima linea di difesa che falliscono su superbatteri sempre più resistenti ai farmaci e i sistemi dei bambini piccoli che vengono distrutti da loro, penseresti che si sveglierebbero e troverebbero delle alternative.

La dottoressa Jill James della School of Medicine dell'Università dell'Arkansas ha documentato un profilo metabolico unico in 95 bambini autistici con autismo regressivo.[4] L'autismo regressivo è una malattia in cui i bambini di solito si sviluppano per un certo periodo prima di perdere il linguaggio o i comportamenti precedentemente acquisiti e ricevere una diagnosi di autismo. Il profilo metabolico nello studio di James sui bambini si manifesta come un grave squilibrio nel rapporto tra glutazione attivo e inattivo nei bambini autistici rispetto ai bambini di controllo sani. Il glutazione, un potente antiossidante, è lo strumento più importante del corpo per disintossicare ed espellere i metalli e la sua produzione nel corpo dipende da una buona alimentazione.

Lo studio di James mostra che i bambini con autismo regressivo hanno livelli costantemente elevati di stress ossidativo rispetto ai bambini sani normali. Gli individui con ridotta capacità antiossidante del glutazione saranno sottoposti a stress ossidativo cronico e altro ancora

vulnerabile ai composti tossici che agiscono principalmente attraverso il danno ossidativo, compreso il mercurio.

I bambini autistici e i bambini con altri disturbi dello spettro autistico avevano concentrazioni plasmatiche di Mg significativamente inferiori rispetto ai soggetti normali.<sup>[5]</sup> – Dott. M. Strambi

[1] <http://www.24dash.com/health/23816.htm>

[2] J Toxicol Environ Health A.2007 Jun;70(12):1046-51. Mercurio, piombo e zinco nei denti da latte dei bambini con autismo rispetto ai controlli.

[3] Ipotesi mediche, (2005 64, 312-315)<http://press.arrivenet.com/health/article.php/551918.html>

[4] <http://www.ewg.org/reports/autism/part1.php>

[5] [http://grande.nal.usda.gov/ibids/index.php?mode2=detail&origin=ibids\\_references&therow=787345](http://grande.nal.usda.gov/ibids/index.php?mode2=detail&origin=ibids_references&therow=787345)

## Molecola di super glutatione del Dr. Boyd Haley



### Chelazione e disintossicazione efficaci e sicure

La più grande tragedia in medicina e odontoiatria è l'uso del mercurio. Per un decennio e mezzo, il dottor Boyd Haley, rinomato ex presidente del dipartimento di chimica della Kentucky University, ci ha messo in guardia su ciò che la FDA e il CDC non vogliono farci sapere sulla contaminazione da mercurio. Questo è importante per i malati di cancro poiché gli scienziati medici hanno notato che il mercurio e altri metalli pesanti sono al centro del cancro, del diabete e di altre malattie.

Il chelatore di Haley NBMI è sorprendente. Dovrebbe essere in cima ai protocolli per i malati di cancro e neurologici (si pensi all'autismo, all'Alzheimer e al morbo di Parkinson) e per chiunque abbia avuto otturazioni di mercurio in bocca e per coloro che vivono sottovento rispetto a centrali a carbone, inceneritori cittadini e crematori. L'NBMI raggiunge la barriera emato-encefalica ed estrarrà i metalli pesanti dal cervello, dalle ossa e da tutti gli altri tessuti.

NBMI favorisce fortemente il mercurio, l'uranio, il piombo e il ferro. IOron è stato costantemente collegato alla cancerogenesi attraverso il persistente fallimento nell'equilibrio redox o il suo ruolo critico nella proliferazione cellulare.[1]

La carenza di ferro è anche una preoccupazione per i malati di cancro. Nelle donne in premenopausa, anla carenza di ferro causata dalle mestruazioni stabilizza il fattore 1 $\alpha$  inducibile dall'ipossia, aumentando la formazione del fattore di crescita dell'endotelio vascolare.[2] Attenzione: uno studio ha rilevato che due composti di ferro, utilizzati negli integratori e negli additivi alimentari, aumentare i livelli di un biomarcatore del cancro, anche se consumato in piccole quantità.

L'NBMI sarebbe equivalente alla chemioterapia senza tutti gli orribili effetti collaterali per i malati di cancro. Questo è ciò che dovremmo aspettarci da qualsiasi terapia efficace contro la contaminazione da metalli pesanti. NBMI si aggrappa al mercurio come un pitt bull e non lascerà andare, creando

mercurio inerte mentre è ancora nel corpo. Una volta legata, la contaminazione da mercurio è destinata all'eventuale rimozione.

L'NBMI è disponibile per scopi di ricerca, il che significa che è relativamente facile da ottenere, sebbene non sia economico come il bicarbonato di sodio e il biossido di cloro. Ha dimostrato una tossicità quasi nulla perché imita un composto naturale. La sua azione è simile al glutatone.

Gli ambienti incontaminati del mondo sono svaniti. Ma sfortunatamente, ci siamo resi conto troppo tardi che la stessa cosa è successa ai nostri flussi sanguigni, cellule e tessuti, con medici e dentisti che hanno contribuito in modo significativo a questo.

Man mano che migliora la capacità della scienza di misurare quantità sempre più piccole di tossine nel corpo, stiamo scoprendo che non sono necessarie quantità sostanziali per degradare il funzionamento del corpo. Peggio ancora, molte tossine si combinano in modi imprevedibili per produrre un effetto combinato peggiore della somma dei singoli effetti. Ad esempio, è noto che l'alluminio rende il mercurio molto più tossico e aggiunge antibiotici, che i bambini assumono frequentemente, e abbiamo una combinazione potenzialmente quasi letale.

Molto più in basso, vedrai i miei consigli più basilari su come iniziare in sicurezza il processo di disintossicazione e chelazione. NMBI è più costoso e potente, ma è necessario preparare la strada per il suo utilizzo. Alcune persone potrebbero ricevere tutti i benefici dalla disintossicazione e dalla chelazione essenziali e potrebbero anche non aver bisogno di NMBI.

## Terapia chelante

La parola chelato deriva dalla parola greca che si riferisce a un artiglio. Scientificamente, un chelato si riferisce a un ligando che si lega a un atomo di metallo centrale in due o più punti. La terapia chelante prevede la somministrazione di un agente chelante.

La terapia chelante è un argomento controverso e controverso, ma attualmente ci sono 11 chelanti approvati dalla FDA disponibili su prescrizione medica. I prodotti chelanti possono anche essere ottenuti tramite farmacie composte e online, alcuni senza prescrizione medica.

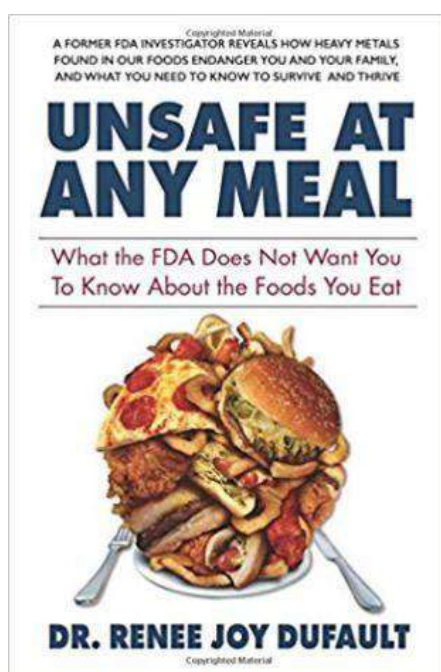
La maggior parte non è un'amministrazione sicura, efficace e flessibile come NMBI. Sebbene il mainstream affermi che le prove che la chelazione migliora i risultati sono scarse, è essenziale per chelare i metalli pesanti che dobbiamo lasciarci alle spalle ogni dubbio, e NMBI rende facile farlo. Altre sostanze come la zeolite e l'argilla bentonite danno un aiuto in questo senso.

Abbiamo sentito dal mainstream che è troppo familiare per i professionisti diagnosticare l'intossicazione da mercurio e iniziare il trattamento senza eseguire un adeguato esame clinico. Oggi quasi nessuno può permettersi tali esami clinici e quella situazione non farà che peggiorare. Di seguito toccheremo la catastrofe del mercurio che affligge la terra, dandoci più di una buona ragione per presumere la contaminazione, significativamente se siamo già caduti in una delle tante malattie croniche, incluso il cancro.

I chelanti hanno il potenziale per causare danni, che deve essere ammesso dalla passata esperienza clinica, soprattutto perché i chelanti possono privare il corpo di minerali essenziali e metalli pesanti sgradevoli, quindi ovviamente è necessaria cautela.

### La crescente marea di Mercurio

I funzionari medici hanno tenuto la bocca chiusa sulle nuvole di mercurio che penetrano in ogni angolo della terra e in ogni cellula del nostro corpo. Ma sfortunatamente, la FDA sostiene ancora le otturazioni in amalgama di mercurio e il CDC sostiene il thimerosal (mercurio), che è ancora utilizzato nell'influenza e in molti vaccini del terzo mondo. Nulla dimostra la terribile arroganza di queste organizzazioni della loro approvazione dell'uso del mercurio in medicina e odontoiatria.



Il mercurio è anche nel nostro approvvigionamento alimentare e la FDA non vuole che tu sappia neanche questo. Ogni anno, gli americani consumano centinaia di prodotti alimentari che contengono composti pericolosi, inclusi metalli pesanti, pesticidi e altri additivi nocivi, con la benedizione della FDA.

La dottoressa Renée Dufault, l'ex investigatore alimentare per la Food and Drug Administration, ha scoperto mentre era alla FDA che il mercurio stava contaminando i sistemi idraulici di molti impianti di produzione alimentare. Dopo ulteriori esami, ha scoperto che lo stesso mercurio era presente anche in diversi alimenti trasformati comunemente venduti nei supermercati. Quando la dottoressa Dufault ha rivelato queste inquietanti scoperte ai suoi superiori, le è stato detto di interrompere le sue indagini. Quindi si è ritirata invece di continuare a lavorare per i terroristi medici, che è quello che sono gli addetti alla fermata della FDA.

Gli oncologi ammettono che il cancro è spesso causato da un'infezione, il che è spesso causato dalla contaminazione da metalli pesanti. Secondo le osservazioni fatte dal ricercatore medico riconosciuto a livello internazionale, il dottor Yoshiaki Omura, **tutte le cellule cancerose contengono mercurio.**



La singola fonte più significativa di contaminazione da mercurio è l'amalgama dentale contenente mercurio e i medici di tutto il mondo iniettano ancora ai bambini vaccini contenenti mercurio.

### **Specchio al glutazione**

Poiché il chelante del dottor Haley è uno specchio del glutazione, che è anche un chelante, è interessante leggere la dottoressa Jill James della Facoltà di Medicina dell'Università dell'Arkansas. La sua ricerca ha documentato un profilo metabolico unico in 95 bambini autistici con autismo regressivo.

L'autismo regressivo è una forma di autismo in cui i bambini si sviluppano normalmente per un certo periodo prima di perdere il linguaggio o i comportamenti precedentemente acquisiti e ricevere una diagnosi di autismo. Il profilo metabolico nello studio di James sui bambini si manifesta come un grave squilibrio nel rapporto tra glutazione attivo e inattivo nei bambini autistici rispetto ai bambini di controllo sani. Il glutazione, un potente antiossidante, è lo strumento più importante del corpo per disintossicare ed espellere i metalli e la sua produzione nel corpo dipende da una buona alimentazione.

### **Dobbiamo trattare il mercurio e altre tossicità da metalli pesanti**

"Vapori di mercurio dall'amalgama dentale può penetrare qualsiasi parte del corpo che vuole . Il mercurio preferirebbe essere nei tessuti adiposi, rendendo il cervello un obiettivo primario. Inoltre, puoi assorbirlo attraverso i nervi assonali. Dalla cavità nasale fino al cervello. E se lo respiri, entra nel corpo e viaggia, penetrando in ogni cellula o membrana", ha detto il dottor Haley.

Il dottor Jaquelyn McCandless afferma: "Gli agenti orali, in particolare il DMSA, possono incoraggiare la crescita eccessiva del lievito". Quando si chelano persone con un carico di metalli pesanti, in particolare quando sono bambini piccoli o molto anziani o hanno il cancro o altre malattie croniche, è meglio mobilitare ed eliminare i metalli delicatamente, più lentamente piuttosto che più velocemente, in modo che il corpo possa riassorbire meno e evitare di inondare il corpo di metalli tossici che causano ulteriore stress ossidativo a causa della loro attività dei radicali liberi.

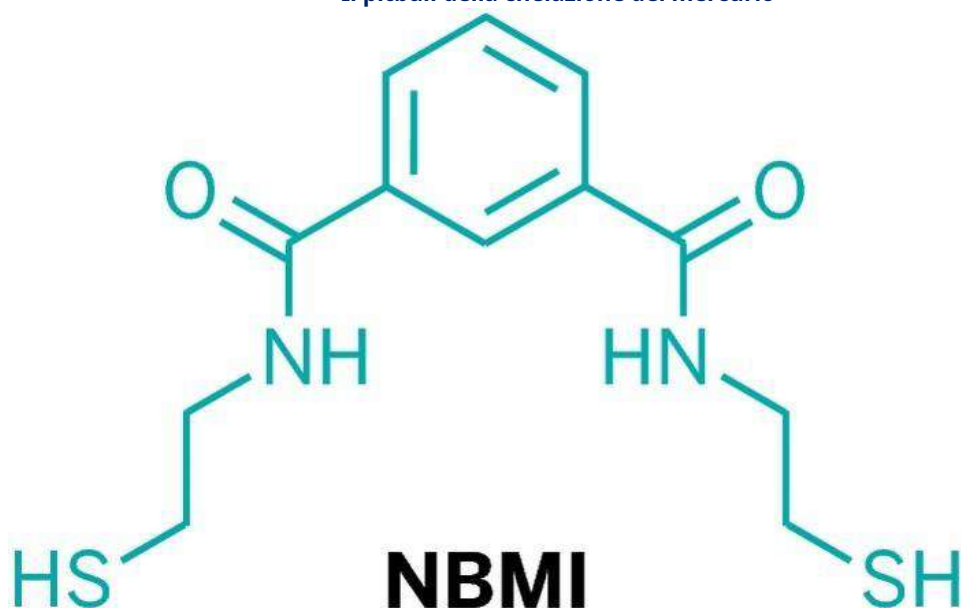
La chelazione dei metalli è una questione severa e complessa. Puoi finire in condizioni di salute peggiori dopo la chelazione rispetto a quando hai iniziato se non sei ben informato e non procedi con attenzione. Medici competenti possono usare chelanti sintetici, ma i loro pericoli sono sempre presenti. Alcune delle procedure di chelazione più aggressive sono appropriate nei casi di esposizione tossica acuta. Tuttavia, anche con i tumori al quarto stadio o la minaccia imminente di infarto o ictus, è probabilmente meglio usare approcci delicati quando possibile. NBMI sarebbe morbido ma aggressivo allo stesso tempo.

Il dottor George Georgiou afferma: "Molti operatori sanitari usano agenti chelanti sintetici come DMPS, DMSA, EDTA e altri per mobilitare ed eliminare i metalli pesanti dal corpo. Ci sono vantaggi e svantaggi nell'usarli. Un vantaggio è il potere del loro attività di mobilitazione: sono veloci nel mobilitare ed eliminare alcuni metalli nel corpo, ma questo può appesantire i sistemi di disintossicazione del corpo.

i medici hanno segnalato ulteriori sintomi in tutti gli Stati Uniti, come convulsioni intrattabili nei pazienti pediatrici e sclerosi multipla nei pazienti adulti a causa dell'assunzione di alte dosi di DMSA per periodi prolungati. Queste sono valide ragioni per essere almeno cauti nell'uso del DMSA per il trattamento di pazienti pediatrici tossici da mercurio. Inoltre, il fragile cervello e il sistema nervoso dei bambini con autismo, PDD e disturbi convulsivi dovrebbero essere maneggiati con notevole cura per non aumentare il danno".

Il chelante relativamente nuovo del Dr. Haley NBMI (chiamato anche OSR, Irminix ed Emeramide) è la scelta migliore e più sicura di chelante.

#### Il pitbull della chelazione del mercurio



NBMI è un composto chimico creato dal Dr. Boyd Haley di metalli pesanti, che rimuove mercurio, piombo e cadmio, arsenico, rame libero e ferro libero. Non intacca l'alluminio. NBMI si lega ai metalli in modo deferente in base alle loro dimensioni e all'affinità per lo zolfo. È stato con successo testato sui minatori che spesso soffrono di tossicità acuta da mercurio.

La massima affinità di NBMI è per i metalli di transizione del terzo periodo solo tossici (mercurio, tungsteno, oro) e per i loro metalli pesanti di peso superiore (piombo, bismuto, uranio, torio).

"Un'osservazione sorprendente di uno studio è stata la protezione della citotossicità indotta da Hg da parte di NBMI *ripristinando la perdita di GSH* (glutazione) e attenuando la segnalazione PLD mediata da ERK1/2. È stato stabilito che il mercurio reagisce preferenzialmente con i tioli cellulari e che il GSH, essendo l'antiossidante tiolico solubile intracellulare più critico, si esaurisce durante la tossicità del mercurio".

NBMI è altamente lipofilo o liposolubile. Ciò significa che ha la capacità di passare attraverso le membrane cellulari e attraverserà anche la barriera emato-encefalica per ripulire il cervello dai metalli. I prodotti NBMI di provenienza corretta sono puri al 100% e non hanno alcun lato riportato

effetti. Anche se utilizzato da nazioni straniere per disintossicare i minatori d'oro che usano quotidianamente il mercurio, non sono stati segnalati effetti collaterali.

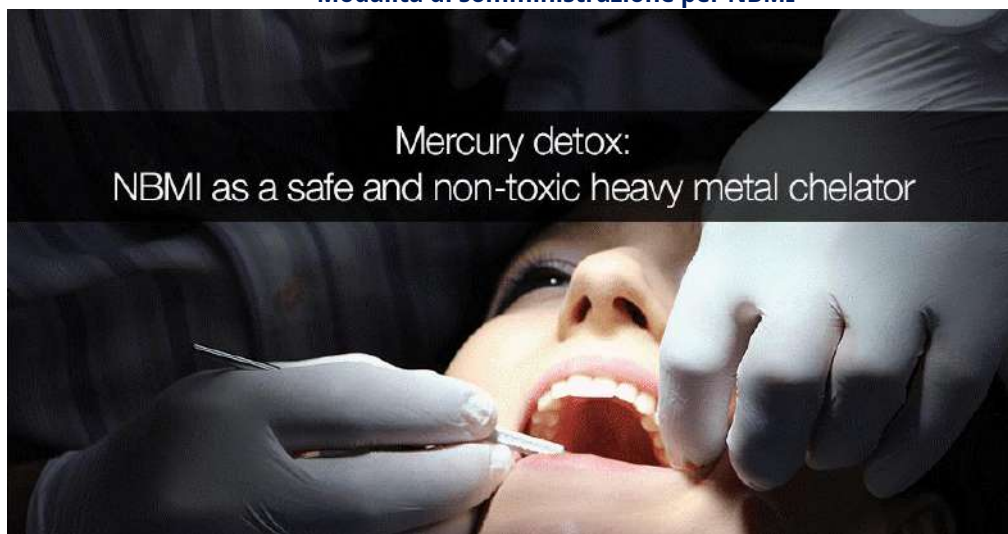
Nella storia dell'uso precedente come integratore, non sono stati segnalati effetti collaterali. NBMI è stato formalmente distribuito come integratore alimentare dal 2008 al 2010 come OSR.

### **C'è qualcosa che indica che non dovrei prendere NBMI?**

Se hai un'allergia diagnosticata ai farmaci Sulfa, NBMI ha una struttura simile e può produrre la stessa reazione dei farmaci Sulfa. (Si noti che Sulfa è diverso da solfato e solfito.) I farmaci Sulfa sono antibiotici comuni. Sfortunatamente, circa il 3% della popolazione ha un'allergia a loro. I sintomi di un'allergia includono eruzioni cutanee, prurito, congestione del torace e gonfiore della bocca e della gola.

L'NBMI viene escreto attraverso il fegato nell'intestino come bile. Questo si mescola con il cibo e alla fine viene escreto nelle feci. Se sei stitico, le feci rimarranno nell'intestino per un periodo prolungato, consentendo potenzialmente il riassorbimento di varie sostanze. L'NBMI, con i suoi metalli pesanti, può essere riassorbito, anche se non dovrebbe causare alcun danno.

### **Modalità di somministrazione per NBMI**



NBMI può essere utilizzato quando c'è ancora amalgama dentale in bocca. È liposolubile, quindi dovrebbe essere miscelato con grassi come burro chiarificato, olio d'oliva e olio di cocco per il consumo orale. La maggior parte delle persone lo inghiotte mentre altri lo mettono sotto la lingua. Mescolarlo con olio e strofinarlo sulla pelle per uso transdermico. Sarebbe auspicabile avere una polvere fine per rendere questo più efficace. È probabile che i granuli più grandi determinino un assorbimento inferiore. Boyd Haley dice che si dissolve bene nell'olio di emu. Alcune persone lo dissolvono in DMSO, lo mescolano con l'olio e lo strofinano sulla pelle. Si presume che questo dia un migliore assorbimento.

L'esperienza è che alcuni se la cavano meglio al mattino poiché hanno più energia dopo averla assunta. Per altri, li rende stanchi, quindi lo prendono di notte. Sarebbe meglio sperimentare per vedere cosa è meglio per te.

La maggior parte delle persone lo prende una volta al giorno, ma alcuni lo distribuiscono nell'arco della giornata. Idealmente, un adulto assumerà circa 300 mg al giorno. Tuttavia, iniziare a questo livello a volte può causare gravi effetti collaterali. La mia esperienza recente è iniziare con una piccola quantità a intervalli per identificare se ci sono effetti collaterali. Se non ci sono effetti collaterali, o dopo che gli effetti collaterali si sono calmati, aumentare gradualmente la dose.

È importante notare che NBMI è ancora efficace, assumendo solo piccole dosi. La chelazione sarà più lenta, ma continuerai a fare progressi con meno effetti collaterali.

Se sei piuttosto malato o pensi di essere molto tossico per il mercurio, una quantità ragionevole per iniziare è di 3-6 mg ogni 2-3 giorni. L'assunzione giornaliera di NBMI intensifica i sintomi della chelazione. Prendendolo ogni 2-3 giorni per iniziare, saprai come ti influenza e consentirai a qualsiasi sintomo causato dal mercurio legante NBMI di calmarsi. Se ciò è tollerato senza troppi effetti collaterali, prova più spesso, diciamo ogni due giorni, ogni giorno e poi due volte al giorno. Solo quando puoi gestirlo, aumenta la dose LENTAMENTE.

Poiché l'NBMI si aggrapperà a minerali diversi dal mercurio e dal piombo, gli integratori minerali dovrebbero essere eliminati quando si assume l'NBMI perché l'NBMI può potenzialmente abbassare i livelli di minerali nel corpo. Prenderli contemporaneamente all'NBMI può portare l'NBMI ad attaccarsi a quei minerali invece che ai metalli pesanti, riducendone l'efficacia. Poiché l'NBMI afferrerà troppi minerali man mano che li incontra, è probabile che afferri minerali nutrienti nel cibo, quindi portalo via dai pasti.

Alcune persone non hanno il corretto percorso enzimatico per abbattere il solfito in solfato.*Il molibdeno è una parte essenziale di questo percorso*. Probabilmente puoi allenarti se sei a corto di ciò che mangi. I legumi, come fagioli, lenticchie e piselli, sono le fonti più ricche di molibdeno. I cereali e le noci sono considerati buone fonti, mentre i prodotti animali, la frutta e molte verdure sono generalmente a basso contenuto di molibdeno.

### **Informazioni sull'acquisto**

L'NBMI del Dr. Boyd Haley è disponibile per coloro che sono contaminati da mercurio e altri metalli pesanti. A partire da questa data, è disponibile solo per uso compassionevole. Il processo di richiesta può essere lungo per alcuni paesi e in altri è molto semplice o non necessario. Il prodotto è attualmente fornito gratuitamente con *atassa di \$ 750 per l'elaborazione della domanda*.

UN*fonte meno costosa* navi dall'Estremo Oriente e dagli Stati Uniti. Il loro prezzo per 5/10/20 g è di 150/220/350 USD. Cell./Whatsapp/Telegram: +86 186 6823 5107 *<https://www.fandachem.com/>* L'uso di una scala sensibile è suggerito con l'uso.

## Gargarismi con iodio batte COVID



Un piccolo studio controllato randomizzato lo ha suggerito: gargarismi con iodio-povidone eliminano il virus dal naso e dalla gola entro quattro giorni. 20 pazienti COVID-19 asintomatici o presintomatici di un ospedale universitario malese sono stati assegnati in modo casuale a quattro gruppi:

- Gruppo A gargarismi con 10 millilitri di iodio-povidone all'1% per 30 secondi, tre volte al giorno.
- Il gruppo B ha fatto lo stesso con 20 millilitri di Listerine.
- Il gruppo C ha fatto la stessa cosa con 100 millilitri di acqua di rubinetto.
- Il gruppo D ha agito come controlli non trattati.

Il giorno 4, il 100% di quelli nel gruppo povidone-iodio aveva eliminato il virus. Al contrario, l'80% di quelli del gruppo Listerine, il 40% di quelli del gruppo dell'acqua di rubinetto e il 20% di quelli del gruppo di controllo avevano eliminato il virus.


Il 26 maggio l'astudio è stato rilasciato, fornendo la prima prova diretta che lo iodio-povidone, un antisettico ampiamente utilizzato, è in grado di uccidere SARS-CoV-2, il coronavirus che causa COVID-19. Solo lo 0,5% di iodopovidone ha completamente inattivato il virus in 60 secondi, paragonabile al 70% di alcol. Concentrazioni maggiori erano ugualmente efficaci ma non fornivano alcun beneficio aggiuntivo.

Questo era un *in vitro* studio che testa la capacità di inattivare il virus quando si infettano cellule isolate dai reni delle scimmie verdi africane. Lo iodio-povidone è tradizionalmente usato per via topica e questo studio non fornisce alcuna base per suggerire che dovrebbe essere ingerito per via orale.

Ciò suggerisce che le soluzioni allo 0,5% di iodio-povidone (che possono essere preparate diluendo le soluzioni al 10%, che sono facilmente reperibile su Amazon) può essere utilizzato all'interno del naso con a

tampone sterile, sistema di irrigazione nasale o spray nasale e che possono essere fatti scorrere in bocca per 60 secondi, per uccidere il virus.

## Magnesio il nutriente chiave per la stabilità mentale



Il corpo di ricerca esistente sul magnesio e sulla salute mentale è abbondante; quindi, non ci sono scuse che psichiatri e psicologi non lo prescrivano. Tuttavia, è stato dimostrato che il trattamento con integratori di magnesio induce un rapido recupero dalla depressione,<sup>xv</sup> migliorare i sintomi della sindrome premestruale,<sup>xvi</sup> ridurre l'iperattività nei bambini con ADHD.<sup>xvii</sup> Inoltre, i pazienti con schizofrenia hanno livelli di magnesio negli eritrociti inferiori rispetto ai controlli.

La dottoressa Barbara Bartlik, psichiatra del Manhattan Psychiatric Center, crede il magnesio è un integratore essenziale per i pazienti psichiatrici. Questo perché il magnesio è vitale nella trasmissione dei segnali tra il cervello e il corpo. Agisce come custode dei recettori N-metil-D-aspartato (NMDA) sulle cellule nervose e aiuta lo sviluppo, la memoria e l'apprendimento del cervello. Pertanto il magnesio svolge un ruolo significativo nel calmare il sistema nervoso grazie alla sua capacità di agire sull'NMDA, inibendo la neurotrasmissione eccitatoria.

È stato scoperto che il magnesio funziona in modo simile al litio, che viene spesso prescritto per il disturbo bipolare come stabilizzatore dell'umore. L'aggiunta di magnesio alla dieta può aiutare a ridurre i sintomi della mania o il ciclo rapido.

Il Dr. James Greenblatt, Chief Medical Officer presso Walden Behavioral Care e Assistant Clinical Professor of Psychiatry presso la Tufts University School of Medicine scrive:

“Alcuni dei più alti livelli di magnesio nel corpo si trovano nel sistema nervoso centrale, con studi che risalgono agli anni '20 mostrando quanto sia fondamentale il magnesio per un cervello equilibrato ...

È noto, ad esempio, che il magnesio interagisce con i recettori GABA, supportando le azioni calmanti di questo neurotrasmettitore. Anche il magnesio mantiene

glutammato, un neurotrasmettitore eccitatorio, entro limiti salutari. I pazienti con livelli di magnesio più elevati hanno anche quantità salutari di serotonina nel liquido cerebrospinale. E la sintesi della dopamina richiede magnesio.

In sintesi, il corpo ha bisogno del magnesio per creare neurotrasmettitori (biosintesi) e per trasmettere effettivamente questi neurotrasmettitori. Il magnesio agisce anche a livello pituitario e surrenale. Nella ghiandola pituitaria, modula il rilascio di ACTH, un ormone che viaggia verso le ghiandole surrenali, stimolando il rilascio di cortisolo.

"I farmaci possono causare carenza di nutrienti con l'uso a lungo termine", afferma la dott.ssa Laura Carr, farmacista presso il Massachusetts General Hospital affiliato ad Harvard. "La schizofrenia e i disturbi bipolari sono due delle condizioni più gravi del sistema nervoso centrale. trovato in entrambe le psicosi. I nostri dati, così come quelli di altri autori, hanno dimostrato che i pazienti schizofrenici, paranoici ricoverati in stato acuto e senza precedente trattamento hanno livelli di magnesio intracellulare significativamente ridotti rispetto ai soggetti sani.

La somministrazione di aloperidolo riduce i livelli di magnesio. L'alooperidolo, commercializzato con il nome commerciale Haldol, è un tipico farmaco antipsicotico. La ricerca ha dimostrato che i seguenti farmaci psichiatrici riducono il magnesio dal tuo corpo, aumentando la probabilità di sviluppare una carenza:

Antidepressivi - Fluoxetina (Prozac), Paroxetina (Paxil), Sertralina (Zoloft), Citalopram (Celexa), Escitalopram (Lexapro), Venlafaxina (Effexor)

Stimolanti del sistema nervoso centrale - anfetamine (Adderall), destroanfetamina (Dexedrine), lisdexamfetamine (Vyvanse), metilfenidato (Ritalin, Concerta), atomoxetina (Strattera), dexmetilfenidato (Focalin)

Metilfenidato (Ritalin®)

### Scavare più a fondo nella scienza

È chiaro che la carenza o lo squilibrio di magnesio gioca un ruolo nei sintomi dei disturbi dell'umore. Studi osservazionali e sperimentali hanno mostrato un'associazione tra **magnesio e aggressività**<sup>xviii, XIX, xx, xxi, XXII</sup> **ansia**<sup>XXIII, XXIV, xxv</sup> **ADHD**<sup>XXVI, XXVII, xxviii, XXIX</sup> **disturbo bipolare**<sup>xxx, XXXI</sup> **depressione**<sup>XXXII, xxxiii, XXXIV, xxxv</sup> e **schizofrenia**<sup>xxxvi, xxxvii, xxxviii, xxxix</sup>.

I pazienti che avevano tentato il suicidio (usando mezzi violenti o non violenti) avevano livelli medi di magnesio nel liquido cerebrospinale significativamente più bassi, indipendentemente dalla diagnosi.<sup>xI</sup> I pazienti che avevano tentato il suicidio (usando mezzi violenti o non violenti) avevano livelli medi di magnesio nel liquido cerebrospinale significativamente più bassi, indipendentemente dalla diagnosi.<sup>xi</sup>



## L'acqua cura la disidratazione e facilita tutti i trattamenti medici



L'acqua è la cura perfetta per la disidratazione, che è essenziale perché la maggior parte delle persone nell'era moderna tende ad essere leggermente disidratata. Sia che beviamo poca acqua o troppa soda o caffè o soffriamo degli effetti disidratanti delle nostre medicine, i nostri corpi perdono rapidamente energia vitale a causa della carenza di acqua. Essere a corto d'acqua è come essere a corto di petrolio mentre cerchi di scalare una montagna in macchina.

In tempi stressanti come questi, quando l'ansia e la paura aumentano, dovremmo aumentare l'assunzione di acqua per mitigare gli effetti dannosi delle nostre emozioni sul nostro corpo. L'acqua è la nostra medicina più basilare, ma i medici non prestano sufficiente attenzione ai livelli di idratazione nei loro pazienti, il che li porta in cause legali fastidiose, specialmente in pediatria. Pertanto, per noi stessi e per i nostri figli, vale la pena autodiagnosticare, che è gestibile prestando attenzione al colore delle urine. Più è scuro, più è disidratato. La disidratazione altera la conformazione delle proteine e rimuove gli strati d'acqua attorno alle proteine essenziali per mantenere la struttura proteica originale.

In salute e medicina, vale la pena prestare attenzione alle basi. Vuoi rimanere giovane e in salute? Presta attenzione alla tua acqua e, soprattutto, a cosa c'è nella tua acqua. Nella maggior parte dei luoghi del mondo oggi, l'acqua del rubinetto non è accettabile. È inquinato da molti contaminanti, tra cui cloro e fluoruro, che era la peggiore idea immaginabile. Solo i politici e i funzionari sanitari malati preferiscono mettere il fluoruro nell'acqua.

Quindi il primo passo per usare l'acqua come medicina è purificarla con uno dei tanti processi di filtraggio. Poi, una volta che abbiamo l'acqua pura, dobbiamo fare attenzione a cosa ci mettiamo dentro

per migliorarlo, renderlo più potente ed elevarlo a un livello in cui nemmeno le medicine farmaceutiche possono competere.

L'acqua con l'idrogeno è cresciuta in popolarità negli ultimi tempi, ma quella non sarà mai paragonabile all'idrogeno gassoso generato da una macchina per l'inalazione di idrogeno . Sebbene l'aggiunta di idrogeno al proprio corpo sia un'eccellente medicina, l'acqua più potente o perfetta ne è ricca bicarbonato di magnesio , che è la forma ideale di questi minerali. Alti livelli di magnesio e bicarbonato assicurano che i propri l'acqua è alcalina . La ragione bicarbonato di magnesio è efficace e robusto è quello il bicarbonato funge da trasportatore di magnesio nei mitocondri. Dopo alcuni giorni, si può provare la carica di energia in più bevendo tutta l'acqua carica di bicarbonato di magnesio.

Un approccio meno costoso e più accessibile è combinando bicarbonato di sodio, bicarbonato di potassio e carbonato di magnesio , che sarà aggiungere ossigeno e alcalinità ai fluidi e alle cellule del corpo, aumentando la tensione cellulare .

#### **I nostri bambini hanno bisogno di più acqua**



*L'acqua è uno dei nutrienti più importanti per i bambini.*

Tutte le funzioni all'interno del corpo richiedono la presenza di acqua. Un corpo ben idratato consente a queste funzioni di svolgersi in modo rapido ed efficiente. La disidratazione si verifica quando una persona perde più liquidi di quanti ne assuma. I corpi umani sono costituiti da acqua, quindi è necessario il giusto equilibrio di liquidi nei nostri sistemi per una buona salute. Grandi quantità di liquidi possono essere persi a causa di febbre, diarrea, vomito o sudorazione.

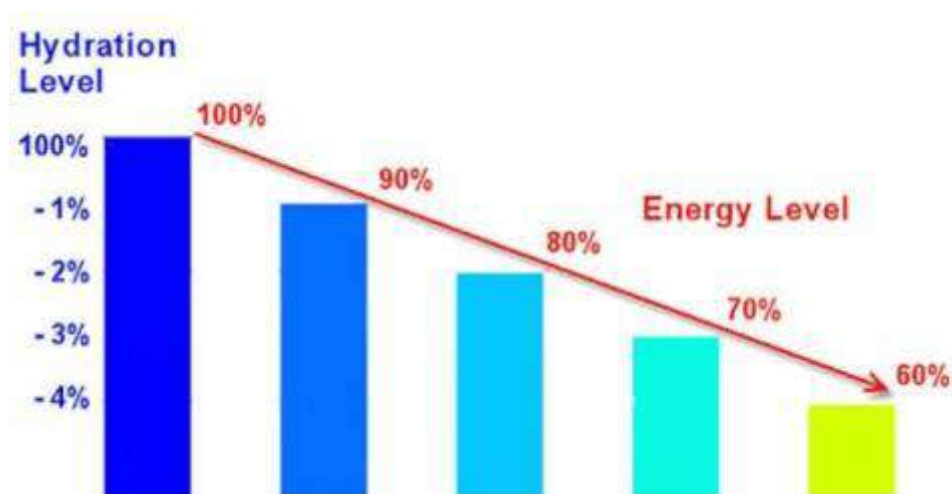
La disidratazione avviene molto rapidamente nei corpi dei neonati e dei bambini piccoli, che non hanno così tanti liquidi da risparmiare. Può presto diventare grave. Il rischio di disidratazione tra i bambini è più alto che tra gli adulti e questo processo di disidratazione può iniziare rapidamente. La reidratazione è il processo cruciale per restituire quei fluidi al corpo per ripristinare il normale funzionamento. La disidratazione nei bambini può essere una grave condizione medica. Non trattato, esso

può avere conseguenze disastrose. Poiché i bambini non sono sempre consapevoli o in grado di dirci se sono disidratati, spetta a noi genitori.

La disidratazione è una delle cause più trascurate e primarie di malattia. Una disidratazione del 2% nei bambini porterà un rallentamento dell'attività fisica e psicologica del 20%. Una disidratazione del 3% può portare a un colpo di calore. Eppure, secondo uno studio pubblicato su *Archivi di malattia nell'infanzia*, **oltre il 70% dei bambini in età prescolare non beve mai acqua naturale**. Una delle cause legali più comuni nella medicina del pronto soccorso pediatrico è quella di trascurare la disidratazione, ci dice di un buco nella medicina pediatrica che non è necessario che ci sia.

Bambini e adulti perdono rapidamente troppi liquidi a causa di vomito e diarrea. Dall'eccessiva produzione di urina, come il diabete incontrollato o l'uso di diuretici. Eccessiva sudorazione, cioè, dall'esercizio. Febbre. Potresti non bere abbastanza liquidi a causa di: nausea, perdita di appetito dovuta a malattia: mal di gola o ulcere della bocca. La disidratazione nei bambini malati è spesso una combinazione di entrambi: rifiuto di mangiare o bere qualsiasi cosa mentre perdono liquidi a causa di vomito, diarrea o febbre.

Il sangue è composto per l'80% da acqua. Pertanto i livelli di idratazione sono fondamentali nella chimica del sangue. Una moderata disidratazione, una diminuzione del 3-5% del peso corporeo a causa della perdita di liquidi, è sufficiente a provocare una sostanziale riduzione della forza e della resistenza a causa del declino della capacità di trasportare ossigeno del sangue, segnalando un calo del potenziale Zeta. Una corretta idratazione è quindi la più basilare




Per gentile concessione di Brian D. Foltz

La disidratazione è un'etiologia sottovalutata in molte malattie. La maggior parte dei medici non riesce a capire - o si rifiuta di considerare - che l'acqua gioca un ruolo enorme nelle malattie. L'acqua è la prima cosa che dovremmo prendere come farmaco. Tuttavia, i medici raramente prescrivono l'acqua e non sentirai mai parlare di un'azienda farmaceutica che la raccomanda. Tuttavia, l'acqua può prevenire e curare molte condizioni comuni perché l'assunzione di quantità sufficienti di essa è una causa fondamentale o alla base della malattia.

**La mancanza di bicarbonato porta a diabete, cancro e malattie cardiache**

Il pH è tutto per la vita dell'acqua di una cellula. La funzione più importante dell'acqua alcalina è quella di aumentare i bicarbonati nel sangue perché perdiamo bicarbonati con l'avanzare dell'età. La dottoressa Lynda Frassetto dell'Università della California, San Francisco, sa: "Una quantità insufficiente di bicarbonati nel nostro sangue riduce la nostra capacità di gestire (neutralizzare e scaricare) l'acido che il nostro corpo produce. Questa è la causa dell'invecchiamento. L'età di 45 anni è l'età media in cui gli esseri umani iniziano a mostrare sintomi di diabete, ipertensione, osteoporosi e molte altre malattie degenerative dell'età adulta. E poiché non siamo in grado di gestire l'acido, accumuliamo scorie acide nel nostro corpo. Queste scorie si manifestano come colesterolo, acidi grassi, acido urico, urato, solfato, fosfato, calcoli renali, ecc."

## Marijuana medica nell'era del COVID



Qualunque cosa si dica, ci saranno persone che non saranno d'accordo con te. Ci saranno sempre conflitti, soprattutto sull'uso delle medicine naturali. La marijuana è una potente medicina naturale e può e deve essere usata per molte ragioni nell'era del COVID. Accade così che gli americani più anziani ne usino molto di più cannabis, secondo ricerca pubblicato sul Journal of the American Medical Association. L'utilizzo è aumentato del 75% in quattro anni.

*Olio di canapa* azione antinfiammatoria, antiansia, antiepilettica, sedativa e neuroprotettiva. È anche un potente antiossidante, che protegge dai danni chimici dovuti all'ossidazione. I composti della marijuana prevengono convulsioni e convulsioni pur avendo meno effetti collaterali rispetto ai farmaci per l'epilessia esistenti.

Il principio attivo in la marijuana dimezza la crescita tumorale nel cancro polmonare comune e riduce significativamente la capacità del cancro di diffondersi. Inoltre, il tetraidrocannabinolo (THC) e i cannabinoidi naturali contrastano il cancro e la tossicità chimica da farmaci e fonti ambientali, contribuendo così a preservare le cellule normali.

Questo capitolo si concentrerà non solo sull'uso della marijuana per COVID, ma anche come trattamento per l'ansia, stress e paura che le persone devono affrontare mentre il mondo va in pezzi, no grazie alle risposte del governo a COVID e una miriade di altri motivi che si combinano tutti per creare un mondo stressante e fuori controllo che sta creando più sofferenza e dolore di quanto le persone possano sopportare.

Il Dr. Igal Louria-Hayon, capo del Medical Cannabis Research and Innovation Center presso il Rambam Health Care Campus di Haifa, in Israele, afferma che le proprietà curative della marijuana possono essere in grado di aiutare il corpo a combattere il COVID-19.

Il dottor David Allen ha buone ragioni per pensare: "Il cannabidiolo (CBD) può offrire il controllo del sistema immunitario e proteggere dalle infezioni virali. È già stato riconosciuto che la cannabis inibisce funghi e batteri e può essere considerata una nuova classe di antimicrobici a causa del diverso meccanismo d'azione rispetto ad altri antimicrobici".

"I cannabinoidi hanno una significativa attività cicida (killer) per molti virus, tra cui l'epatite C e l'HIV. I cannabinoidi riducono (inibiscono) la risposta immunitaria all'infezione", continua il dottor Allen.


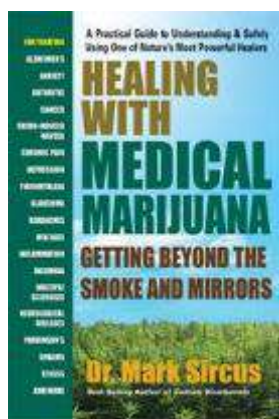

Quando il sistema immunitario lancia un attacco a un virus, provoca una risposta infiammatoria che produce sintomi influenzali come naso che cola, mal di gola e dolori muscolari. Il corpo utilizza i propri endocannabinoidi per moderare la risposta immunitaria, ma a volte non è in grado di controllare completamente il processo infiammatorio. I cannabinoidi della marijuana hanno anche un effetto inibitorio sul sistema immunitario, dando una spinta al meccanismo endocannabinoide naturale.

I ricercatori dell'Università della Carolina del Sud ora credono che il THC della marijuana possa essere efficace nel combattere i sintomi causati dal coronavirus basato su un trio di studi. In ogni studio, Il THC ha aiutato a prevenire una risposta mortale del sistema immunitario che causa la sindrome respiratoria acuta (ARDS) e ha potenziato i batteri polmonari sani. Quando gli scienziati hanno iniettato il THC nei topi con ARDS, sono rimasti scioccati nello scoprire quanto fossero efficaci i cannabinoidi nel ridurre l'infiammazione e i sintomi correlati. Nel corso dei tre studi che includevano oltre una dozzina di esperimenti, il 100% dei topi trattati con THC è sopravvissuto.

Attualmente non ci sono farmaci approvati dalla FDA per il trattamento dell'ARDS perché il tasso di mortalità è quasi del 40% ha detto il coautore dello studio Mitzi Nagarkatti.

Un nuovo studio trova un popolare ingrediente della cannabis può impedire al virus di diffondersi attraverso i polmoni. I ricercatori di Chicago affermano che il cannabidiolo (CBD) impedisce al SARS-CoV-2, il virus che causa il COVID-19, di replicarsi nei polmoni e causare gravi danni.

I ricercatori dell'Università di Lethbridge in Canada hanno confermato questi risultati, avendo scoperto che alcuni ceppi di cannabis possono far ridurre la capacità di COVID-19 di infettare i polmoni, così come altri tessuti sensibili lungo l'intestino e la cavità orale. Un altro studio in Canada offre dati secondo cui alcuni ceppi di cannabis aiutano a ridurre un tipo specifico di infiammazione distress, chiamato "tempesta di citochine", che precede i casi gravi di respirazione acuta disagio dovuto al Covid-19.



I tassi di ansia e depressione in tutto il mondo sono aumentati drasticamente nel 2020 . Le stime suggeriscono che la pandemia di COVID abbia provocato ulteriori 76 milioni di casi di ansia e 53 milioni di casi di disturbo depressivo maggiore, oltre le norme annuali, con donne e individui più giovani colpiti in modo sproporzionato

*I referti per la salute mentale tra i bambini sono raddoppiati nel Regno Unito dall'inizio della pandemia; Il 16% dei bambini di età compresa tra 5 e 16 anni lo era diagnosticato un disturbo mentale nel 2020, rispetto al 10,8% nel 2017.*



Consiglierei alle persone di monitorare la pressione sanguigna e i livelli di stress (con HRV - Variabilità della frequenza cardiaca). I cannabinoidi sono utili nel controllare l'ipertensione.

### Conclusioni

*La cannabis può realizzare il suo pieno potenziale terapeutico solo quando è del tutto legale e le persone non devono andare dai loro medici per ottenerlo.*

*Dottor Grinspoon*

La linea di fondo per la marijuana: mitiga la sofferenza umana. È il farmaco antidolorifico migliore e più sicuro. È economico se lo coltivi da solo. È meglio di qualsiasi farmaco sul mercato. Cura il cancro. È un farmaco miracoloso e può essere utilizzato anche da persone sane per ridurre lo stress.

*Dopo aver iniettato THC a ratti, ricercatori trovato quella pressione sanguigna è diminuita in modo significativo subito dopo.*

La marijuana è una medicina sicura, efficace e conveniente, che è meglio di qualsiasi cosa tu possa ottenere in farmacia ad eccezione del bicarbonato di sodio, dello iodio e del cloruro di magnesio, che sono tutti naturali e usati con effetti significativi nei pronto soccorso e nei reparti di terapia intensiva.

Ci sono molte opzioni per la somministrazione di marijuana medica. Puoi fumarla bruciandola con un vaporizzatore, mangiandola cruda e senza sballarti. Usalo per via transdermica e concentrarlo sotto forma di olio per curare il cancro. Puoi anche prenderlo senza il THC, chiamato CBD, che è legale ovunque.

### Uso pediatrico

"Mi sembra che se si ha bisogno di usare droghe, si dovrebbe considerare una droga relativamente sicura, come la marijuana", ha detto Bernard Rimland, Ph.D. dell'Istituto di ricerca sull'autismo. La marijuana, la medicina proibita, sembra esserloutile per alcune persone con disturbo da deficit di attenzione degli adulti, disturbi degli impulsi e disturbo bipolare. Alcune famiglie hanno trovato la marijuana a dir poco miracolosa. La marijuana ha migliorato l'ansia - anche grave aggressività, disturbo di panico, rabbia generalizzata, scoppi d'ira, distruzione di proprietà e comportamento autolesionistico. Una madre commentando l'uso della marijuana per il suo bambino autistico ha detto: "So che non è la risposta definitiva, ma è stata la risposta migliore per noi per molto tempo rispetto a TUTTI gli altri farmaci. Non posso dirti per quanti mesi avremmo assunto farmaci, chiedendoci se stesse facendo qualcosa, niente affatto. Qui possiamo vedere la differenza in 30-60 minuti garantiti".

### Avvertenze e controindicazioni

Tutti i prodotti farmaceutici prescritti sono accompagnati da avvertenze e controindicazioni. La marijuana medica no. Tuttavia, alcune persone reagiscono male alla marijuana a livello mentale ed emotivo, e questo è principalmente un problema che inizia il più giovane. Alcune persone hanno personalità deboli e sono facilmente sopraffatte dalla droga, perdendo la voglia di vivere. Altri non lo sperimentano affatto e rimangono forti e determinati e usano la marijuana per stress, rilassamento e lievi cambiamenti di coscienza che danno sollievo alla rettilineità o alla monotonia della vita.

"La marijuana ha una tossicità notevolmente bassa e non sono state descritte dosi letali nell'uomo. Ciò è in netto contrasto con una serie di farmaci comunemente prescritti usati per scopi simili, inclusi oppiacei, antiemetici, antidepressivi e miorilassanti, per non parlare delle sostanze legali usate a scopo ricreativo, tra cui tabacco e alcol", scrive il dottor Gregory. T. Carter, Professore Associato Clinico di Medicina Riabilitativa, Facoltà di Medicina dell'Università di Washington. Notate che il dottor Carter ha detto bassa tossicità, non nessuna tossicità.


I cannabinoidi sono generalmente ben tollerati e non producono gli effetti tossici generalizzati dei farmaci convenzionali. Tuttavia, ciò non significa che non dobbiamo stare attenti al loro uso a lungo termine. Al National Center on Addiction and Substance Abuse della Columbia University, dove si svolge gran parte della ricerca finanziata dal National Institute for Drug Abuse (NIDA), i ricercatori hanno scoperto che l'improvvisa astinenza da marijuana porta a sintomi simili alla depressione e all'astinenza da nicotina. Non importa quanto sia utile la marijuana come medicina, non è priva di tossicità e proprietà di dipendenza. La marijuana è una sostanza complessa che colpisce ogni persona in modo diverso. La maggior parte degli utenti riferirebbe che è una delle dipendenze più piacevoli e meno pericolose.

Se si ha bisogno di assumere una droga di qualsiasi tipo, la marijuana terapeutica è il punto di partenza più sicuro. Affrontalo con umiltà: è una droga. Il mondo incentrato sull'alcol è ipocrita quando



si tratta dei suoi atteggiamenti nei confronti della marijuana. L'alcol è molto più pericoloso per la salute e la vita delle altre persone. Basti pensare a tutte le persone uccise per strada da guidatori ubriachi.

### La marijuana è una potente medicina



Il dottor Gabriel Cousens scrive: "Mentre la marijuana può avere molte qualità palliative, le specie psicoattive hanno alcuni gravi svantaggi. Questi sono ben delineati nel libro di 800 pagine intitolato Sindromi da marijuana di Giovanni Mini. La sua ricerca convalida ciò che ho osservato fin dagli anni '60. Come sottolinea, "**Gli effetti collaterali della marijuana** aumentano nel tempo" e sono cumulativi. Ha clinicamente osservato che "gli effetti della marijuana possono avere una qualità essiccante e tossica. Tendono a seguire una progressione generale dai polmoni alla digestione e al sistema immunitario, quindi al sangue, al cuore e ai sistemi circolatori, quindi al fegato e al sistema nervoso e infine al sistema sessuale, endocrino e al cervello; col tempo."

John Mini afferma che la marijuana è una medicina potente e, come tale, ha potenti effetti collaterali. Dal punto di vista della medicina tradizionale cinese, la marijuana è speziata, da calda a piccante e leggermente velenosa. E come tale *Cannabis* è stato usato come *arepellente per parassiti e pesticida* in diverse formulazioni. È stato piantato come coltura complementare per scoraggiare insetti, nematodi, funghi e piante infestanti. Foglie e fiori secchi hanno respinto o ucciso insetti, acari, nematodi ed erbacce.

"Ciò significa che se una persona lo usa troppo o in modo sbilanciato, può disperdere la sua energia, diventare sempre più tossico, prosciugare i fluidi nel suo corpo e persino danneggiare la capacità di produrre quei fluidi nel tempo. "

Mini scrive: "Il grosso problema è che la marijuana ti fa sentire bene quando la prendi. Alla gente piace sentirsi bene. Tutto ciò che ti fa sentire bene è potenzialmente avvincente. Hai mai sentito di qualcuno che diventa dipendente dalla chemioterapia? Non credo.

"Quasi nessuno dei forti effetti collaterali dannosi della marijuana si verifica all'istante. L'eccezione a questa regola è la tendenza della marijuana a indurre onde cerebrali schizoidi. Con questa eccezione, la maggior parte degli effetti collaterali deleteri della marijuana, a parte lo sballo stesso, richiede tempo per svilupparsi. La maggior parte di essi si verifica lentamente e in fasi progressive che possono essere facilmente invertite con un uso modificato o bilanciato", scrive Mini.

## Apocalisse immunitaria indotta da vaccino



Posso assicurarti che più persone muoiono a causa dei micidiali vaccini COVID di quante ne muoiano in Ucraina, ma non ne senti una parola nei media. Invece, stiamo assistendo a una propaganda isterica su ciò che sta accadendo in Ucraina. È un'ottima copertura per i massicci crimini commessi dai politici occidentali contro il proprio popolo durante questi due anni di COVID.

Tuttavia, insabbiamento o meno, le conseguenze della guerra saranno di vasta portata. In primo luogo, causerà carenze alimentari e prezzi alimentari molto più alti, quindi massiccia malnutrizione, un altro peso sul nostro sistema immunitario collettivo. E questa non è una buona notizia per i miliardi che hanno assunto vaccini genetici sperimentali e stanno già affrontando il collasso del sistema immunitario.

James Howard Kunstler coglie bene il momento:

"Le notizie sono diffuse, non provengono dalla burocrazia della sanità pubblica ma da fonti inaspettate come attuari nel settore assicurativo che raccolgono tassi di mortalità trimestrali e pompe funebri che osservano insolite stranezze morbose nei corpi che preparano per la sepoltura. Questo arriva proprio nello stesso momento come riporta che il CDC ha deliberatamente falsificato le statistiche sui decessi e sulle lesioni da Covid-19, sia per la malattia stessa che per i "vaccini" a mRNA. delle azioni Moderna e Pfizer, mentre i geni di Wall Street individuano la catena montuosa di contenziosi che incombe in lontananza".

"Ma devono sapere - e devono sapere centinaia di funzionari nominati ed eletti - che il contraccolpo del Covid-19 non si ferma alle mere cause civili, ma si estende a casi penali di suprema conseguenza: omicidio di massa deliberato, che si estende ai più alti livelli della burocrazia in molti paesi ."

Il dottor Robert Malone, un noto ricercatore di vaccini a mRNA, e il dottor Peter McCullough, uno dei medici più quotati, ha rilasciato una dichiarazione congiunta al The New American venerdì. Hanno accusato i Centers for Disease Control and Prevention di perpetrare frodi "criminali". Male criminale o totale? E anche peggio si vede presso la sede della FDA. Entrambe le organizzazioni promuovono il terrorismo farmaceutico.

Aleksandr Solzhenitsyn, un dissidente sia dell'impero sovietico che di quello liberale, disse del male: "Se solo fosse così semplice! Se solo ci fossero persone malvagie da qualche parte che commettono insidiosamente azioni malvagie, e fosse necessario solo separarle dal resto noi e distruggerli. Ma la linea che divide il bene e il male taglia il cuore di ogni essere umano. E chi è disposto a distruggere un pezzo del proprio cuore?"

Penso che Solzhenitsyn confonda la questione anche se dobbiamo scagliare pietre contro noi stessi prima di avere il diritto di scagliare gli altri contro il muro. Ma nel caso dell'omicidio di massa del vaccino, non c'è modo di essere abbastanza duri da punire abbastanza. La cerchia ristretta di Hitler erano scolari accanto ai vaccinatori che spingevano vaccini genetici sperimentali su metà della razza umana.

Il governo americano era d'accordo. Rivelazione documenti Centinaia di società di media, compresi i media conservatori, sono state pagate dal governo federale per promuovere i vaccini COVID-19 . Questo è un tempo commesso dal governo contro il popolo americano. Quindi non solo il CDC e il NIH hanno nascosto gli effetti letali dei cosiddetti vaccini, ma i media hanno accettato tangenti per ingannare il pubblico. Questo non è stato un errore, ma una deliberata politica del governo per uccidere e mutilare il maggior numero possibile di americani (compresi i bambini).

Secondo Smeraldo Robinson , "Questa è la violazione più grande e completa dell'etica giornalistica che si sia mai verificata. Quasi tutti hanno preso i soldi. Quasi tutti hanno mentito sui vaccini (consapevolmente o inconsapevolmente). Quasi tutti si sono rifiutati di riferire qualcosa di negativo sui vaccini, perché erano pagato per chiudere gli occhi. Quasi tutti sono implicati."

*Le maschere obbligatorie non sono solo inutili  
ma disumano, soprattutto per i bambini.*

Steve Kirsch dice: "Non ci sono dubbi: le aziende produttrici di vaccini hanno una licenza per uccidere. Possono uccidere quante persone vogliono e nessuno in America le fermerà. È tutto perfettamente legale". Chi ha dato loro questa licenza e l'immunità totale dalla morte e dal dolore che i vaccini stanno causando? Il nostro governo degli Stati Uniti molto amichevole e amabile.

*Casi COVID-19, i ricoveri saltano  
tra i vaccinati: Dati CDC*

**La vaccinazione di massa sta uccidendo molte persone**

*In Scozia, i decessi tra i triplici vaccinati sono aumentati del 495% a gennaio, con i vaccinati che rappresentano 4 su 5 Casi, ricoveri e decessi Covid-19 da dicembre*

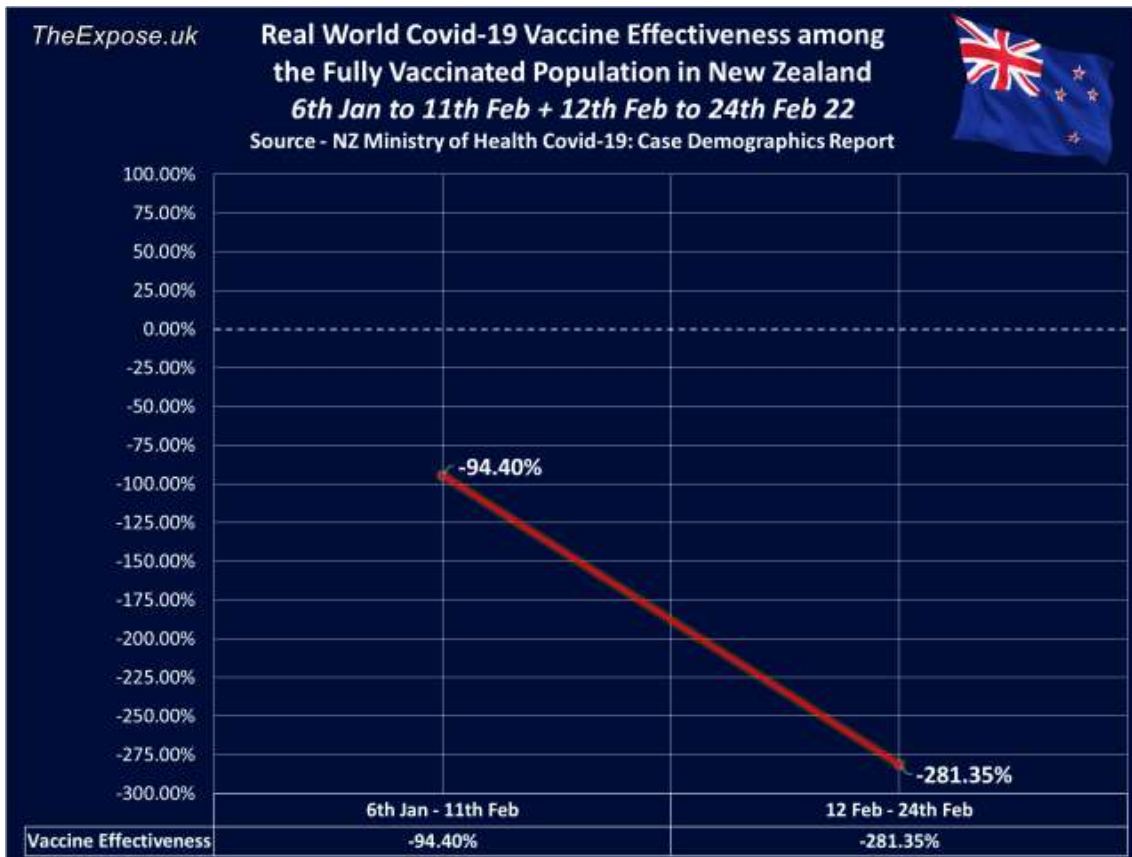
Gli organi direttivi degli operatori sanitari si sono uniti in modo simile a un cartello, minacciando di distruggere i mezzi di sussistenza di medici e altri operatori sanitari per presunta diffusione di "disinformazione" su COVID-19. La disinformazione sul COVID è la verità e la narrativa mainstream è sorprendentemente piena di bugie.

*"L'uso rigorosamente regolare di ivermectina come profilassi per COVID-19 porta a un 90% riduzione del tasso di mortalità COVID-19, in modo dose-risposta".*

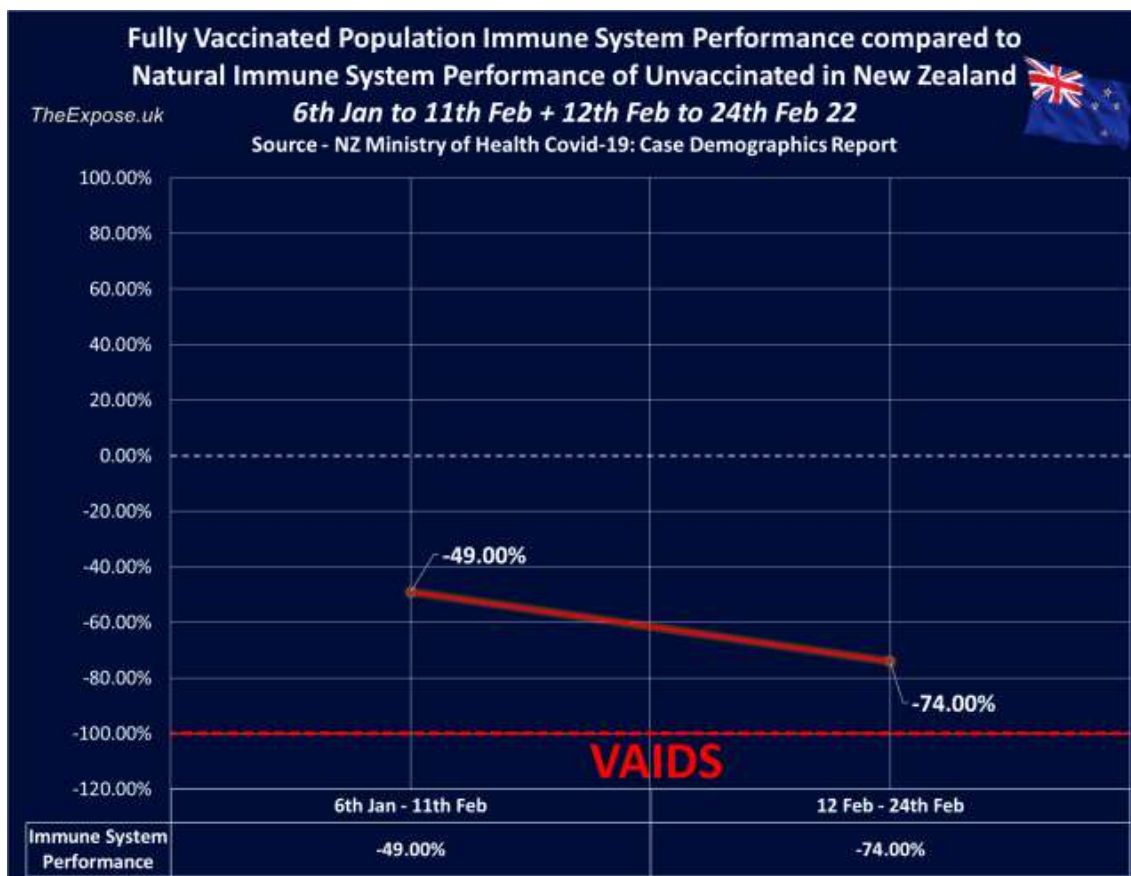
È stata dichiarata guerra all'ivermectina, tenendola fuori dalle mani di milioni di persone perché minacciava le compagnie di vaccini e le bestie di FDA, CDC e NIH. Ora immagina se fosse impiegato il biossido di cloro, non ci sarebbe mai stata una pandemia, blocchi e mascherine, e certamente non c'era bisogno del killer e dei vaccini invalidanti. Il biossido di cloro è più efficace dell'ivermectina. Se preso il primo giorno, eliminerà il COVID entro poche ore.

*Mia figlia ha avuto il covid a gennaio. Le ho dato del cloro biossido il primo giorno. Dopo due dosi, era tutta guarita mentre i suoi compagni di classe hanno lottato in 7-10 giorni.*

**I dati ufficiali del Ministero della Salute neozelandese mostrano che i completamente vaccinati stanno sviluppando la sindrome da immunodeficienza acquisita**



Tra il 6 gennaio e l'11 febbraio l'efficacia del vaccino Covid-19 nel mondo reale si è dimostrata inferiore al 94,4%, ma entro il 24 febbraio l'efficacia del vaccino nel mondo reale è scesa a meno 281,35%. Questo significa che i **vaccinati completamente hanno una probabilità 3,8 volte maggiore di essere infettati da Covid-19 rispetto ai non vaccinati**/popolazione vaccinata con una dose. Questo è ciò che la doppia vaccinazione ha fatto al popolo della Nuova Zelanda.



In Nuova Zelanda, tra il 6 gennaio e l'11 febbraio, le prestazioni del sistema immunitario delle persone completamente vaccinate sono state pari a -49%, il che significa che erano scese fino all'ultimo 51% del loro sistema immunitario. Ma avanti veloce fino al 24 febbraio, e lo scopriamola performance del sistema immunitario dei vaccinati in Nuova Zelanda è scesa al -74%, **il che significa che il sistema immunitario della popolazione completamente vaccinata si è degradato di un ulteriore 25% in soli 13 giorni. Ora sono ridotti all'ultimo 26% del loro sistema immunitario.**

Ciò significa che molte più persone in futuro moriranno a causa della vaccinazione di massa COVID. Chi sarà ritenuto responsabile? Di chi rotoleranno le teste? Molti politici erano favorevoli ai campi sanitari e di detenzione, che molti temevano si sarebbero trasformati in campi di concentramento. Abbiamo un'intera popolazione di persone mediche, sanitarie e politiche che hanno promosso la vaccinazione di massa, quindi una vasta morte per omicidio tramite iniezione letale. Probabilmente era la prima volta nella storia che un gruppo così numeroso meritava di essere internato nei campi di concentramento.

### Altri effetti collaterali gravi e mortali

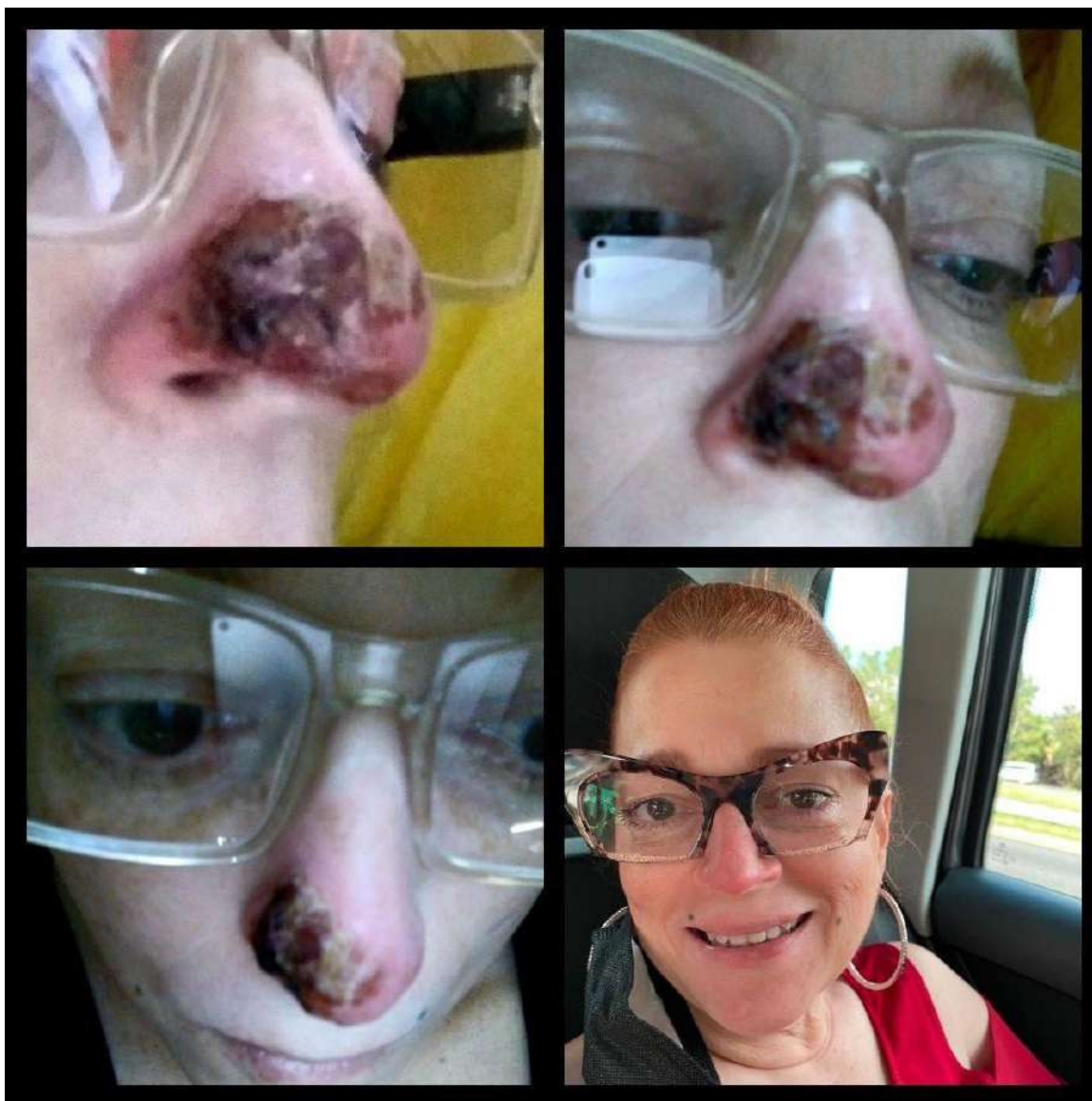
- Emorragia cerebrale fatale
- Trombosi venosa
- Porpora trombocitopenica immune
- Miopericardite
- Sindrome di Guillain Barre
- Tromboembolia venosa acuta
- Linfadenopatia
- Trombosi della vena porta
- Linfoma a cellule T

- Afasia
- Anafilassi
- Cardiomiopatia
- Trombofilia

The American Thinker scrive: "Iniettare a più della metà di tutta l'umanità farmaci pericolosi e testati in modo inadeguato, basati su una tecnologia mai provata prima, mentre si afferma che sono" completamente sicuri "è un esperimento di massa senza precedenti con le conseguenze potenziali più gravi.Mai prima d'ora un governo, un attore internazionale o una cabala transnazionale ha intrapreso un atto che avrebbe esposto una così vasta fetta di umanità a un pericolo così grave .

## Esiste una cura per il cancro della pelle?

### Iodio e biossido di cloro in soccorso



"Avevo tre tumori molto gravi, così grandi che quasi mi impedivano di respirare. Poi, di notte, mentre dormivo, avevo del sangue che mi entrava nel naso e mi soffocava. Dopo due settimane di trattamenti con biossido di cloro usando CDS [protocolli C e D], sentivo che i tumori si stavano inaridendo sempre di più. Finalmente dopo tre mesi i miei tumori erano spariti. Adesso ho un naso nuovo. Sono andato all'appuntamento in studio medico e la segretaria, che aveva visto le foto del mio naso malato, dopo che mi sono tolta la maschera, ho urlato - "è un miracolo, è un miracolo!"





Sopra le immagini di un carcinoma operato due volte senza successo. Il paziente ha quindi deciso di trattare per via topica con biossido di cloro e DMSO per guidare il biossido di cloro più in profondità nei tessuti. La durata del trattamento è stata di due mesi, una volta al giorno.

Nel 2015 ho pubblicato la seguente Testimonianza sul melanoma



"Mio padre di 88 anni, malato di cancro della pelle, due melanomi e cancro alla prostata, ha preso la decisione di riprendere la sua salute. Senza la mia guida, ha trovato il dottor Sircus. Ora segue una dieta pulita, l'integrazione di iodio, Olio di magnesio, utilizzando i protocolli del bicarbonato di sodio e utilizzando Black Salve per rimuovere i tumori a cellule squamose

sui due melanomi, ha ribaltato la sua salute! La sua pelle si sta schiarendo dopo vent'anni di battaglia. Ha anche abbandonato tutti i suoi prodotti farmaceutici! Adesso gioca a golf ea tennis e fa giardinaggio otto ore al giorno. Nelle sue stesse parole, "Non vedo l'ora di alzarmi dal letto la mattina".



Il cancro della pelle è il tumore più comunemente diagnosticato tra uomini e donne. Ogni anno vengono diagnosticati oltre un milione di casi, con più giovani che hanno il cancro della pelle. Più grave è il cancro della pelle, meno bene ti senti e più profondo e completo deve essere il protocollo. Quindi traducendo, devi gettare il lavello della cucina sul tuo corpo e sulla tua pelle, impiegando molte potenti terapie la cui potenza di fuoco medica sovrapposta può riportare te e la tua pelle in salute. Le prime due testimonianze di cui sopra si basavano principalmente sul biossido di cloro e sul DMSO, dimostrando quanto possano essere efficaci le sostanze appropriate.

"Ho appena inchiodato un brutto cancro sotto un brutto neo. Questo è oggi dopo tre settimane difficili. La talpa è esplosa in un profondo anello di micio per due settimane. Ho messo l'MMS1 sul neo 3 volte al giorno per dieci giorni con una punta q, poi più tardi con bagni di MMS. Potevo sentire l'MMS bruciare le radici del cancro nelle mie ghiandole e peggio. A volte è stato doloroso, ma l'ho eliminato con forza perché doveva andare. Inoltre, il protocollo 1000 è stato vitale per la guarigione e ora terminerà il programma di 30 giorni. A volte è stato spaventoso, ma il risultato è fantastico. Tre settimane di merda spaventosa, ma ne vale davvero la pena. Grazie, biossido di cloro. Scusa se sei offeso dalle immagini qui sotto, ma ho appena ucciso il cancro. È magico."





### **Infezioni e cancro della pelle?**

Non c'è dubbio nell'oncologia moderna che le infezioni possano causare il cancro . "Il cancro, sempre ritenuto causato da mutazioni cellulari genetiche, può, in realtà, essere causato da infezioni

da virus, batteri e funghi. "Credo che, prudentemente, dal 15 al 20% di tutti i tumori sia causato da infezioni; tuttavia, il numero potrebbe essere maggiore, forse il doppio", ha affermato il dott. Andrew Dannenberg, direttore del Cancer Center del New York-Presbyterian Hospital/Weill Centro Medico Cornell. Il dottor Dannenberg ha fatto le osservazioni in un discorso nel dicembre 2007 alla conferenza internazionale annuale dell'Associazione americana per la ricerca sul cancro.

Come sa chiunque nel settore del trattamento delle acque, il biossido di cloro uccide virus, batteri e funghi. I dentisti sanno che questo è accurato, poiché lo impiegano per aiutare le cavità orali delle persone a ritrovare la salute.

Molti scienziati ritengono che virus, funghi e batteri siano tutti diversi stadi del ciclo di vita dei microbi, siano direttamente coinvolti nella maggior parte delle forme di cancro e siano sempre più presenti nelle fasi successive. Inoltre, molti ricercatori sul cancro hanno trovato prove sostenendo il legame con il fungo del cancro, quindi l'uso di bicarbonato, iodio e biossido di cloro, tutti farmaci antimicotici, è intelligente.

Afferma il Dott. Tullio Simoncini: "Ogni tumore cutaneo può essere rimosso interamente con tintura di iodio 7%, spazzolata molte volte (10-20) una volta al giorno. Tuttavia, il biossido di cloro sembra essere più potente, richiedendo una frequenza di trattamento giornaliera molto inferiore."

Il Dott. Simoncini spiega:

"Per epiteliomi, basaliomi e melanomi il trattamento da scegliere è la soluzione di iodio al 7% in quanto è in grado di far precipitare le proteine del corpo del fungo e di distruggerle completamente in breve tempo. Se le lesioni sono piuttosto piccole, vanno dipinti con la soluzione 10-20-30 volte al giorno per cinque giorni e poi una volta per altri dieci giorni in modo che diventino molto scuri. Quando l'escara si è formata, ed è più alta del piano epidermico, è necessario continuare a dipingere sotto e sopra, anche se dapprima si avverte un forte dolore."

"Quando la crosta si è formata, non toglierla, ma tratta la zona continuamente e attendi che cada senza altro intervento se non la tintura di iodio. Quando la crosta cade per la terza volta, il malato è guarito." Quando si forma una crosta sull'area interessata, viene lasciata cadere naturalmente fino a quando non si vedono ulteriori lesioni. (Di solito, dopo la formazione e la caduta di tre croste) Potrebbe essere necessario ripetere questo processo più volte.

I tassi di cancro della pelle sono in aumento da decenni, nonostante l'ampio uso di creme solari e le persone che evitano il sole. Sebbene il melanoma rappresenti solo una piccola percentuale delle diagnosi, può diffondersi rapidamente ed essere letale, ed è la forma più comune di cancro tra i giovani adulti di età compresa tra 25 e 29 anni.

**Uccidere le persone con carenza di sole**

*Ci è stato fatto il lavaggio del cervello facendoci credere  
che il sole sia tossico, mentre, in realtà, è vivificante.*

*Dottorssa Stephanie Seneff*

Dermatologi vogliono che le persone si ammalinino di cancro, vogliono che i loro pazienti muoiano e vogliono che soffrano perché vogliono che i loro pazienti stiano al riparo dal sole. Pertanto, qualsiasi avvertimento di stare fuori dal sole è pericoloso.

Se la mancanza di luce è una causa di cancro, significa che la luce e la vitamina D possono essere utilizzate per curare il cancro. Sappiamo tutti che troppo sole può causare il cancro; non possiamo cuocere e bruciarci fino a diventare croccanti senza conseguenze. Tuttavia, un *mancanza* della luce solare può anche causare il cancro.

Le carenze di vitamina D (mancanza di luce) possono sviluppare prostata etumore al seno, perdita di memoria e un aumentato rischio di sviluppare demenza e schizofrenia. Questa è la rosa dei candidati. La carenza di vitamina D e la mancanza di esposizione al sole si ripercuotono in modo insidioso sulla maggior parte delle patologie, non solo per la mancanza di D, un ormone cruciale (non è una vitamina), ma anche per la mancanza di diversi aspetti essenziali della luce del sole.

Le piante amano volgersi verso la luce; si allungano per questo, e anche noi. Luce, calore, colore, calore, energia, elettroni, elettricità ed elettromagnetismo interagiscono tutti con l'acqua che è in noi, portando una maggiore produzione di energia e ATP. La luce ci anima perché siamo luce. Abbiamo bisogno di luce.

Uno studio epidemiologico di Dottor Cedric Garland focalizzato sulla relazione tra cancro al seno e livelli di vitamina D, come mostrato nella letteratura medica. La loro conclusione: se le donne mantenessero i loro livelli ematici di vitamina D a circa 52 ng/ml, potrebbero aspettarsi a **Riduzione del 50% del rischio di cancro al seno.**

La dottoressa Pamela Goodwin e colleghi hanno analizzato retrospettivamente più di 500 donne in 11 anni. Risultati: le donne che erano carenti di vitamina D al momento della diagnosi di cancro al seno lo erano **73% in più di probabilità di morire di cancro al seno** rispetto a quelli con sufficiente vitamina D al momento della diagnosi, oltre ad avere quasi il doppio delle probabilità di avere recidive negli 11 anni.

## **Il Sole – Magnesio – Vitamina D**


*La carenza di magnesio viene spesso diagnosticata erroneamente perché non si manifesta negli esami del sangue: solo l'1% del magnesio corporeo viene immagazzinato nel sangue.*

**Il corpo non può usare la vitamina D in un corpo carente di magnesio.** Il magnesio facilita il rilascio di calcio dalle ossa in presenza di adeguate quantità di vitamina D e paratormone. I libri di testo standard affermano che la funzione principale della vitamina D è quella di promuovere l'assorbimento del calcio nell'intestino e il trasferimento del calcio attraverso le membrane cellulari, contribuendo così a ossa forti e un sistema nervoso calmo e soddisfatto. È anche ben riconosciuto che **la vitamina D favorisce l'assorbimento del magnesio, ferro, zinco e calcio.**

*Il magnesio è al centro della capacità della vita di assorbire la luce e trasformare la sua energia elettromagnetica in energia chimica organica.*

*I malati di cancro hanno bisogno di luce e hanno bisogno di magnesio*

## Il diabete è curabile? Sì.



Chiunque abbia un cervello medico sa che i medici non sognano mai di curare il diabete. È un peccato e, di conseguenza, le persone con diabete soffrono in modo significativo. Tuttavia, digitare il diabete è curabile se ignori il consiglio del medico. Il diabete non è la malattia senza speranza che la maggior parte dei medici vorrebbe farci credere che sia. È inutile solo perché le cure mediche sono peggio che sbagliate. Seguire il consiglio del medico e le prescrizioni farmaceutiche è una battaglia persa da tempo attraverso un inferno diabetico sempre più grave.

Alcuni medici curano il diabete. Quindi come lo fanno? La prima cosa che questi dottori capiscono è che *il diabete è una malattia infiammatoria* causata da una combinazione di fattori, tra cui avvelenamento chimico, esposizione alle radiazioni, *carenze di magnesio, iodio e bicarbonato* che si uniscono per bruciare la casa cellulare al rallentatore. Aggiungi processo infettivo! Ho menzionato la contaminazione da metalli pesanti da mercurio e i legami di zolfo che vengono distrutti?

Parhatsathid Napatalung dalla Thailandia scrive: "Il pancreas è danneggiato se il corpo è metabolicamente acido mentre cerca di mantenere i bicarbonati. Senza bicarbonati sufficienti, il pancreas viene lentamente distrutto, l'insulina diventa un problema e quindi il diabete diventa un problema. Senza sufficiente tampone di bicarbonato, l'effetto della malattia è di vasta portata poiché il corpo diventa acido".

**Una volta che c'è un'inibizione della funzione pancreatico e del flusso di bicarbonato pancreatico, segue naturalmente una reazione a catena di reazioni infiammatorie in tutto il corpo.** In tali condizioni, è noto che proliferano infezioni e funghi.



Quando il pancreas perde la capacità di **produrre abbastanza bicarbonato essenziale per il corretto funzionamento degli enzimi pancreatici**, le proteine non digerite penetrano nel flusso sanguigno inducendo reazioni allergiche infiammazione.

Questa settimana il gatto è fuori dal sacco su quanto siano lontani i medici tradizionali nel curare il diabete. Secondo un nuovo studio danese, la metformina, uno dei farmaci per il diabete più prescritti al mondo, è ora collegato a gravi difetti congeniti. Nessuna sorpresa qui. Quasi tutti i prodotti farmaceutici hanno effetti collaterali sgradevoli, anche i più comunemente usati come Tylenol e Metformina.

Il diabete è una malattia grave che può essere pericolosa per la vita se non controllata. È spesso associato a complicanze a lungo termine che possono interessare ogni sistema e parte del corpo. Il diabete può, tra le altre cose, contribuire a disturbi agli occhi e cecità, malattie cardiache, ictus, insufficienza renale, amputazione e danni ai nervi. Il diabete rende la gravidanza più complessa e può causare disabilità congenite. *Ogni anno, solo negli Stati Uniti, vengono eseguite circa 80.000-84.000 amputazioni degli arti inferiori a causa di complicazioni dovute al diabete.*

Di seguito sono riportate quattro testimonianze di persone affette da diabete con esiti positivi dall'utilizzo di uno solo dei farmaci suggeriti in questo capitolo. Sono testimonianze di bioSSido di cloro di una comunità di utenti. I risultati ottenuti parlano a favore del bioSSido di cloro come una delle sostanze mediche più sorprendenti che chimicamente conferisce risultati miracolosi e magici. Non uso queste parole alla leggera.

#### Vicino a Cure?

Sono un diabetico di tipo 1 da oltre 30 anni. L'assunzione di bioSSido di cloro ha portato i miei punteggi diabetici A1C al livello successivo. Una persona sana media avrà in genere un punteggio A1C del 5,5%.

Un diabetico di tipo 1 o 2 con un punteggio pari o inferiore al 7% è considerato sotto ragionevole controllo. Tuttavia, onestamente credo che un punteggio superiore al 6% sia uno scarso controllo.

Il bioSSido di cloro non ha ancora curato il mio diabete di tipo 1, ma ha notevolmente migliorato il mio punteggio A1C. I miei ultimi risultati sono stati del 5,7%. Questo è solo due decimi di punto percentuale (0,2%) da un punteggio perfetto. Anche se sono di tipo 1, mi classificano come pre-diabetico.

#### TESTIMONIANZE INVERTITE DEL DIABETE DI TIPO 2

"Elvira Palomino Aponte, 51 anni, di Lima Perù. Diabetica, glucosio 450 senza insulina. Ha iniziato a prendere CDS (bioSSido di cloro) e la sua insulina è scesa a 157. Non prende più né insulina né altri farmaci. Controlla il suo diabete con CDS e una dieta sana. Niente riso, latticini, zucchero o cibo in scatola. Non ha più allergie o asma. Esprime la sua gratitudine ad Andreas Kalcker".

#### TESTIMONIANZE INVERTITE DEL DIABETE DI TIPO 2

"Maria Evita Moreno Cornejo, diabetica mellito di tipo 2, da maggio 2015. Prendeva insulina. Suo nipote le ha dato CDS. Ha preso 1 ml 8 volte al giorno. All'inizio si sentiva molto stanca perché ha continuato con l'insulina. I suoi livelli precedenti erano tra 300 e

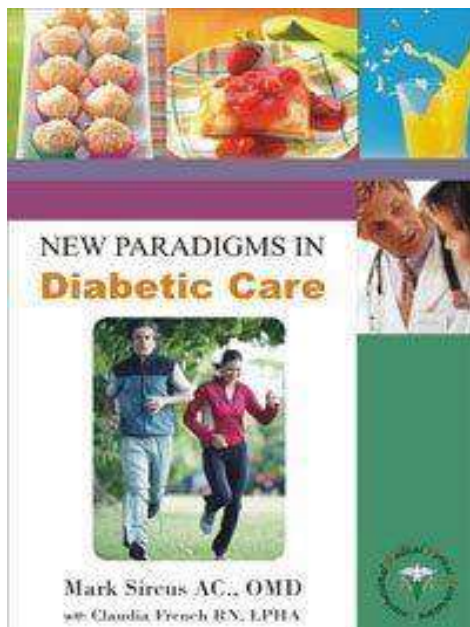
400. Il dottore le disse che poteva interrompere l'insulina solo se fosse scesa a 60. Dopo tre mesi, aveva smesso di prendere l'insulina. Il dottore le disse che non l'aveva mai visto prima. Credeva che lo facesse solo con la sua dieta (non ha detto al dottore che aveva preso CDS). La sua reazione iniziale al CDS è stata la diarrea. Adesso sta bene. La sua attuale dose di mantenimento è per gocce attivate di MMS."

### TESTIMONIANZE INVERTITE DEL DIABETE DI TIPO 1

Matthew Fa'anunu ha dieci anni ed è di Vava'u, Tonga. Gli è stato diagnosticato il diabete di tipo 1 nel gennaio 2018, una malattia rara non comune tra i polinesiani. È stato ricoverato in ospedale per tre settimane ed era iperglicemico. Il medico ha informato la mia famiglia che il pancreas di Matthew era danneggiato e che avrebbe dovuto fare iniezioni di insulina per il resto della sua vita. Ho monitorato il suo livello di zucchero misurandolo ogni giorno alle 7:00, 12:00 e 19:00, oltre a registrare tutta la sua assunzione di cibo e gli appuntamenti regolari in clinica. Matthew è stato riammesso in ospedale perché a scuola consumava cibi sbagliati e ha avuto di nuovo l'iperglicemia. È stato in ospedale per due settimane. Era sotto insulina fino a quando non ho incontrato Ron Pringle a settembre a Vava'u. Ha condiviso con me su MMS, e mi unii immediatamente a Ron nel prendere l'MMS sia per me che per mio figlio Matthew. Ho continuato a misurare la sua glicemia come al solito e alla fine ho deciso di togliergli l'insulina nella prima settimana di

Ottobre. Matthew sarà la settima settimana questo sabato senza l'insulina, il che è un MIRACOLO. Il suo livello di zucchero nel sangue non è mai andato oltre i 6,2 (BSL) fino ad ora, e anche lui si era goduto la torta al cocco e i brownies al cioccolato.

Per un lungo elenco di testimonianze sul diabete di persone che assumono biossido di cloro (CDS e MMS), [vedere questo URL](#) .



Più di dieci anni fa, ho scritto *[Nuovi paradigmi nella cura del diabete](#)* . È stato il primo libro sul diabete a sostenere il magnesio come medicina diabetica essenziale. Questo capitolo sulla cura

il diabete offre un aggiornamento significativo includendo il biossido di cloro e l'inalazione di idrogeno per la terapia del diabete.

Una riduzione del magnesio nelle cellule porta direttamente all'insulino-resistenza. Basse concentrazioni sieriche e di magnesio intracellulare sono anche associate a ridotta tolleranza al glucosio e ridotta secrezione di insulina. Magnesio **migliora la sensibilità all'insulina**, abbassando così la resistenza all'insulina. Il magnesio e l'insulina hanno bisogno l'uno dell'altro. Senza magnesio, il nostro pancreas non secerne abbastanza insulina - o l'insulina che secerne non sarà abbastanza efficiente - per controllare il livello di zucchero nel sangue.

Negli studi in Cina e Giappone, coloro che mangiavano più riso bianco avevano il 55% in più di probabilità di sviluppare la malattia rispetto a quelli che ne mangiavano meno. Il riso bianco è la forma dominante di riso consumata nel mondo. Le macchine producono il suo aspetto lucido sbucciando e macinando, lasciando al meglio un chicco prevalentemente di amido con pochissima nutrizione.

Il riso bianco, lo zucchero bianco, il pane bianco e la pasta bianca sono bianchi perché privati del loro contenuto di minerali, vitamine e fibre. Pertanto, questi sono cibi velenosi perché causano carenza di magnesio. **La carenza di magnesio sta portando l'incidenza del diabete al livello di una pandemia.**

La dottoressa Carolyn Dean indica che la carenza di magnesio è un predittore indipendente del diabete e che le persone con diabete hanno bisogno di più e perdono più magnesio rispetto alla maggior parte delle persone. Il magnesio è necessario per la produzione, la funzione e il trasporto dell'insulina.

La dottoressa Lisa Landymore-Lim, nel suo libro *Ricette velenose*, spiega quanti farmaci usati oggi dal pubblico ignaro sono coinvolti nell'insorgenza di alterato controllo glicemico e diabete. È facile provocare il diabete negli animali da esperimento con metalli pesanti come arsenico, mercurio e fluoruro. Le persone vengono avvelenate con cibi pieni di pesticidi, erbicidi, conservanti, additivi alimentari e mercurio, compresi i veleni che affliggono tutti sulla terra.

Uno studio pubblicato dall'American Chemical Society ha dimostrato che il mercurio sopprime la secrezione di insulina delle cellule del pancreas attraverso un percorso attivato dai ROS. Inoltre, lo stress ossidativo indotto dal mercurio provoca l'apoptosi e la disfunzione delle cellule beta pancreatiche.<sup>xlii</sup>


## Iodio e diabete

Il dottor Michael Donaldson afferma che "lo iodio stabilizza il ritmo cardiaco, abbassa il colesterolo sierico, riduce la pressione sanguigna ed è noto anche per rendere il sangue più fluido, a giudicare dai tempi di coagulazione più lunghi osservati dai medici.

Lo iodio non fa solo bene al sistema cardiovascolare; è di vitale importanza. È necessaria una quantità sufficiente di iodio per un battito cardiaco ritmico stabile. Lo iodio, direttamente o indirettamente, può normalizzare i livelli sierici di colesterolo e normalizzare la pressione sanguigna. Lo iodio si lega ai recettori dell'insulina e migliora il metabolismo del glucosio, che è una buona notizia per le persone con diabete. Iodio e cibi ricchi di iodio sono stati a lungo usati come trattamento per l'ipertensione e cardiovascolare

malattia; tuttavia, non sono stati condotti studi randomizzati moderni che esaminano gli effetti dello iodio sulle malattie cardiovascolari".

### L'idrogeno è una buona medicina per i diabetici



Medicina dell'idrogeno è nuovo e non era nemmeno sul radar di nessuno quando l'ho scritto *Nuovi paradigmi nella cura del diabete*. Tuttavia, ora è chiaro perché questo gas di base aiuterebbe a respingere i venti diabetici. L'idrogeno molecolare migliora il diabete di tipo 2 inibendo lo stress ossidativo. Lo stress ossidativo è riconosciuto come associato a vari disturbi, tra cui diabete, ipertensione e aterosclerosi. È ben noto che l'idrogeno ha un'azione riducente sullo stress ossidativo.

Supplementazione di idrogeno acqua e gas migliora il metabolismo dei lipidi e del glucosio nei pazienti con diabete di tipo 2 o ridotta tolleranza al glucosio. L'idrogeno ha dimostrato di farlo migliorare il controllo glicemico nei modelli animali diabetici di tipo 1 promuovendo l'assorbimento del glucosio nei muscoli scheletrici. Terapia inalatoria di idrogeno è ottimo anche per la neuropatia diabetica.

### Conclusione - Dieta

<https://www.youtube.com/watch?v=da1vvigy5tQ>

Uno studio pubblicato sulla rivista *Diabetologia* ha affermato che una dieta giornaliera di sole 600 calorie inverte il diabete. Dopo una settimana di dieta, i pazienti diabetici hanno visto i loro livelli di glucosio nel sangue tornare alla normalità, indicando che il loro diabete era andato in remissione.


Simile inversione del diabete immediatamente dopo l'intervento chirurgico di bypass gastrico. Ricercatori presso l'Università di Newcastle nel Regno Unito mostrano che una rapida risoluzione di il diabete è possibile attraverso la sola dieta, soprattutto nei suoi primi anni. Aiuta se integriamo con magnesio, iodio, bicarbonato e zolfo.

I pazienti hanno aderito a una dieta a base liquida composta da bevande sostitutive del pasto. Comprende anche tre porzioni di verdure non amidacee al giorno. La dieta è durata otto settimane.

Dopo sette giorni, i livelli di glucosio nel sangue dei partecipanti erano paragonabili a quelli di coloro che non avevano il diabete. Il glucosio diventa normale. Ora tutto ciò che devi fare è digiunare.

Il dottor John McDougall insiste, in modo abbastanza convincente, su questo [cibo per cui siamo nati è l'amido](#) .  
Insiste sul fatto che non curerai una malattia basata sull'alimentazione con una pillola o un intervento chirurgico.  
Quando aggiusti il cibo, risolvi il problema.

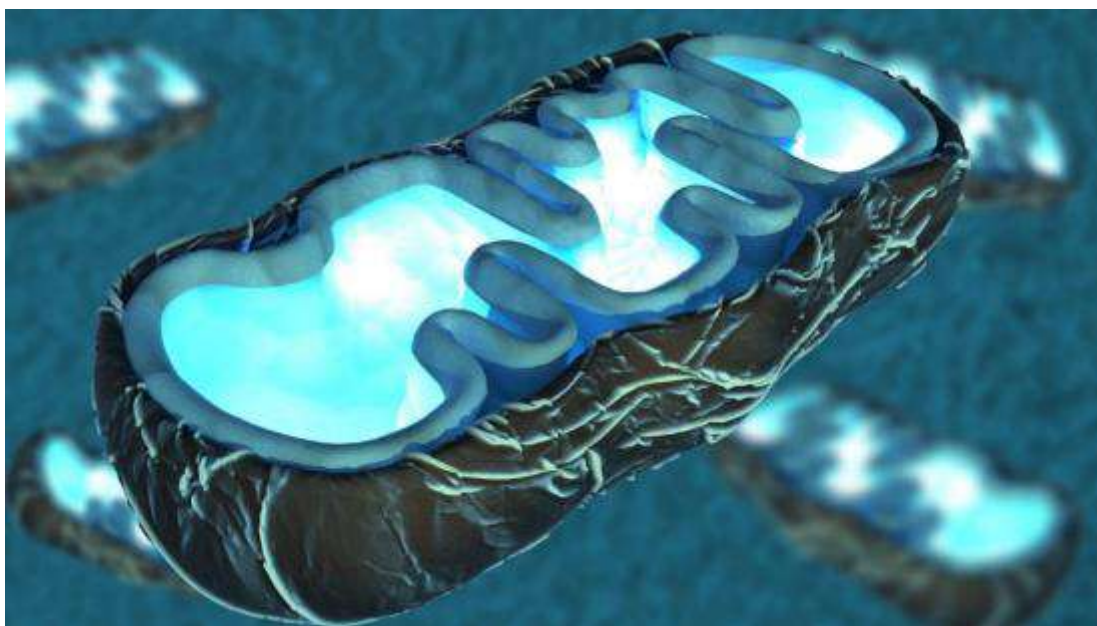
### Acido alfa lipoico



*Acido alfa lipoico* ha diversi vantaggi per le persone con diabete. Il dottor Bert Berkson afferma: "Un numero allarmante di adulti soffre di uno stato pre-diabetico, anche adulti sui 20 anni. La dieta ricca di carboidrati e zuccheri così popolare in America sovraccarica la risposta del corpo allo zucchero. Questo ha l'effetto di alterare l'uso dell'insulina da parte del corpo, l'ormone che controlla i livelli di zucchero nel sangue. Molte ricerche si sono concentrate su [La capacità dell'ALA di stimolare la risposta insulinica e riportare le persone a normali livelli di zucchero nel sangue](#) . Ho visto risultati fantastici usando l'ALA per invertire tutti gli stadi del diabete." L'ALA chela anche il mercurio.

L'acido lipoico è solubile sia nei grassi che nell'acqua. Può rigenerare molti altri antiossidanti al loro stato attivo, tra cui la vitamina C, la vitamina E, il glutathione e il coenzima Q10. ALA. Migliora l'assorbimento del glucosio nel diabete di tipo 2 dell'adulto e inibisce la formazione di AGE (prodotti finali della glicazione avanzata). L'acido lipoico è stato utilizzato per migliorare il danno ai nervi diabetici e ridurre il dolore associato a quel danno ai nervi.

## Salute dei mitocondri, cancro, cloro Biossido e protocollo di supporto



Hitting the Bull's Eye in Metastatic Cancers è il nome di un interessante documento di ricerca pubblicato sulla rivista Pharmaceuticals nel 2015. Il suo abstract recita: "Le metastasi tumorali che impediscono la funzione degli organi vitali sono una delle principali cause di mortalità correlata al cancro. Stress ossidativo mitocondriale indotti da ipossia, bassi livelli di nutrienti o altri stress, come eventi genotossici, agiscono come fattori chiave dei cambiamenti maligni nei tumori primari per migliorare la loro progressione verso la metastasi. Inoltre, l'attività dei mitocondri è una delle principali fonti di produzione di ROS che determina uno stato pro-ossidativo nelle cellule tumorali metastatiche".

La causa principale delle malattie croniche può in definitiva essere ricondotta all'esposizione tossica, ai patogeni microbici, alle carenze nutrizionali, alla mancanza di ossigeno e persino alle carenze di CO<sub>2</sub>, a schemi malsani di esercizio e respirazione, cibo spazzatura e squilibri emotivi/mentali che causano stress. Questa è la rosa dei candidati.

Questo capitolo non è un altro documento che raccomanda piani di trattamento mirati allo stress ossidativo con antiossidanti. Invece, sostiene le terapie ossidative attraverso aumenti di ossigeno che saturano i mitocondri. **COSÌ quando abbiamo lo stress ossidativo causato dall'ipossia, non trattiamo lo stress ossidativo con antiossidanti; affrontiamo direttamente l'ipossia.** E gli agenti medici ad azione istantanea che lo fanno rapidamente sono il biossido di cloro e uno o tutti e tre i bicarbonati.

**"Alti livelli di ROS limitano la sopravvivenza delle cellule tumorali** durante le finestre di inizio e progressione del cancro. Durante questi periodi, l'integrazione alimentare con antiossidanti può promuovere la sopravvivenza delle cellule tumorali e la progressione del cancro. Ciò solleva la possibilità che invece di trattare i malati di cancro con antiossidanti, dovrebbero essere trattati con pro-ossidanti che esacerbano lo stress ossidativo o bloccano gli adattamenti metabolici che conferiscono resistenza allo stress ossidativo".<sup>xiii</sup>

*La manipolazione dei ROS può essere un potenziale bersaglio per il cancro  
 terapie poiché le cellule tumorali presentano un equilibrio  
 redox alterato rispetto alle loro controparti normali.*

"Il campo principale della biologia del danno ossidativo ha corso velocemente nella direzione sbagliata per più di 50 anni", ha scritto il dottor Robert K. Naviaux, un genetista clinico a San Diego, in California. La scuola dello stress ossidativo sostiene che, poiché i ROS sono la causa principale della malattia, la terapia dovrebbe eliminare o normalizzare i ROS e il danno cellulare correlato ai ROS. Tuttavia, Naviaux insiste sul fatto che lo stress da ROS non è la causa ma l'effetto dei processi patologici, e dovremmo trattare la causa o le cause ma non gli effetti.

Il Dr. Naviaux parla di schermatura ossidativa, che insiste sul fatto che la funzione dei ROS è quella di proteggere la cellula e rafforzarla dagli ambienti ostili, quindi non stiamo abbaiando dall'albero sbagliato quando promuoviamo l'uso di ossidanti invece di antiossidanti.

### **Biossido di cloro – Stimolatore mitocondriale superiore?**

Poiché il biossido di cloro non è approvato per l'uso come medicinale, non troveremo studi sui suoi effetti sulla biologia cellulare e sui nostri mitocondri. Tuttavia, possiamo studiare gli effetti del biossido di cloro sulle piante. I frutti sono entità biologiche viventi che svolgono molte funzioni metaboliche. La senescenza è il periodo in cui i percorsi di sintesi chimica lasciano il posto a processi degradativi, portando all'invecchiamento e al deterioramento dei frutti

Negli esperimenti, il biossido di cloro è stato strettamente associato a un ritardo nella senescenza dei frutti durante la conservazione. Il ClO<sub>2</sub> può ripristinare l'ATP e l'equilibrio redox, riducendo e ritardando la senescenza dei frutti . Concentrazioni più elevate di ClO<sub>2</sub> (10 e 25 mg/L) erano più efficaci di quelle più basse (5 mg/L) nell'alterare l'equilibrio redox e nell'aumentare la produzione di energia. Sembra che ciò che il biossido di cloro può fare per i mitocondri delle piante, possa farlo anche per i mitocondri umani.

### **L'ossigeno è il segreto del biossido di cloro**

L'ossigeno è il recettore finale degli elettroni nella catena di trasporto degli elettroni. Senza ossigeno, la catena di trasporto degli elettroni si inceppa di elettroni. Pertanto, il ciclo di Krebs dipende fortemente dall'ossigeno, ritenendolo un processo aerobico. Inoltre, se immettiamo abbastanza ossigeno nelle cellule, possiamo costringere i mitocondri a diventare nuovamente attivi e utilizzare il ciclo di Krebs per produrre energia nelle cellule cancerose se non sono andate troppo oltre.

Ci sono molti modi per spingere l'ossigeno nelle gole dei nostri mitocondri. Uno dei modi migliori e meno costosi è con il biossido di cloro. **Il biossido di cloro" è una sostanza che fornisce ossigeno ai tessuti e a tutti i fluidi corporei, attivando i mitocondri delle cellule.**

Curioso Outlier, produttore di Il documentario sull'antidoto universale , la mette in questo modo: "In una semplice spiegazione che lo renda facile da capire, il processo di speronamento dell'ossigeno nei mitocondri sarebbe questo. Immagina cosa succede quando fai ripartire un'auto con cavi jumper. ) in macchina e accendendo l'interruttore di accensione. L'interruttore di accensione del tuo corpo è sempre acceso finché non sei morto. Quindi ora devi spingere dentro l'ossigeno e i mitocondri faranno il resto."

*Con l'avanzare dell'età, la tua funzione mitocondriale in genere diminuisce, e questo è un segno distintivo sia del processo di invecchiamento stesso, sia della maggior parte delle malattie croniche.*

Questo è importante per i malati di cancro, **matutti apprezzeranno la stimolazione mitocondriale che il biossido di cloro fornisce con l'avanzare dell'età.** I mitocondri bruciano ossigeno e forniscono energia al corpo. Le cellule prive di ossigeno o sostanze nutritive devono cambiare rapidamente il loro approvvigionamento energetico per sopravvivere. Gli scienziati dell'Istituto Max Planck per la biologia dell'invecchiamento hanno dimostrato che i mitocondri sono riprogrammati in condizioni di carenza di ossigeno e sostanze nutritive.

Tutti oltre agli oncologi capiscono che ilmancanza a lungo termine di ossigeno nelle cellule è il motore chiave della crescita del cancro. Il dottor Ying Xu, Regents-Georgia Research Alliance Eminent Scholar e professore di ricerca in bioinformatica e biologia computazionale, è stato pubblicato nel *Giornale di biologia cellulare molecolare* nel 2012. "I farmaci contro il cancro cercano di arrivare alla radice, a livello molecolare, di una particolare mutazione, ma il cancro spesso la aggira", ha detto Xu. "Quindi pensiamo che forse le mutazioni genetiche potrebbero non essere la causa principale del cancro."

### **Bicarbonato di Magnesio**

Quando combiniamo il biossido di cloro con l'ultimo cocktail mitocondriale, bicarbonato di magnesio, si aspettano che scintille volino lungo le membrane interne ed esterne di questi produttori di energia cellulare.

### **Mitocondri e ossigeno**

Essenzialmente il ciclo di Krebs (noto anche come ciclo dell'acido citrico) comporta una serie di reazioni enzimatiche che trasformano le proteine (nella forma dei loro aminoacidi costituenti), i grassi (come i loro acidi grassi costituenti) e i carboidrati (come il glucosio) in intermedi sostanze. Questi intermedi vengono quindi passati nella catena di trasporto degli elettroni. Infine, subiscono un'ulteriore serie di reazioni - ricevendo e donando elettroni lungo la catena - per produrre energia sotto forma di ATP (adenosina trifosfato), CO<sub>2</sub> e acqua. **La presenza di ossigeno sufficiente all'interno delle cellule è essenziale per il successo dell'intero processo**, come indica il termine ossidazione.

**Il dottor Seeger e altri lo hanno scoperto: le cellule tumorali utilizzano solo tra il 5 e il 50% dell'ossigeno delle cellule normali. La virulenza delle cellule tumorali è direttamente proporzionale alla loro perdita di utilizzo dell'ossigeno e al grado di blocco della catena respiratoria.** Nel 1957 Seeger trasformò con successo cellule normali in cellule tumorali introducendo sostanze chimiche che bloccarono la catena respiratoria in pochi giorni.

*Il fallimento del metabolismo energetico dell'ossigeno è il singolo più importante fattore di rischio per le malattie croniche, comprese le infezioni virali.*

Poiché la CO<sub>2</sub> è un segno distintivo della salute, l'acido lattico è il segno distintivo del cancro. Quando inondiamo il corpo di bicarbonati e biossido di cloro, questi inibiscono la produzione di acido lattico, invertono l'acidificazione e salvano l'oscillazione circadiana nelle cellule tumorali. Al contrario, quando l'acidità delle macchie ipossiche profonde nei tumori viene neutralizzata, le peggiori cellule tumorali più difficili da trattare, difficili da sconfiggere anche con i mezzi più tossici, diventano vulnerabili.



Le cellule si adattano alla carenza di ossigeno passando il loro apporto energetico alla glicolisi, in cui lo zucchero viene fermentato senza ossigeno. Ciò può essere necessario in età avanzata, ad esempio, poiché le cellule del corpo sono spesso meno rifornite di ossigeno e sostanze nutritive. Non c'è dubbio che nel cancro la capacità di funzionamento dei mitocondri cellulari diventa tipicamente compromessa, anche in presenza di ossigeno sufficiente.

"È noto da tempo che le cellule riducono il numero di mitocondri quando mancano di ossigeno e passano alla glicolisi", spiega il direttore di Max Planck, Thomas Langer. Gli studi iniziali sul metabolismo del cancro nei primi anni '20 hanno scoperto che le cellule tumorali erano fenotipicamente caratterizzate dalla glicolisi aerobica. Queste cellule favoriscono l'assorbimento del glucosio e la produzione di lattato.

*I ricercatori hanno esaminato le cellule tumorali provenienti da pazienti con tumori pancreatici. Questi tumori crescono in carenza di ossigeno e sono altamente aggressivi.*

*Le cellule tumorali migrano verso bassi livelli di ossigeno.*

Dr. Frank Shallenberger, autore di "[Scoppiare di energia: il metodo rivoluzionario per rinnovare l'energia giovanile e ripristinare la salute](#)," ha scoperto che anche le persone asintomatiche sulla trentina avevano una funzione mitocondriale significativamente ridotta. Chiama questa "disfunzione mitocondriale ad esordio precoce", che indica problemi di salute futuri, anche se ora tutto sembra a posto.

**La formula del carburante per missili umano per i mitocondri include:**

Biossido di cloro

Luce a spettro completo dal Sole/Vitamina D

Idrogeno

Ossigeno

Bicarbonato di Magnesio<sup>xliv</sup>

Vitamine del gruppo B

Selenio<sup>xlv</sup>

Iodio

Forti dosi di luce rossa,

Vicino e lontano infrarosso

CoQ10 e PQQ

Succhi Verdi, Spirulina,

Clorella

Digiuno intermittente

**Nota speciale:** Ristabilisce la catena di trasporto degli elettroni che è diventata disfunzionale nel cancro, e questa disfunzione attira Blu di metilene (MB) come una calamita per qualsiasi cellula tumorale disfunzionale. Una volta all'interno della cellula tumorale, aiuta a ristabilire la catena di trasporto degli elettroni e consente alla cellula di rimuovere gli elettroni in eccesso che sono stati bloccati a causa della disfunzione mitocondriale.

La causa principale del cancro è l'incapacità delle cellule di rimuovere gli elettroni in eccesso. Una volta ristabilita la catena di trasporto degli elettroni con MB e fornito ossigeno, i mitocondri "si riavviano". Tecnicamente, i mitocondri non si sono fermati. Ma invece, stavano usando la glicolisi anaerobica. Una volta ristabilita la catena di trasporto degli elettroni, può ricominciare la normale glicolisi aerobica. Questo non è esattamente ciò che il cancro amerà.

## Massacrare il cancro con Ossigeno e Bicarbonati



È stato a lungo riconosciuto che i tumori solidi contengono regioni scarsamente vascolarizzate caratterizzate da grave ipossia (privazione di ossigeno), acidosi e carenza di nutrienti. Negli ultimi dieci anni, il lavoro di molti laboratori ha indicato che i microambienti ipossici contribuiscono alla progressione del cancro attivando programmi trascrizionali adattativi che promuovono la sopravvivenza cellulare, la motilità e l'angiogenesi tumorale.

**L'ossigeno tira fuori il tappeto da sotto le cellule tumorali e i tumori rimuovendo la condizione di base che li rende virulenti.** I bicarbonati fanno la stessa cosa, quindi usare insieme ossigeno e bicarbonato è letale per le cellule tumorali. (L'ossigeno basso provoca infezioni, che causano il cancro &La causa principale del cancro è la carenza di ossigeno )

*Qualsiasi elemento che minaccia la capacità di trasportare ossigeno del corpo umano promuoverà la crescita del cancro.*

Ricercatori della Northeastern University hanno scoperto che l'inalazione di ossigeno supplementare, dal 40 al 60% di ossigeno rispetto al 21% di ossigeno nell'aria, può indebolire l'immunosoppressione e risvegliare le cellule antitumorali. Il nuovo approccio, in preparazione da circa 30 anni, potrebbe aumentare drasticamente il tasso di sopravvivenza dei malati di cancro, uccidendo circa 8 milioni di persone ogni anno. I risultati rivoluzionari sono stati pubblicati in Scienza Medicina traslazionale .

Dott. **Michail Sitkovskij** , un ricercatore di fisiologia immunitaria al Northeastern, ha scoperto che l'ossigenazione supplementare inibisce l'accumulo di adenosina causato dall'ipossia nel

microambiente tumorale e indebolisce l'immunosoppressione. Questo, a sua volta, potrebbe migliorare l'immunoterapia contro il cancro e ridurre i tumori scatenando linfociti T antitumorali e cellule natural killer.

*I residui acidi accumulati a livello cellulare annegano l'ossigeno.*

"La respirazione di ossigeno supplementare apre le porte della fortezza del tumore e risveglia le cellule antitumorali 'assonnate', consentendo a questi soldati di entrare nella fortezza e distruggerla", ha spiegato Sitkovsky, Eleanor W. Black Chair e Professore di Immunofisiologia e Farmaceutica Biotecnologia nel dipartimento di scienze farmaceutiche del Bouvé College of Health Sciences.



Sitkovsky e colleghi hanno esaminato una particolare proprietà dei tumori. Possono vivere senza molto ossigeno in quelli che sono noti come ambienti ipossici. "Poiché la radice di tutti i problemi è la mancanza di ossigeno nei tumori, una soluzione semplice è dare ai tumori più ossigeno", ha detto Sitkovsky a NBC News.

*Le cellule tumorali sono più facili da uccidere quando i livelli di ossigeno sono aumentati.*

Sitkovsky ha scoperto che un recettore sulla superficie delle cellule immunitarie, il recettore dell'adenosina A2A, è responsabile di impedire alle cellule T di invadere i tumori e di "addormentare" quelle cellule killer che riescono a entrare nei tumori. Il suo ultimo lavoro mostra che l'ossigeno supplementare ha indebolito la segnalazione di protezione del tumore attraverso l'A2A **recettore dell'adenosina e ha svegliato le cellule T che siamo in grado di invadere i tumori polmonari.**

Il documento, intitolato "Meccanismi immunologici degli effetti antitumorali dell'ossigenazione supplementare", è stato il risultato di una solida collaborazione interdisciplinare tra medici

e ricercatori presso alcune delle più prestigiose università, ospedali e scuole di medicina del paese.

"Questo è un lavoro entusiasmante", ha affermato la dott.ssa Susanna Greer, direttrice della ricerca clinica e dell'immunologia per l'American Cancer Society. "Questo è il tipo di dati che sicuramente ti fa riprendere fiato un po'." Potrebbe essere un approccio semplice per far funzionare meglio le terapie antitumorali, in particolare l'immunoterapia, ha affermato Greer.

"Stavo cercando di risolvere il problema dell'esistenza di tumori e cellule killer antitumorali nello stesso paziente", ha detto Michail Sitkovsky, che ha guidato lo studio. Sitkovsky non è il primo ricercatore a scoprire le proprietà antitumorali dell'ossigeno. Altri l'hanno visto l'ossigeno indebolisce le cellule tumorali rendendoli più vulnerabili ad altri trattamenti. Altri ricercatori aUT sudoccidentale riferito che l'aumento di ossigeno coincide con **un maggiore ritardo nella crescita del tumore** in un modello animale irradiato.

***I tumori a basso contenuto di ossigeno sono  
tre volte più resistenti alla radioterapia.***

Numerosi studi hanno dimostrato che l'ipossia tumorale, in cui parti del tumore hanno concentrazioni di ossigeno significativamente basse, è collegata a **un comportamento tumorale più aggressivo e prognosi peggiore**. L'aumento dell'ipossia si traduce in una maggiore resistenza al trattamento e in una maggiore tendenza a metastatizzare. Ogni malato di cancro dovrebbe lavorare il più duramente possibile per aumentare i livelli di ossigeno, il che deve essere fatto in diversi modi contemporaneamente.

### **Massacrare il cancro con ossigeno e bicarbonati**

*L'ossigeno ha un effetto tossico sulle cellule tumorali*

I tumori spesso esprimono antigeni insoliti e sono circondati da cellule immunitarie. Sfortunatamente, questa sorveglianza immunitaria è imperfetta e non sempre impedisce ai tumori di crescere. Inoltre, i tumori sono spesso ipossici perché la loro rapida crescita supera il loro apporto di sangue e ossigeno.

Hatfield et al. hanno dimostrato che le cellule T evitano di entrare nelle aree ipossiche dei tumori. Inoltre, gli autori hanno mostrato come superare questo problema nei topi con tumori polmonari facendo respirare ossigeno supplementare agli animali. Una maggiore concentrazione di ossigeno in tutto il corpo ha migliorato l'ossigenazione all'interno dei tumori, consentendo alle cellule immunitarie di entrare e attaccarli, prolungando la sopravvivenza degli animali.

*L'acidità trasforma il cancro affamato di ossigeno  
cellule dormienti e resistenti ai farmaci.*

*Ludwig ricerca sul cancro*

Le cellule T antitumorali evitano o sono inibite nei microambienti tumorali ipossici ed extracellulari ricchi di adenosina (TME). Ciò potrebbe limitare ulteriori progressi nell'immunoterapia del cancro, quindi dobbiamo tagliare l'ipossia con una spada a doppia faccia. Da un lato, inviamo vasti eserciti di ossigeno, e poi facciamo un giro e pugniamo le cellule tumorali alla schiena con anidride carbonica sotto forma di bicarbonato di sodio. I bicarbonati aumentano l'ossigeno riducendo l'acidità.

I tumori fermentano rapidamente il glucosio in acido lattico anche in presenza di ossigeno e l'accoppiamento di un'elevata glicolisi con una scarsa perfusione porta all'acidificazione extracellulare. L'acidità del tumore contribuisce alla carcinogenesi della prostata alterando lo stato di attivazione dei macrofagi.

"Gli studi condotti presso l'Università di Bari in Italia hanno chiaramente dimostrato che il loro ambiente acido è un segno distintivo di tutti i tumori, indipendentemente dalla loro origine o background. In effetti, la progressione del tumore è aumentata con un pH acido e ipossia o un basso livello di ossigeno ", scrive Dott.ssa Veronique Desaulniers. IL perturbazione della dinamica del pH sorge molto presto nella carcinogenesi ed è uno dei segni distintivi patofisiologici più comuni dei tumori.

Uno studio della Ludwig Cancer Research ha scoperto il meccanismo attraverso il quale le cellule entrano in uno stato di dormienza quando i tessuti affamati di ossigeno diventano sempre più acidi. Ampie fasce di tumori solidi sono spesso private di ossigeno; si ritiene che le cellule in tali chiazze siano una fonte significativa di resistenza ai farmaci e ricadute della malattia. Più acido, più ipossico e più difficile è la resistenza delle cellule tumorali alla terapia a meno che il loro stato mediato dall'acido non sia mirato, cosa che viene eseguita rapidamente con i bicarbonati (bicarbonato di sodio, bicarbonato di potassio e bicarbonato di magnesio).

Pubblicato nel Journal Cell, lo studio di Ludwig descrive in dettaglio come in risposta all'acidità, le cellule **spegnere** un interruttore molecolare critico noto come mTORC1 che, in condizioni normali, misura la disponibilità di nutrienti prima di dare alle cellule il via libera per crescere e dividersi. Ciò interrompe la produzione cellulare di proteine, interrompendo la loro attività metabolica e orologi circadiani, spingendoli in uno stato di quiescenza. "Ma se aggiungi bicarbonato di sodio all'acqua da bere data a quei topi, l'intero tumore si illumina con l'attività mTOR. La previsione sarebbe che risvegliando queste cellule, si potrebbe rendere il tumore molto più sensibile alla terapia".

*Il tamponamento contro l'acidificazione o l'inibizione della produzione di acido lattico salva completamente l'oscillazione circadiana.*

*Istituto Ludwig per il cancro*

Quando il bicarbonato viene somministrato ai topi nella loro acqua da bere, esso **neutralizza l'acidità delle macchie ipossiche nei tumori**. Questo rimanda i lisosomi alla periferia nucleare delle cellule - dove RHEB era in attesa - e ripristina l'attività di mTOR. "Le cellule non vogliono produrre proteine o altre biomolecole quando sono sotto stress", afferma il dott. Chi Van Dang, direttore scientifico del Ludwig Institute for Cancer. "Vogliono rallentare le cose e svegliarsi solo quando le cose tornano alla normalità."

*Le condizioni acide nei tessuti bloccano molte cose.*

*Il dottor Chi Van Dang*

Praticamente ogni malato di cancro trarrà beneficio dall'uso del bicarbonato di sodio perché tratta le condizioni di acido a basso contenuto di ossigeno che si trovano universalmente nei malati di cancro. Il bicarbonato di sodio riduce i tumori. (Bicarbonato inibisce le metastasi spontanee (Roby 2009). "Il bicarbonato aumenta il pH del tumore e inibisce le metastasi spontanee" secondo gli scienziati medici. La terapia con NaHCO<sub>3</sub> ha ridotto significativamente la formazione di metastasi epatiche.

## Notizie importanti su Bicarbonati, Cancro, the Pancreas, diabete e infezioni fungine



La normale funzione pancreatiche esocrina è il fulcro di una corretta digestione, salute e vita senza cancro. Sfortunatamente, una delle ragioni principali dell'attuale epidemia di disturbi digestivi è l'acidosi metabolica cronica, che è estremamente comune nelle popolazioni moderne. L'acidosi metabolica cronica colpisce principalmente due ghiandole digestive alcaline, il fegato e il pancreas, che producono bile alcalina e succo pancreatico con grandi quantità di bicarbonato.

Piccole alterazioni del pH della bile e del succo pancreatico possono portare a gravi cambiamenti biochimici/biomeccanici. Gli enzimi digestivi pancreatici richiedono un ambiente alcalino per funzionare correttamente e l'abbassamento del pH ne disabilita l'attività. Quindi eccoci all'inizio degli ordini digestivi e del cancro.

**L'acidificazione del succo pancreatico diminuisce la sua attività antimicrobica**, che può portare a disbiosi intestinale. Inoltre, l'abbassamento del pH del succo pancreatico può causare un'attivazione prematura delle proteasi all'interno del pancreas con il potenziale sviluppo di pancreatite.

L'acidificazione della bile provoca la precipitazione dell'acido biliare, che irrita l'intero sistema biliare e crea la formazione di calcoli biliari. Inoltre, una miscela aggressiva di bile acida e succo pancreatico può causare contrazioni irregolari delle pareti del duodeno e conseguente reflusso della bile nello stomaco e nell'esofago.

### **Pancreas, bicarbonati e diabete**

Parhatsathid Napatalung dalla Thailandia scrive: "Il pancreas è danneggiato se il corpo è metabolicamente acido mentre cerca di mantenere i bicarbonati. Senza bicarbonati sufficienti,

il pancreas viene lentamente distrutto, l'insulina diventa un problema e il diabete diventa un problema. Senza sufficiente tampone di bicarbonato, l'effetto della malattia è di vasta portata poiché il corpo diventa acido.

"Il monitoraggio dei livelli di zucchero nel sangue, della produzione di insulina, dell'equilibrio acido-base e della produzione di bicarbonato pancreatico e di enzimi prima e dopo l'esposizione a sostanze potenzialmente allergiche rivela che il pancreas è il primo organo a sviluppare una funzione inibita da vari stress, scrive il dott. William Philpott e il Dr. Dwight K. Kalita nel loro libro Brain Allergies.

Quando uno dei tanti possibili stress biologici grava sul pancreas, inizierà a funzionare male come qualsiasi altro organo. Vedremo prima una riduzione della produzione di bicarbonato pancreatico quando ciò accadrà. **Una volta che c'è un'inibizione della funzione pancreatico e del flusso di bicarbonato pancreatico, segue naturalmente una reazione a catena di reazioni infiammatorie in tutto il corpo.** In tali condizioni, sono note infezioni e funghi

La diminuzione del flusso di bicarbonato farebbe un boomerang più forte proprio sul pancreas, che ha bisogno di adeguate condizioni alcaline per fornire la quantità totale di bicarbonato necessaria per il corpo.

### **Cancro al pancreas e infezioni fungine**

Il 3 ottobre 2019, il New York Times ha pubblicato un articolo intitolato "Nel pancreas, i funghi comuni possono guidare il cancro," riportando uno studio pubblicato sulla prestigiosa rivista Nature. Secondo questo studio: i funghi migrano dal lume intestinale al pancreas, e questo è implicato nella patogenesi dell'adenocarcinoma duttale pancreatico (PDA), che è una neoplasia del pancreas esocrino con la prognosi peggiore tra tutti i tumori solidi e presto diventerà la seconda causa di morte correlata al cancro.

Tumori PDA negli esseri umani e modelli murini di questo **il cancro ha mostrato un aumento dei funghi di circa 3.000 volte rispetto al normale tessuto pancreatico.** I tumori solidi secernono acido e le condizioni acide nei tessuti circostanti stimolano la diffusione delle cellule tumorali. L'acido è un sottoprodotto del metabolismo del glucosio, che si collega alla ricerca che mostra che il cancro si nutre ed è accelerato da una dieta ricca di zuccheri

Secondo i ricercatori, i tumori PDA avevano quantità molto più significative di un genere fungino comune chiamato Malassezia. Uccidere il microbioma con un **farmaco antimicotico era protettivo, rallentando la progressione del tumore.** Il team ha scoperto che il trattamento dei topi con un solido farmaco antimicotico chiamato amfotericina B ha ridotto il peso del tumore del 20-40%. Il trattamento ha anche ridotto del 20-30% la displasia duttale, una fase iniziale dello sviluppo del cancro del pancreas. Il bicarbonato di sodio, per molte ragioni, è un antimicotico di gran lunga superiore all'amfotericina B, poiché affronta anche le condizioni che portano a disturbi pancreatici mentre uccide i funghi.

In sintesi, i funghi intrappolati nel pancreas sembrano guidare la crescita del tumore. **Le infezioni fungine sono un altro fattore da considerare nella zuppa alfabetica dei fattori che influenzano la proliferazione del cancro.** La popolazione fungina nel pancreas è un biomarcatore per chi è a rischio di sviluppare il cancro perché fa parte di un esercito di infezioni ben note per causare il cancro.



Questa recente ricerca non vi ricorda il lavoro del Dr. Tullio Simoncini sulla convinzione che il cancro sia un fungo? In effetti, le cellule fungine e tumorali condividono la fermentazione come fonte di energia primaria. Entrambi sono invasivi e, nella maggior parte dei tumori in fase avanzata, si accompagnano indiscutibilmente perché sono uguali.

### **Resistenza agli antibiotici e bicarbonato**

Con la resistenza agli antibiotici in aumento, gli scienziati stanno cercando ovunque migliori approcci terapeutici, anche all'interno di una scatola di bicarbonato di sodio, altrimenti noto come bicarbonato di sodio. Gli ioni bicarbonato, come quelli di questo alimento da cucina, agiscono come un tampone onnipresente nel corpo umano. In un nuovo studio, gli scienziati hanno scoperto che il bicarbonato diminuisce il gradiente di pH attraverso le membrane batteriche, il che può aiutare a introdurre alcuni antibiotici e tenerne fuori alcuni.

Eric D. Brown della McMaster University ha scoperto che il bicarbonato aumenta l'uccisione dei batteri per alcune classi di farmaci. L'attività di molti antibiotici è influenzata dalla forza motrice del protone, il prodotto della respirazione cellulare che genera la molecola energetica ATP. I cambiamenti significativi nell'attività che hanno osservato erano indizi sostanziali che il bicarbonato stava influenzando questo aspetto della fisiologia batterica.

Certo, lo sappiamo, o dovremmo saperlo molti virus sono sensibili al pH ai bicarbonati. Questo perché la fusione delle membrane virali e cellulari è dipendente dal pH. "La membrana plasmatica delle cellule eucariotiche è una barriera contro parassiti e virus invasori.

### **Modo economico e sicuro per combattere le malattie autoimmuni**

Gli scienziati affermano che una dose giornaliera di bicarbonato di sodio può aiutare a ridurre l'infiammazione distruttiva delle malattie autoimmuni come l'artrite reumatoide. Hanno alcune delle prime prove di come l'anti-acido economico da banco possa incoraggiare la nostra milza a promuovere un ambiente antinfiammatorio che potrebbe essere terapeutico di fronte alle malattie infiammatorie, hanno riferito gli scienziati del Medical College of Georgia nel Giornale di immunologia.

Hanno dimostrato che quando i ratti o le persone sane bevono una soluzione di bicarbonato di sodio, diventa un innesco per lo stomaco per produrre più acido per digerire il pasto successivo e per le cellule mesoteliali poco studiate che si trovano sulla milza per dire all'organo delle dimensioni di un pugno che c'è non c'è bisogno di montare una risposta immunitaria protettiva.

"Il passaggio dal profilo infiammatorio a quello antinfiammatorio sta avvenendo ovunque", ha affermato il dott. Paul O'Connor. "L'abbiamo visto nei reni, l'abbiamo visto nella milza, ora lo vediamo nel sangue periferico".

### **Conclusione**

Eppure alcuni medici che ignorano l'importanza fondamentale dei bicarbonati continuano a sostenerne l'uso. Per esempio, Il dottor Russel Jaffe sostiene "che l'uso del bicarbonato di sodio per sedare l'infiammazione e l'autoimmunità porta più rischi che benefici. Pertanto, secondo me, è una scelta dannosa da evitare".

Tendo a ignorare i dottori come questo e bevo il mio Regolare il pH (bicarbonato di sodio e bicarbonato di potassio con magnesio). Oppure, per una formula di carburante per missili mitocondriale, prendo bicarbonato di magnesio.

I medici potrebbero anche dire ai pazienti di smettere di respirare o di bere acqua quando avvertono le persone dei bicarbonati, che sono sostanze naturali che lo stomaco, il pancreas e i reni si sforzano di produrre ogni giorno della nostra vita.

## Enzimi farmaceutici del veleno di serpente



L'ultimo anno, tra marzo 2021 e marzo 2022, 769 atleti sono crollati in campo , e molti sono morti? Perché? Mai prima d'ora nella storia della medicina abbiamo visto un vaccino o un virus avere questo effetto, quindi perché adesso? Qualcosa deve essere diverso, ma cosa? E se ciò non bastasse, il Dr. Ryan Cole ha recentemente affermato che sta ricevendo rapporti in tutto il mondo da medici che osservano che i tassi di cancro sono "decollo a macchia d'olio" dopo le vaccinazioni contro il COVID-19. Perché?

Le risposte a queste domande ti faranno venire voglia di processare e impiccare un gruppo ragionevolmente numeroso di persone, a cominciare da uomini e donne dalla FDA che ha approvato i vaccini COVID e il remdesivir.

Ora abbiamo i dettagli di una storia dell'orrore che verrà raccontata per mille anni. Rivela il terrorismo farmaceutico di cui ho scritto negli ultimi 20 anni. Prima di rifiutare le conclusioni, sappi che le aziende farmaceutiche adorano usare il veleno di serpente. Il veleno di serpente è usato in molti farmaci .

Molti componenti del veleno di serpente sono ora coinvolti in studi preclinici o clinici per varie applicazioni terapeutiche. Tuttavia, la domanda da un miliardo di dollari è questa. I peptidi del veleno di serpente sono stati ingegnerizzati nel carico utile del virus COVID (proteina spike)? I peptidi del veleno potrebbero essere usati per progettare i vaccini genetici sperimentali mRNA COVID-19?

Nel Daily Telegraph della Nuova Zelanda, leggiamo: "I vaccini a mRNA addestrano specificamente la fisiologia umana a produrre la sospetta proteina spike. Questo ha esposto i destinatari del vaccino a una tossina? Sembra che potrebbe essere così. In questo caso, il design di base del vaccino a mRNA sarebbe stato un grave errore. Stava addestrando la fisiologia a produrre una tossina." Non ci sono errori qui. È deliberato. Non è un caso che gli effetti neurologici, trombotici e cardiaci siano simili nell'infezione da Covid, nella vaccinazione mRNA, nel remdesivir e nel veleno di serpente.

Alla fine di agosto 2021, sul New York Post, "Diventando moltomalato di COVID-19 è come essere morso da un serpente a sonagli velenoso. Ricercatori della Stony Brook University di Long Island ha pubblicato sul Journal of Clinical Investigation . Essi **identificato un enzima nel coronavirus che devasta il corpo come le neurotossine del veleno del serpente a sonagli**.

Un articolo su Scientific American già alla fine di gennaio 2020 riportava: "I serpenti - il krait cinese e il cobra cinese - potrebbero essere la fonte del coronavirus appena scoperto che ha scatenato un focolaio di una malattia respiratoria infettiva mortale in Cina questo inverno ." Questo è stato riportato in Il globo di Boston anche.

Non è che i serpenti avessero il COVID e lo diffondessero. Invece, quello che sembra essere il caso è che gli scienziati medici hanno rubato i codici proteici da vari serpenti e li hanno inseriti prima nel virus, poi nel remdesivir e poi nei vaccini COVID sperando di uccidere quanti più di noi possibile.

I ricercatori hanno utilizzato un analisi dei codici proteici favorito dal nuovo coronavirus e lo ha confrontato con i codici proteici dei coronavirus trovati in diversi ospiti animali, come uccelli, serpenti, marmotte, ricci, manis, pipistrelli e umani. Sorprendentemente, **hanno scoperto che i codici proteici nel nuovo coronavirus sono molto simili a quelli usati nei serpenti**.

Un documento pubblicato in F1000Ricerca intitolato "Peptidi simili a tossine nei campioni di plasma, urina e feci di pazienti COVID-19" nell'aprile 2020 ha concluso che:

"La presenza di peptidi simili a tossine... suggerisce una possibile associazione tra la malattia da COVID-19 e il rilascio nell'organismo di (oligo-)peptidi quasi identici ai componenti tossici dei veleni degli animali... La presenza di questi peptidi apre nuovi scenari su l'eziologia dei sintomi clinici di COVID-19 osservati fino ad ora, comprese le manifestazioni neurologiche."

**Nascondere le proteine del veleno di serpente nei virus con guadagno di funzione?**



Il COVID19 è una minaccia virale o tossica o è una combinazione di entrambi? Certo, non lo farebbero avvelenarci, lo farebbero? Ma ovviamente lo farebbero, e pensare diversamente significa non sapere nulla della storia farmaceutica.

Tutti sanno che ci sono psicopatici ovunque, anche in medicina. Il più grande danno che gli psicopatici come gruppo hanno progettato sulla razza umana è passato avvelenandoci. Hanno capito 150 anni fa che avrebbero potuto fare enormi somme di denaro senza essere scoperti. Hanno creato piani elaborati per farla franca con l'omicidio pur vivendo la bella vita

Usare solo una parte del codice genetico del veleno di serpente sarebbe un modo efficace per farlo **uccidere persone senza che la sostanza sia sospettata**. Poiché il veleno attacca organi specifici (pancreas, cuore, fegato, milza, cervello, polmoni, ecc.), le persone con malattie di questi organi soccomberanno naturalmente, apparentemente per il loro problema di salute originale e non per il trattamento. Il veleno di serpente è quindi un'arma biologica efficace. Ed è quello che abbiamo visto nei pazienti COVID gravemente malati, di solito almeno una ma principalmente due o più comorbilità.

Nel corso dei secoli, l'intera idea del veleno era quella di abbattere gli avversari senza una chiara traccia come una freccia nella schiena dà. Quindi qual è lo scopo di un assassino che pubblicizza la sua sporca azione? Gli assassini che usavano il veleno erano coperti di furtività, così come la maggior parte dei prodotti, medicinali e vaccini che usiamo oggi.

I serpenti sono stati nelle notizie COVID sin dall'inizio. Prima che tutta la confusione e le bugie iniziassero, avevamo chiare comunicazioni da più fonti che il veleno di serpente era stato usato nella ricerca medica. Sembra chiaro che la ricerca sul guadagno di funzione non fosse incentrata sui pipistrelli ma sul veleno di serpente. I coronavirus non sono noti per essere così pericolosi, ma ciò che può essere aggiunto a loro, come il codice genetico del veleno di serpente, potrebbe renderli molto più pericolosi.

### **Questa informazione sta mettendo a disagio molti**

<https://www.brighteon.com/2b090826-787f-4d03-9f78-a1a80d3fe767>

Il dottor Bryan Ardis è il medico più responsabile dell'apertura di un vespaio sulla genetica dei serpenti e sul COVID. Tuttavia, è accusato di essere "inappropriatamente accusatorio e inutilmente sensazionalista" dal dottor Pierre Kory e profondamente sessualmente da altri. Tuttavia, ha qualcosa per cui entusiasmarsi. E se il guadagno della ricerca sulla funzione virale stesse addestrandolo i coronavirus tramite la proteina spike a produrre tossine basate sulla genetica del veleno di serpente? E se i vaccini fossero programmati allo stesso modo? Ne saresti molto turbato ed eccitato?

<https://www.youtube.com/watch?v=1uhzpaI1gdw>

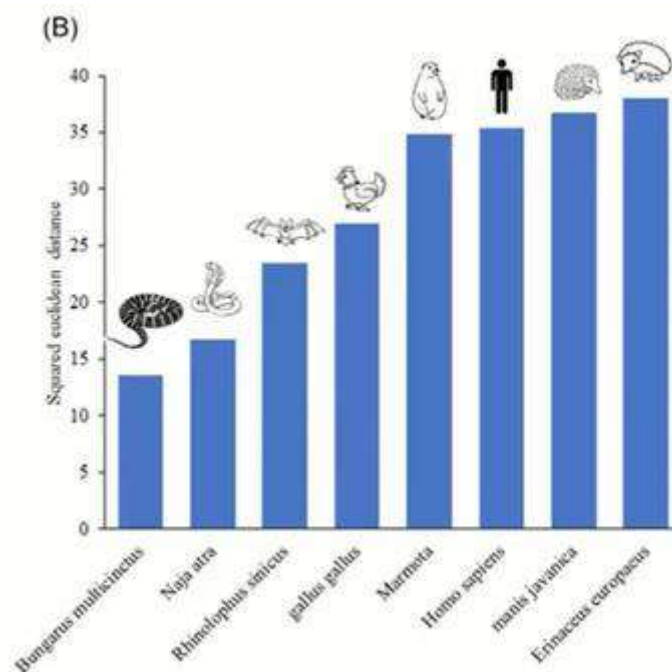
"Sembra ridursi a un **enzima trovato nel veleno di serpente a sonagli**", secondo Floyd Chilton, professore e direttore dell'iniziativa Precision Nutrition and Wellness presso l'Università dell'Arizona. Ha prelevato campioni di sangue da circa 130 pazienti in una terapia intensiva di New York e ha scoperto un enzima trovato nella più alta concentrazione che sia mai stata trovata negli esseri umani. "Quando l'enzima attivato circola ad alti livelli, ha la capacità di" distruggere "le membrane degli organi vitali", ha detto Chilton.

"Questo enzima è una versione umanizzata, parte della stessa famiglia dell'ingrediente attivo nel veleno di serpente, quindi questo enzima esiste da circa cento milioni di anni. In termini semplici, questo enzima correlato al veleno di serpente trovato negli esseri umani sta probabilmente causando enormi danni portando a insufficienza multiorgano e morte". *È importante notare che non è un vero veleno di serpente. I+ sono enzimi simili ad esso.*

"Questo potrebbe spiegare perché alcune persone che sono molto sane e non hanno condizioni di salute di base note muoiono di COVID-19?" chiese un giornalista. «Potrebbe», rispose Chilton. Sebbene non abbia individuato la fonte del veleno come remdesivir, sembra il candidato più probabile.



Gli scienziati medici all'inizio del 2020 hanno pubblicato nel [Giornale di virologia medica](#) risultati che suggeriscono che 2019-nCoV ha informazioni genetiche molto simili con il coronavirus di pipistrello e *bias di utilizzo del codone più simile con i serpenti.*



Dottor Tau Braun , consulente e formatore nazionale antiterrorismo ed EMS degli Stati Uniti, capo scienziato, divisione antiterrorismo, ingegneria BioChem e direttore esecutivo dell'Agenzia per la prevenzione della violenza, ha scoperto che l'origine del Covid 19 era il veleno di serpente. Nel giugno 2021, il dottor Braun ha inviato un'e-mail a due dipartimenti dell'FBI .

*"La proteina Spike ha numerose "impronte digitali" che indicano un'arma biologica fabbricata. Può essere aerosolizzata e può essere facilmente utilizzata come arma chimica con effetti devastanti a breve e lungo termine.*

*"La SARS2 è stata rapidamente etichettata come una malattia respiratoria. Tuttavia, la mia ricerca ha rivelato che il principale meccanismo distruttivo della SARS2 e della proteina S è **UNavvelenamento**.*

I peptidi del veleno di serpente sono stati usati per causare l'intera "pandemia" di Covid, prima portando i peptidi sulle spalle di un coronavirus e poi usando i vaccini genetici come meccanismo di iniezione un anno dopo. **'Puoi usare questa particolare arma con o senza un componente virale'**. Il problema più grande è la proteina spike. Hanno preso quel veleno patogeno altamente letale a breve e lungo termine, un veleno a base di veleno - non posso essere più chiaro, l'hanno preso e ti hanno dato un codice se hai preso il vaccino. E quel codice è un trucco: a una cella che normalmente non accetterebbe quel codice è stato detto: "Ehi, risucchia questo codice e inizia a stampare più di questo veleno".

### **Fin dall'inizio sapevamo che c'era qualcosa che non andava**

[https://www.youtube.com/watch?v=k9GYTc53r2o&feature=emb\\_imp\\_woyt](https://www.youtube.com/watch?v=k9GYTc53r2o&feature=emb_imp_woyt)

Nessun virus ha mai agito come il COVID-19 perché trasporta gli enzimi del veleno di serpente nel corpo. Nessun vaccino è mai stato così pericoloso perché istruisce le cellule a produrre enzimi del veleno di serpente.

Era "come se decine di migliaia di miei compagni newyorkesi fossero bloccati su un aereo a 30.000 piedi e la pressione della cabina venisse lentamente rilasciata. Questi pazienti stanno lentamente morendo di fame di ossigeno", ha detto Cameron Kyle-Sidell, MD, un medico di pronto soccorso e terapia intensiva presso il Maimonides Medical Center di Brooklyn.

"Un intero gruppo di questi pazienti ha davvero poco ossigeno, ma i loro polmoni non sembrano poi così male", afferma Todd Bull, MD, direttore del Center of Lungs and Breathing presso la University of Colorado School of Medicine.

### **Remdesivir medicina della morte**

La sanità pubblica degli Stati Uniti ha consacrato remdesivir lo standard di pratica per i pazienti gravemente malati di COVID infiammatorio di secondo stadio nelle unità di terapia intensiva di tutta l'America. È ben noto che remdesivir può distruggere la funzione renale in appena cinque giorni . Questo presunto agente antivirale viene utilizzato dopo che la prima fase del COVID ad alto carico virale è terminata. Quanti pazienti in terapia intensiva sono stati uccisi dal remdesivir?

Nel gennaio 2020 è stato pubblicato uno studio che mappa le sequenze genetiche delle proteine e dei peptidi del veleno del cobra reale. I ricercatori provenivano da una società chiamata Genentech. Ci sono **19 proteine tossiche isolate**, mirando specificamente agli organi del corpo umano. Il finanziamento per questo studio è venuto da Roche, che ha messo i dipendenti nello studio in un conflitto di interessi poiché erano tutti azionisti di Roche.

Genentech è imparentato con il produttore di Remdesivir, Gilead. Gilead ha acquistato due strutture che si occupano di studi biologici da Genentech nel 2011; **55 di I dirigenti di Genentech sono stati portati a Gilead nel 2011, proprio quando è iniziato lo studio sul cobra reale.**

Il Remdesivir di Gilead è creato da peptidi sintetici e proteine del veleno del cobra reale. Prima e durante il trattamento, il tempo di protrombina del paziente deve essere monitorato: un livello elevato significa che il sangue del paziente non può coagulare.

"Il dottor Paul Marik, uno dei migliori medici di terapia intensiva in America, ha testimoniato sui pericoli del remdesivir e sulla corruzione nel nostro sistema medico per averlo prescritto. Sebbene sia mortale, i medici vengono incentivato ad usarlo sui pazienti. Remdesivir ha ucciso più del 50% degli animali durante i suoi studi clinici. Eppure la FDA lo ha ancora approvato".

*L'enzima coronavirus, sPLA2-II, ha somiglianze*

*ad un enzima attivo nel veleno di serpente a sonagli.*

## **Biossido di cloro in soccorso**

È tipico della FDA promuovere farmaci pericolosi come Remdesivir e diventare isterico se qualcuno usa una sostanza medica sicura come il biossido di cloro. Tuttavia, non solo ha il biossido di cloro ha dimostrato di essere efficace per pochi centesimi contro COVID, ma sta anche mostrando promessa per i terribili danni che i vaccini genetici sperimentali COVID stanno facendo al pubblico. È interessante notare che il Dr. Andreas Kalcker detiene un brevetto per l'uso del biossido di cloro come antiveleno universale per i serpenti.

### **Conclusione**

Durante la pandemia, gli ospedali sono diventati buchi infernali uccidendo più pazienti COVID di quanti ne aiutassero con trattamenti mortali come il remdesivir. Così molti hanno pensato che non fosse il virus a uccidere le persone quanto il trattamento, in particolare l'avvelenamento da Remdesivir. COVID rappresenta crimini più grandi di quanto l'umanità abbia mai sopportato in tutta la storia.

Tuttavia, pensi sia assurdo che un'azienda farmaceutica utilizzi le proteine del veleno di serpente in un farmaco? I ricercatori brasiliani non pensano che vantarsi di una molecola presente nel veleno della vipera jararacussu impedirebbe la capacità del coronavirus di moltiplicarsi.

Sarebbe disgustoso se scopriremo che il nome COVID19 non prende il nome dall'anno in cui ha iniziato la sua invasione della razza umana, ma da queste 19 proteine tossiche. Sembra che i più coinvolti nell'orrendo crimine di COVID non abbiano resistito a lasciare alcune tracce da seguire per gli astuti. La parola inglese "virus" è basata su una parola latina per "secrezione velenosa" e all'inizio spesso manteneva il suo significato originale di "veleno".

Forse questo era il sogno degli scienziati medici che conducevano ricerche sul guadagno di funzioni. Unire il vecchio e il nuovo in un'unica potente arma biologica progettata non per la guerra contro un paese ma contro l'intera razza umana.



## Omicidio farmaceutico con Remdesivir



In un avviso pubblicato all'inizio dello scorso anno, ilLa FDA ha dichiarato che remdesivir potrebbe causare danni al fegato , reazioni allergiche, sbalzi improvvisi della pressione sanguigna e della frequenza cardiaca, basso livello di ossigeno nel sangue, febbre, fiato corto, respiro sibilante, gonfiore intorno alle labbra e agli occhi, nausea, sudorazione e brividi. Perché queste reazioni?

Durante la pandemia, gli ospedali sono diventati buchi infernali uccidendo più pazienti COVID di quanti ne aiutassero con trattamenti mortali come **remdesivir**, che, che ci crediate o no, sembra essere a forma sintetica di veleno di serpente . Così molti hanno pensato che non fosse il virus a uccidere le persone quanto il trattamento, in particolare l'avvelenamento da Remdesivir.

È assurdo che un'azienda farmaceutica utilizzi le proteine del veleno di serpente in un farmaco? I ricercatori brasiliani non pensano che vantarsi di una molecola presente nel veleno della vipera jararacussu impedirebbe la capacità del coronavirus di moltiplicarsi. Invece, gli scienziati potrebbero creare un veleno di serpente anti-Covid che fa uso di droghe.



"Sembra ridursi a un enzimatrovato nel veleno di serpente a sonagli ", secondo Floyd Chilton, professore e direttore dell'iniziativa Precision Nutrition and Wellness presso l'Università dell'Arizona. Ha prelevato campioni di sangue da circa 130 pazienti in una terapia intensiva di New York e ha scoperto un enzima nella più alta concentrazione che sia mai stata trovata negli esseri umani.

"Questo enzima è una versione umanizzata, parte della stessa famiglia dell'ingrediente attivo nel veleno di serpente, quindi questo enzima esiste da circa cento milioni di anni. In termini semplici, questo enzima correlato al veleno di serpente trovato negli esseri umani sta probabilmente causando enormi danni portando a insufficienza multiorgano e morte".

"Questo potrebbe spiegare perché alcune persone che sono molto sane e non hanno condizioni di salute di base note muoiono di COVID-19?" chiese un giornalista. «Potrebbe», rispose Chilton. Sebbene non abbia individuato la fonte del veleno come remdesivir, sembra il candidato più probabile.

La sanità pubblica degli Stati Uniti ha consacrato remdesivir lo standard di pratica per i pazienti gravemente malati di COVID infiammatorio di secondo stadio nelle unità di terapia intensiva di tutta l'America. È ben noto che **remdesivir può distruggere la funzione renale in appena cinque giorni**. Questo presunto agente antivirale viene utilizzato dopo che la prima fase del COVID ad alto carico virale è terminata. Quanti pazienti in terapia intensiva sono stati uccisi dal remdesivir?

"Il dottor Paul Marik, uno dei migliori medici di terapia intensiva in America, testimonia dei pericoli del remdesivir e della corruzione nel nostro sistema medico per averlo prescritto. Sebbene sia mortale, i medici vengono incentivato ad usarlo sui pazienti. Remdesivir ha ucciso più del 50% degli animali durante i suoi studi clinici. Eppure la FDA lo ha ancora approvato." TheLa FDA è un abominio che dovrebbe essere cancellato !



#### Effetti collaterali di Remdesivir

- forte mal di testa, martellante nel collo o nelle orecchie;
- battiti cardiaci veloci, lenti o martellanti;
- respiro sibilante, difficoltà a respirare;
- gonfiore in faccia;
- nausea;
- febbre, brividi o brividi;
- prurito, sudorazione o.
- una sensazione di stordimento, come te, potrebbe svenire;
- Insufficienza multiorgano
- Morte

Secondo i dati del CMS (Centers for Medicare & Medicaid Services), quasi il 26% delle persone sottoposte a Remdesivir muore. Ma è un enorme guadagno per il governo e Big Pharma.

## Remdesivir Deaths: The Real Numbers

7

Remdesivir (Veklury) deaths recorded in CMS database (2021):

- 7,960 beneficiaries prescribed Remdesivir for COVID-19
- 2,058 beneficiaries died

**25.9% remdesivir patients died**  
**46% of those died within 14 days of remdesivir treatment**

**How much does remdesivir cost?**  
Hospitals will pay \$390 per vial of remdesivir, which equates to \$2,340 (government) to \$3,120 (private insurance) for a five-day course of the drug, using 6 vials

{source: <https://www.kff.org/coronavirus-covid-19/issue-brief/how-could-the-price-of-remdesivir-impact-medicare-spending-for-covid-19-patients/>}

IL Gruppo di studio della palma ha studiato quattro farmaci per l'uso di Ebola. I risultati sono stati pubblicati il 12 dicembre 2019 sul New England Journal of Medicine. Quella data è significativa perché segnò l'inizio del Covid. Il Data Safety Monitoring Board di quello studio ha terminato lo studio di Remdesivir. TERMINATO, perché Remdesivir HA AUMENTATO I RISCHI DI MORTE E Insufficienza renale. Era una DROGA TALE TOSSICA che il Data Safety Monitoring Board ha interrotto l'uso di REMDESIVIR.

Eppure, a gennaio e febbraio del 2021, il NIH, nel Studio ACTT 1, ha arruolato pazienti in uno studio che esaminava Remdesivir per il trattamento di Covid-19. L'ultimo paziente è stato registrato il 19 aprile 2020. Dieci giorni dopo, prima che il sondaggio terminasse, il dottor Fauci si è seduto nello Studio Ovale della Casa Bianca, dicendo: "Il processo è stato una buona notizia".

### **Il dottor Bryan Ardis grida**

Il dottor Bryan Ardis chiede: "Com'è possibile che gli Stati Uniti d'America, una delle nazioni più industrializzate al mondo, anche nei nostri sistemi sanitari, com'è possibile che siamo ancora in testa al mondo nelle morti per COVID-19?"

"C'è solo una cosa che abbiamo fatto fin dall'inizio che nessun altro stava facendo - ed è stato il protocollo di morte di Anthony Fauci negli ospedali usando un farmaco chiamato remdesivir che sapeva avrebbe ucciso da un quarto al 30 per cento di tutte le persone a cui ha dato il droga negli ospedali in 5-10 giorni".

<https://rumble.com/v10mnew-live-world-premiere-watch-the-water.html>

Il dottor Ardis sta sollevando una straordinaria quantità di polvere. Sebbene comunicato con isteria giustificata, sembra mirato al remdesivir. Alcuni pensieri di base su

il video di cui sopra viene dal popolo Kennedy, ma la storia centrale sembra legittima dopo aver messo insieme tutte le informazioni.

### **Conclusione: il terrorismo farmaceutico è vivo e vegeto**

È tipico della FDA promuovere farmaci pericolosi come Remdesivir e diventare isterico se qualcuno usa una sostanza medica sicura come il biossido di cloro. Tuttavia, non solo ha biossido di cloro dimostrato di essere efficace per pochi centesimi contro COVID, ma sta anche mostrando promettere per i danni terribili i vaccini genetici sperimentali COVID stanno facendo al pubblico. È interessante notare che il Dr. Andreas Kalcker sostiene un brevetto per l'uso del biossido di cloro come antiveneno universale per i serpenti.

## Terra del campo di concentramento



Stiamo assistendo al collasso dell'umanità nella povertà estrema, nella sofferenza mentale e nell'angoscia spirituale. Fame, freddo e fame inclusa . "Nei mesi e negli anni a venire, le condizioni finanziarie, economiche e sociali saranno spaventose e spiacevoli", scrive Doug Casey. Molti di noi moriranno come il cibo diventa rapidamente scarso e un prezzo oltre la portata di molte persone. Michael Synder scrive: "Se pensi che le cose vadano male ora, aspetta solo che entriamo nella seconda metà di quest'anno".

Ottant'anni fa, i nazisti usavano le pistole per costringere le persone nei campi di concentramento dove molti sarebbero stati sottoposti a iniezioni mediche sperimentali. Naturalmente, nessuno sano di mente penserebbe di entrare in una clinica da campo di concentramento per farsi l'iniezione. Ma con COVID, abbiamo visto persone correre per farsi le iniezioni, senza bisogno di pistole.

I pazzi farmaceutici che sembrano governare il pianeta non hanno bisogno di pistole per convincere la gente a ricevere iniezioni genetiche sperimentali danneggiare più persone di quante ne aiutino. La programmazione mentale è così intensa che le donne incinte, le madri e i padri si sono precipitati fuori per fare l'iniezione ai loro bambini, solo per vedere molti morire o abortire spontaneamente. Persone come Gates e Fauci e il complesso medico-industriale hanno fatto impazzire almeno metà dell'umanità al punto da fidarsi delle aziende farmaceutiche, dei governi e dei medici affinché si prendano le iniezioni.

Il calo dei dati di Pfizer mostra che sapevano che il vaccino non forniva una protezione del 95% ed era più vicino al 12%. Sapevano che l'efficacia scendeva a circa l'1% dopo pochi giorni. Sapevano che poteva potenzialmente danneggiare i bambini non ancora nati. **Quindi volevano seppellire questi dati per 75 anni.** Pfizer è un'organizzazione criminale a cui non importa quanti ne uccidono. Quindi saranno ricordati per questo lontano futuro.

*Rischio di morte dei bambini Aumenta del 5100% Dopo  
la vaccinazione contro il Covid-19 rispetto ai bambini  
non vaccinati secondo i dati ufficiali dell'ONS*

Il nostro mondo, l'intera civiltà moderna, è stato trasformato in una vasta concentrazione campo. E sta per peggiorare, come vediamo in Cina, dove le autorità non hanno problemi a trasformare una potente città di 27 milioni in una prigione. Quindi in Cina, molte città per un totale di 400 milioni di persone sono state escluse dalla vita. Zero COVID equivale a zero intelligenza, zero amore e zero compassione. Lo stesso si può dire di zero-carbon. Non c'è intelligenza zero a zero emissioni di carbonio perché il mondo non si sta riscaldando ma ottenere più freddo ogni anno .

La Cina ha continuato i suoi blocchi mortali a Shanghai e Pechino questo fine settimana mentre altre persone vengono trasferite Campi di quarantena COVID . Inoltre, la disoccupazione è alle stelle poiché la loro economia si sta autodistruggendo.

Il Partito Comunista al potere in Cina non mostra segni di arretramento a breve. Al contrario, le paralizzanti misure di controllo della Cina sembrano esserle **mettendo alla prova la nostra capacità umana di sopportarli**. Alcuni ritengono che questi test alla fine saranno portati nel resto del mondo come all'inizio della pandemia. Ma ora circolano voci secondo cui Xi, il capo supremo, verrà sostituito come dovrebbe essere.

## Organizzazione mondiale della sanità



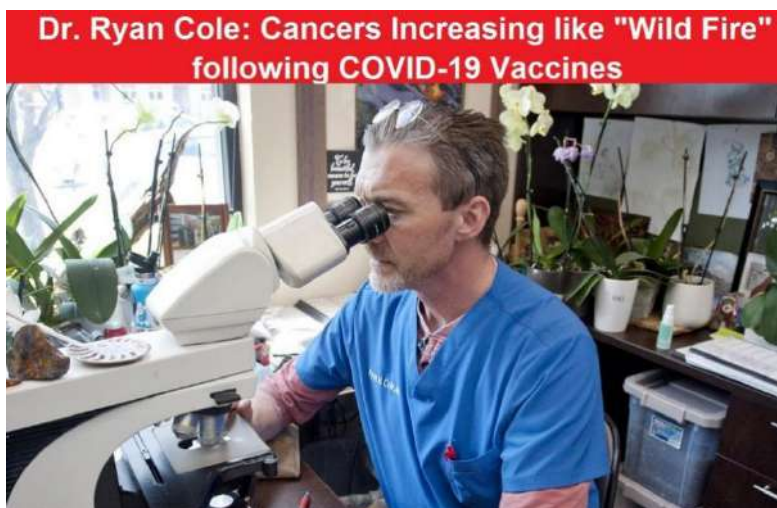
Ora Tedros Adhanom Ghebreyesus, direttore dell'Organizzazione mondiale della sanità (OMS), vuole rendere ufficiale che possono farci quello che vogliono usando i virus che creano (guadagno di funzione) come scusa. Quindi, dal 22 al 28 maggio 2022, il controllo definitivo sul sistema sanitario americano e sulla sua sovranità nazionale sarà consegnato per un voto all'organo legislativo di governo dell'Organizzazione mondiale della sanità, l'Assemblea mondiale della sanità (WHA). Questa minaccia è contenuta nei nuovi emendamenti sponsorizzati dall'amministrazione Biden che autorizzeranno il direttore generale dell'OMS a dichiarare emergenze o crisi sanitarie in qualsiasi nazione e farlo unilateralmente e contro l'opposizione della nazione bersaglio.

Biden sta cercando di cedere la sovranità degli Stati Uniti all'OMS. Questo è tradimento, e qualsiasi governo che si iscrive a questo sta tradendo il proprio paese. Tuttavia, anche senza passaggio, come abbiamo visto durante la pandemia COVID, **hanno già il controllo del mondo**. È il potere assoluto a cui mirano adesso.

*43.898 morti 4.190.493 feriti a seguito di vaccini COVID-19 nel database europeo delle reazioni avverse Impatto del vaccino*

La strage dei vaccinati è iniziata con la campagna per convincere tutti che i vaccini sono la cosa migliore che sia mai capitata alla medicina. Supponiamo che tu creda di essere una delle anime catturate. Il COVID lo ha insegnato a gran parte dell'umanità **vaccini sono la cosa peggiore che sia mai accaduta alla medicina e al mondo**.





Aumento del 7.500% dei casi di cancro a seguito dei vaccini COVID

### Intervengono i giudici

COVID ci ha mostrato quanto possono essere dannosi i vaccini e fino a che punto le autorità copriranno i danni dei vaccini. Oggi licenzieranno persino i loro stessi sistemi ufficiali di segnalazione di eventi avversi ai vaccini che segnalano un massacro. Ma in passato, un modo per coprire i pericoli dei vaccini per i più piccoli era chiamato Sindrome del bambino scosso. I pediatri sono i peggiori e preferirebbero gettare i genitori in prigione piuttosto che ammettere che i loro vaccini stavano uccidendo i giovani, ei giudici sono stupefatti di queste sciocchezze .

Il Tribunale di Giustizia Amministrativa della Sicilia ha governato che l'obbligo di vaccinazione obbligatoria contro il Covid in Italia è incostituzionale. La corte ha affermato che i trattamenti sperimentali con mRNA destinati a proteggere il pubblico dal Covid hanno dimostrato di causare " **effetti avversi gravi o fatali.**" La corte spiega che una sola morte è sufficiente per rendere il mandato incostituzionale, anche se tali vittime sono rare.

Anche la corte suprema indiana lo ha stabilito nessuna persona può essere costretta a vaccinarsi . In un giudizio fondamentale sulla politica Covid-19 del Paese, la costituzione concede a tutti il diritto di rifiutare la vaccinazione. Alcuni paesi e tribunali stanno combattendo contro i vaccinatori che vedrebbero tutti farsi vaccinare, non importa quanti uomini, donne e bambini vengano feriti o uccisi. Tuttavia, molte persone si stanno riprendendo e si rifiutano di fare più scatti .

### Segnalazione dall'esercito degli Stati Uniti

Miocardite in aumento del 2800%: elenchi lunghi del veterano dell'esercito Pam

#### Numeri allarmanti dal database DMED

Miocardite: aumento del 2800%

Tumori: dal 300% al 900%

Infertilità (entrambi i sessi) - Fino al 500%

Aborti spontanei - Fino al 300%

Disturbi neurologici - Fino al 1000%

Disturbi demielinizzanti - Fino al 1000%

Sclerosi multipla (SM) - Fino al 600%

Sindrome di Guillain-Barré - Fino al 500%

HIV - Fino al 500%

Embolie polmonari - Fino al 400%

**Ottieni i tuoi scatti COVID e metti a rischio la tua vita**



"Mi sono vaccinato con AstraZeneca sabato scorso. Prima della mia vaccinazione, ho parlato con il mio medico di medicina funzionale e lei mi ha dato il via libera. La mia pelle ora ha questo aspetto. Penso di muovermi più lentamente di una tartaruga. Ho impiegato 4 ore per alzarmi dal letto oggi. Il mio bucato è disfatto. Piango sotto la doccia perché è così fottutamente doloroso. E non posso e non voglio fare niente.



Maschio 71 anni: vasculite leucocitoclastica dopo la 3a dose di CoronaVac.

*Lo studio trova la vaccinazione Covid-19 aumenta  
rischio di subire un ictus dell'11.361% Casi  
registrati di malattie cardiache tra i minori di 40 anni Esplode  
del 20.000% dopo il lancio dei vaccini COVID-19*

COVID19 è stato deliberatamente utilizzato come arma per schiacciare le popolazioni. Molti dei sostenitori di questo colpo di Stato globale , questa scossa planetaria, sono eugenisti di lunga data decisi a ridurre la popolazione. La visione di Bill Gates del mondo futuro ha molti meno di noi. Il metodo preferito per prelevare miliardi è l'utilizzo di tossine selezionate mascherate da "vaccini". I mass media tengono la verità lontana dagli schermi delle persone. La maggior parte delle persone non può accettare che l'establishment che presumono abbia i loro migliori interessi sia in combutta con il male più oscuro.

*Un nuovo studio suggerisce che i destinatari del vaccino COVID-19 di Moderna potrebbero avere maggiori probabilità di subire infezioni ripetute, forse a tempo indeterminato.*



"I nuovi dati del governo del Regno Unito ci consentono di analizzare i dati in un modo che non potevamo prima. Questa nuova analisi mostra chiaramente che il vaccini COVID uccidono più persone di quante ne risparmiano per tutte le fasce d'età . In altre parole, non dovrebbero essere usati da nessuno. Più sei giovane, meno ha senso. I risultati chiariscono che i vaccini COVID dovrebbero essere interrotti immediatamente", scrive Steve Kirsch.

### Lancia loro il libro



*"Le maschere sono un problema del CDC; non avrebbe dovuto essere un problema giudiziario".  
Fauci insiste che il CDC dovrebbe essere al di sopra dei tribunali e della legge federali*

Il dottor Richard Fleming afferma: "Questo obiettivo specifico è fare in modo che i procuratori generali citino i Grand Juries per avere incriminazioni contro Anthony Fauci e molti altri individui che hanno violato gli statuti penali. Devono essere ritenuti penalmente responsabili per ciò che hanno fatto. Il loro le azioni sono chiare al di là dei trattati. Come tutti hanno già sottolineato, hanno avuto un enorme impatto sulle libertà e sui diritti civili dei cittadini americani. L'unico modo per fermare questo comportamento è ritenerli penalmente responsabili ".



## Annulla la FDA



La FDA deve essere cancellata, smontata, sciolta e le principali persone incaricate di approvare i vaccini COVID arrestate e processate per crimini contro l'umanità. Non sono altro che mostri mentali. Vivendo e lavorando all'apice dell'arroganza umana, sono persone senza cuore - nessun sentimento per ciò che le loro decisioni hanno fatto e continuano a fare alle persone di tutto il mondo - una miscela unica di psicopatico e sociopatico, meraviglie del male nascoste in pianura vista.

Come osano approvare vaccini genetici sperimentali mai usati prima, anche in regime di autorizzazione d'urgenza? Come osano approvare un vaccino destinato a uccidere centinaia di migliaia e mutilare altri milioni senza studi completi sulla sicurezza. Benvenuti nel mondo della follia medica ospitata negli uffici della FDA, e sembra che non ci sia fine alla loro intuizione sui crimini.

La civiltà ha sbagliato, trasformando la Russia e Putin in mostri pazzi. Lo dico solo perché ignoriamo i veri mostri pazzi a casa. Sono solo soldi, potere e odio per la vita umana che la FDA abbraccia. La FDA è nemica della felicità umana. Di tutta la vita umana.

Il mondo si sta svegliando, non per quanto possano essere malvagie le istituzioni mediche, ma per la cultura dell'annullamento, con il mondo occidentale che si vanta di come può cancellare interi paesi e rubare i loro soldi. Quindi, se c'è un briciolo di speranza per la razza umana, usiamo questa moderna guerra economica digitale per attaccare i responsabili dell'incubo COVID. Cancelliamoli tutti.

Un anno fa ho detto che se la FDA avesse saputo cosa era adatto per lei e per il pubblico, avrebbe ritirato la loro autorizzazione di emergenza per tutti i vaccini COVID-19. Ma sfortunatamente, dubitavo che avrebbero fatto qualcosa per proteggere il pubblico, conoscendo la loro storia di terrorizzarci con medicine e pratiche mediche non sicure.

Il vero nemico vive dietro le porte della FDA. Negli uffici FDA, Pfizer e Moderna ovunque.

### Sono stati avvertiti

Il dottor Howard Markel, pediatra, illustre professore e direttore del Center for the History of Medicine presso l'Università del Michigan, ha affermato che la sfiducia delle persone nei confronti del sistema fa pensare che la FDA affrettarebbe questo processo prima che gli studi clinici in fase avanzata siano completo "colossalmente stupido". Markel ha detto: "Tutto ciò che serve è un cattivo effetto collaterale per fallire un programma di vaccini di cui abbiamo un disperato bisogno contro questo virus. È una ricetta per il disastro".

Il dottor Michael Kinch, professore di oncologia delle radiazioni presso la scuola di medicina della Washington University di St. Louis, il suo ultimo libro, "Between Hope and Fear", esplora la storia dei vaccini. Kinch ha affermato che il processo di sperimentazione clinica deve essere seguito fino alla fine, cosa che non è stata fatta. "Un EUA troppo presto per un vaccino **potrebbe causare uno "scenario da incubo,"** per alcuni motivi. "Le persone moriranno inutilmente se corriamo dei rischi con questo", ha detto Kinch.

Ha creato uno scenario da incubo, anche se la narrativa mainstream non sta ancora iniziando a riconoscere cosa sta succedendo. Le persone hanno difficoltà a riprendersi dal massiccio aumento delle morti improvvise e da una virtuale piaga di malattie. Le compagnie di assicurazione stanno suonando il campanello sulla catastrofe di un aumento del 40% della mortalità complessiva.

Dr. Roger Hodkinson: Il potenziale indebolimento del sistema immunitario dopo aver ricevuto il vaccino Covid "potrebbe provocare uno tsunami di condizioni", che è ciò di cui soffrono i vaccinati.


Le informazioni del Defense Medical Epidemiology Database (DMED) dell'esercito americano sono state esposte al Congresso quando diversi medici informatori hanno rivelato un aumento scioccante delle lesioni da vaccino tra giovani soldati altrimenti abili all'avvocato Tom Renz, che ha testimoniato sotto giuramento. Guarda l'elenco riportato in [il bollettino Substack del Dr. Robert Malone](#) .

- Numero totale di malattie e infortuni segnalati per anno (ospedalizzazione) in aumento del 37%
- Malattie del sistema nervoso per anno in aumento del 968%
- Segnalazioni di tumori neuroendocrini maligni per anno in aumento del 276%
- Rapporti di infarto miocardico acuto per anno in aumento del 343%
- Rapporti di miocardite acuta per anno in aumento del 184%
- Rapporti di pericardite acuta per anno in aumento del 70%
- Rapporti di embolia polmonare per anno in aumento del 260%
- Segnalazioni di malformazioni congenite per anno in aumento dell'87%
- Rapporti di emorragia subaracnoidea non traumatica per anno in aumento del 227%
- Rapporti sull'ansia per anno in aumento del 2.361%
- Rapporti di suicidio per anno in aumento del 227%
- Neoplasie per tutti i tumori per anno in aumento del 218%
- Neoplasie maligne degli organi digestivi per anno in aumento del 477%
- Neoplasie per cancro al seno per anno in aumento del 469%

- Neoplasie per cancro ai testicoli per anno in aumento del 298%
- Rapporti di infertilità femminile per anno in aumento del 419%
- Rapporti di dismenorrea per anno in aumento del 221,5%
- Rapporti di disfunzione ovarica per anno in aumento del 299%
- **Rapporti di aborto spontaneo per anno DIMINUITI del 10%**
- Rapporti di infertilità maschile per anno in aumento del 320%
- La sindrome di Guillian-Barre segnala per anno un aumento del 520%
- Segnalazioni di mielite trasversa acuta per anno in aumento del 494%
- Denunce di sequestro per anno in aumento del 298%
- Rapporti su narcolessia e cataplessia per anno in aumento del 352%
- Rabdomiolisi per anno in aumento del 672%
- Segnalazioni di sclerosi multipla per anno in aumento del 614%
- Rapporti di emicrania per anno in aumento del 352%
- Rapporti sui disturbi del sangue per anno in aumento del 204%
- Rapporti di ipertensione (pressione alta) per anno in aumento del 2.130%
- Rapporti di infarto cerebrale per anno in aumento del 294%

Grazie FDA. Voi mostri ne siete più responsabili di qualsiasi altro, e dovrete pagarlo caro. Se c'è giustizia in questo mondo, sicuramente lo farai.

**"Non ho mai visto così tante morti. È circa un aumento del 500 o del 600%".**



Il direttore delle pompe funebri John O'Looney dei servizi funebri della famiglia di Milton Keynes a Milton Keynes, in Inghilterra, lo ha condiviso **le morti sono a livelli senza precedenti tra i giovani di 20, 30 e 40 anni e "tutti sono stati vaccinati"**. " Secondo John e un gruppo di esperti, vedono un massiccio aumento dei decessi per trombosi. (La trombosi si verifica quando i coaguli di sangue bloccano le vene o le arterie e possono essere pericolose per la vita, come un ictus o un attacco di cuore.)



Gli imbalsamatori vedono la stessa cosa. Richard Hirschman è un imbalsamatore da oltre 20 anni. Nel 2021, ha iniziato a notare coaguli di sangue molto anormali che non aveva mai visto prima. Nel gennaio 2022, **Il 65% dei suoi casi mostrava questi coaguli** .

Quello che abbiamo qui è osceno. È il tipo di materiale di cui sono fatti i film dell'orrore. Quando crei così tanto danno, devi mentire. La FDA vive di bugie e lo ha sempre fatto. Il problema con le bugie è che devi dire più bugie e non smettere mai di raccontarle.



#### Scavando le loro tombe più a fondo sul biossido di cloro

La FDA scava più a fondo nella cattiveria totale mantenendo le medicine più sicure dal pubblico mentre martella la salute e la tranquillità delle persone con vaccini orribili. Come ho detto altrove, la FDA odiabiossido di cloro .

La Food and Drug Administration degli Stati Uniti ha emesso un lettera di avvertimento a un venditore che commercializza prodotti di biossido di cloro fraudolenti e pericolosi noti come "Miracle Mineral Solution" per la prevenzione e il trattamento della "Novel Coronavirus Disease 2019" (COVID-19). La FDA ha precedentemente avvertito consumatori a non acquistare o bere prodotti a base di biossido di cloro venduti online come trattamenti medici. L'agenzia non è a conoscenza di alcuna prova scientifica a sostegno della loro sicurezza o efficacia, *ecomportano rischi significativi per la salute del paziente*. La FDA sta intraprendendo questa azione per proteggere gli americani in risposta alla pandemia globale di COVID-19.

Sono in contatto con migliaia di persone che elogiano solo gli effetti positivi sulla salute del biossido di cloro. I campeggiatori lo usano da decenni per purificare e bere l'acqua in sicurezza, quindi è difficile leggere le loro parole con rispetto.

"Nonostante i precedenti avvertimenti, la FDA è preoccupata che stiamo ancora assistendo alla vendita di prodotti a base di biossido di cloro con affermazioni fuorvianti secondo cui sono *sicuro ed efficace per il trattamento delle malattie, ora incluso il COVID-19*. La vendita di questi prodotti può mettere a rischio la salute di una persona *eritardare il trattamento medico adeguato*", ha affermato il commissario della FDA Stephen M. Hahn, MD "Continuiamo ad agire e continuiamo i nostri sforzi per monitorare i trattamenti fraudolenti durante questa emergenza sanitaria pubblica e ricordare al pubblico di cercare assistenza medica dai propri fornitori di assistenza sanitaria".

Naturalmente, gli operatori sanitari ti suggeriranno caldamente di vaccinare e vaccinare di nuovo finché non sarai un cane malato e morto. I funzionari del vaccino della FDA non conoscerebbero un trattamento medico adeguato se le loro vite dipendessero da questo. È disgustoso vederli sostenere vaccini pericolosi, che feriscono allo stesso modo adulti e bambini. Chi sono loro, spacciatori di veleni (medicinali farmaceutici), per parlare così ingiustamente contro amolecola miracolosa, che è esattamente ciò che è il biossido di cloro ?

### Conclusioni

"Le autorità sanitarie pubbliche hanno dato un bonus di \$ 17.000 agli ospedali per ogni ciclo di remdesivir e denaro aggiuntivo per segnalare decessi come correlati a Covid. Un bel racket. Il risultato netto sono centinaia di migliaia di morti per negligenza medica di massa e, in definitiva, la rovina del intero sistema medico statunitense basato sul racket". Sfortunatamente, i medici criminali non sanno come praticare la medicina e hanno dimenticato i loro giuramenti di Ippocrate.

La gente comune deve svegliarsi davanti agli orribili morti del complesso medico-industriale occidentale. Come i francesi hanno preso d'assalto la Bastiglia, gli americani devono circondare l'ufficio della FDA a New York. Non abbiamo a che fare solo con i nemici degli americani che vorrebbero iniziare a sperimentare sui bambini con queste iniezioni genetiche. Lo stanno già facendo esattamente. Il comitato sui vaccini della FDA è nemico della popolazione globale, poiché altri prendono il comando dalla FDA.

---

<sup>io</sup>Giornale di chimica biologica applicata. Volume 59 Numero 1 / Pagine.31-36 / 2016 / 1976-0442(pISSN) / 2234-7941(eISSN)

<sup>ii</sup>Brevetto n.: US 10,105,389 B1 23 ottobre 2018 Metodo e composizioni per il trattamento dei tumori cancerosi

<sup>iii</sup>Partire sempre dalla base del problema che nel caso di Candida e parassiti sono i metalli pesanti tossici. Non puoi sbarazzarti della candida cronica o dei parassiti se soffri di tossicità da metalli pesanti. Parassite le infestazioni sono più comuni di quanto pensiamo; candida e metalli pesanti creano acidità e un ambiente anaerobico (privo di ossigeno) in cui prosperano.

Un motivo per cui candida e parassiti prendono il sopravvento in presenza di tossicità da metalli pesanti è che queste infezioni in realtà ci proteggono dai danni cellulari e dalle complicazioni potenzialmente fatali dell'avvelenamento da metalli pesanti. Quindi da questo punto di vista candida e parassiti sono in realtà nostri amici, e sebbene causino tutta una serie di fastidiosi sintomi in realtà sono il minore dei due mali in questo senso.

Quando le persone uccidono la candida con antimicotici, i sintomi di morte che si verificano sono in parte il risultato del rilascio di metalli pesanti nel corpo che travolge il fegato e non può essere espulso abbastanza velocemente. Questo è il motivo per cui è imperativo disintossicare i metalli pesanti prima o insieme all'uccisione di candida e parassiti. Se non lo fai, rischi di rilasciare molti metalli tossici che si ridistribuiscono in tutto il corpo.

Candida è una risposta all'avvelenamento da metalli pesanti, in particolare il mercurio. Assorbe il suo peso in mercurio e gli impedisce di entrare nel flusso sanguigno. Finché c'è il mercurio, avrai un problema con la candida

ivGeiger H, Wanner C. Magnesio nella malattia. Clin Rene J. 2012; 5(Supplemento 1), i25-i38.

vMagnesio e infiammazione: lezioni da modelli animali] Clin Calcium. Febbraio 2005;15(2):245-8. Revisione. Giapponese. PMID: 15692164 [PubMed – indicizzato per MEDLINE

VI 2009 Riferimento: [http://www.prevention.com/cda/article/magnesium-chills-inflammation/9c9150d1fa803110VqnVCM10000013281eac\\_/salute/centri.di.vita.sana/condizioni.del.cuore](http://www.prevention.com/cda/article/magnesium-chills-inflammation/9c9150d1fa803110VqnVCM10000013281eac_/salute/centri.di.vita.sana/condizioni.del.cuore)

viiMazur A, Maier JA, Rock E, Gueux E, Nowacki W, Rayssiguier Y. Magnesio e risposta infiammatoria: potenziali implicazioni fisiopatologiche. Arch Biochimica Biofisica. 19 aprile 2006; PMID: 16712775Equipe Stress Metabolique et Micronutriments, Unite de Nutrition Humaine UMR 1019, Centre de Recherche en Nutrition Humaine d'Auvergne, INRA, Theix, St. Genes Champanelle, France.Arch BiochemBiophys.2006Apr19 [http://www.ncbi.nlm.nih.gov/entrez/query.fcgi?cmd=Retrieve&db=pubmed&dopt=Abstract&list\\_uids=16712775&itool=iconabstr&query\\_hl=2&itool=pubmed\\_docsum](http://www.ncbi.nlm.nih.gov/entrez/query.fcgi?cmd=Retrieve&db=pubmed&dopt=Abstract&list_uids=16712775&itool=iconabstr&query_hl=2&itool=pubmed_docsum)

viiiKenio, AJ; Hamilton, SG; Douglas, DM, Riparazione controllata delle ferite da parte di antimicrobici che alterano la fibroplasia, Amer. Assn. Per la scienza degli animali da laboratorio, 34a sessione annuale 6-11 novembre 1983.

ixKenyon, AJ; Hamilton, SG, Guarigione delle ferite Studiato con Alcide: uno sterilizzante topico, Amer. Società di Biol. Chimici 74a riunione annuale, San Francisco, CA 5-9 giugno 1983.

xOrigine della stimolazione del bicarbonato dell'ATPasi della vescicola sinaptica dell'organo elettrico del siluro. Joan E. Rothlein 1 Stanley M. Parsons. Dipartimento di Chimica e Marine Science Institute, Università della California, Santa Barbara, Santa Barbara, California, USA

xiDoctors for Covid Ethics, (2021) Leaky Blood Vessels: An Unknown Danger of COVID-19 Vaccination.

xiiBhakdi, S. et al. (2021) Lettera ai medici: quattro nuove scoperte scientifiche riguardanti l'immunità e i vaccini COVID-19: implicazioni per la sicurezza e l'efficacia.

xiii] Psychosoc Oncol. 2005;23(2-3):137-57. Esaminando ilinfluenza della gestione del dolore su depressione, ansia e affaticamento tra le donne con cancro al seno.

xiv<http://news.stanford.edu/news/2000/june28/breast-628.html>

xvEby GA, Eby KL. (2006). Rapido recupero dalla depressione maggiore mediante trattamento con magnesio. Ipotesi mediche. 2006 67(2), 362-70

xviPearlstein T, Steiner M. Trattamento non antidepressivo della sindrome premestruale. Psichiatria Clinica. 2000; 61(12): 22-7.

xviiStarobat-Hermelin B, Kozielec T. Gli effetti dell'integrazione fisiologica di magnesio sul disturbo iperattivo (ADHD). Magnes Res. 1997; 10: 149-156.

xviiiIzenwasser SE et al. Effetti stimolanti del magnesio sull'aggressività nei topi. Pharmacol Biochem Behav 25(6):1195-9, 1986.

xixHenrotte JG. Comportamento di tipo A e metabolismo del magnesio. Magnesio 5:201-10, 1986.

- 
- xxBennett CPW, McEwen LM, McEwen HC, Rose EL. The Shipley Project: trattare l'allergia alimentare per prevenire comportamenti criminali in contesti comunitari. *J Nutr Environ Med* 8:77-83, 1998.
- xxiKirov GK, Birch NJ, Steadman P, Ramsey RG. Livelli plasmatici di magnesio in una popolazione di pazienti psichiatrici: correlazione con i sintomi. *Neuropsychobiologia* 30(2-3):73-8, 1994.
- xxiiKantak KM. La carenza di magnesio altera il comportamento aggressivo e la funzione delle catecolamine. *Behav Neurosci* 102(2):304-11, 1988
- xxiiiBusto RA. Nevrosi d'ansia: la connessione del lattato. *Int Clin Nutr Ap* 5:1-4, 1985.
- xxivSeelig MS, Berger AR, Spieholz N. Tetania latente e ansia, deficit marginale di Mg e normocalcemia. *Dis Nerv Syst* 36:461-5, 1975.
- xxvDurlach J, Durlach V, Bac P, et al. Magnesio e terapie. *Magnes Res* 7(3/4):313-28, 1994.
- xxviDurlach J. Aspetti clinici della carenza cronica di magnesio, in MS Seelig, ed. *Magnesio in salute e malattia*. New York, pubblicazioni dello spettro, 1980.
- xxviiKozielec T, Starobrat-Hermelin B. Valutazione dei livelli di magnesio nei bambini con disturbo da deficit di attenzione e iperattività (ADHD). *Magnes Res* 10(2):143-8, 1997.
- xxviiiKozielec T, Starobrat-Hermelin B. Valutazione dei livelli di magnesio nei bambini con disturbo da deficit di attenzione e iperattività (ADHD). *Magnes Res* 10(2):143-8, 1997.
- xxixStarobrat-Hermelin B, Kozielec T. Gli effetti dell'integrazione fisiologica di magnesio sull'iperattività nei bambini con disturbo da deficit di attenzione e iperattività (ADHD). Risposta positiva al test di carico orale di magnesio. *Magnes Res* 10(2):149-56, 1997.
- xxxGeorge MS, Rosenstein D, Rubinow DR, et al. Magnesio del liquido cerebrospinale nel disturbo affettivo: mancanza di correlazione con il decorso clinico del trattamento. *Psichiatria Res* 51(2):139-46, 1994.
- xxxiKirov GK, Birch NJ, Steadman P, Ramsey RG. Livelli plasmatici di magnesio in una popolazione di pazienti psichiatrici: correlazioni con i sintomi. *Neuropsychobiologia* 1994;30(2-3):73-8, 1994.
- xxxiiLinder J et al. Concentrazioni di calcio e magnesio nel disturbo affettivo: differenza tra plasma e siero in relazione ai sintomi. *Acta Psychiatr Scand* 80:527-37, 1989
- xxxiiiFrazer A et al. Elettroliti plasmatici ed eritrocitari nei disturbi affettivi. *J Disordine affettivo* 5(2):103-13, 1983.
- xxxivBjorum N. Elettroliti nel sangue nella depressione endogena. *Acta Psychiatr Scand* 48:59-68, 1972.
- xxxvCade JFJA. Un aumento significativo dei livelli plasmatici di magnesio nella schizofrenia e negli stati depressivi. *Med J Aust* 1:195-6, 1964.
- xxxviLevine J, Rapoport A, Mashiah M, Dolev E. Livelli sierici e cerebrospinali di calcio e magnesio in pazienti schizofrenici acuti rispetto a remissione. *Neuropsychobiologia* 33(4):169-72, 1996.
- xxxviiKanofsky JD et al. L'ipomagnesemia iatrogena è comune nella schizofrenia? Astratto. *J Am Coll Nutr* 10(5):537, 1991.
- xxxviiiKirov GK, Tsachev KN. Magnesio, schizofrenia e malattia maniaco-depressiva. *Neuropsychobiologia* 23(2):79-81, 1990.
- xxxixChhatre SM et al. Livelli sierici di magnesio nella schizofrenia. *Ind J Med Sci* 39(11):259-61, 1985.
- xlBanki CM, Vojnik M, Papp Z, Balla KZ, Arato M. Magnesio del fluido cerebrospinale e calcio correlati ai metaboliti dell'ammina, diagnosi e tentativi di suicidio. *Biol Psichiatria*. 1985 febbraio;20(2):163-71.
- xliBanki CM, Vojnik M, Papp Z, Balla KZ, Arato M. Magnesio del fluido cerebrospinale e calcio correlati ai metaboliti dell'ammina, diagnosi e tentativi di suicidio. *Biol Psichiatria*. 1985 febbraio;20(2):163-71.

---

<sup>xlii</sup>American Chemical Society (2006, 29 settembre). Composto di mercurio trovato nei pesci danneggia le cellule pancreatiche. ScienceDaily. Estratto il 27 giugno 2011  
<http://www.sciencedaily.com/releases/2006/09/060925114107.htm>

<sup>xliii</sup>Cancro, stress ossidativo e metastasi. Cold Spring Harb Symp Quant Biol. 2016;81:163-175. doi: 10.1101/sqb.2016.81.030791. Epub 2017 12 gennaio.

<sup>xliiv</sup>**CO<sub>2</sub> protegge i mitocondri.** Il magnesio e il bicarbonato lavorano insieme per combattere il calo di energia all'interno dei mitocondri durante il costante bombardamento delle tossine. In primo luogo, il bicarbonato di magnesio protegge i tamponi fosfato organici e inorganici naturali nel citoplasma delle cellule. In secondo luogo, il bicarbonato di magnesio neutralizza l'acido prodotto a seguito dei processi metabolici e dell'idrolisi dell'ATP. Ciò consente di idrolizzare più ATP o di produrre più energia. Il bicarbonato di magnesio tampona i mitocondri nelle cellule del corpo da concentrazioni di acido in eccesso, il che migliora la funzione mitocondriale e aumenta l'ATP.

<sup>xlv</sup>Secondo il Dr. Harold Foster, i tassi di mortalità negli Stati Uniti per cancro sono più bassi quando i livelli di selenio nel sangue sono alti. Uno studio importante ha rilevato che alti livelli ematici di selenio sono associati a una riduzione da quattro a cinque volte del rischio di cancro alla prostata. Gli scienziati della Stanford University hanno studiato 52 uomini che avevano il cancro alla prostata e li hanno confrontati con 96 uomini che non lo avevano.<sup>[3]</sup> Una scoperta sorprendente è stata che i livelli ematici di selenio generalmente diminuivano con l'età. È risaputo che il rischio di cancro alla prostata aumenta drasticamente con l'età. La terapia sostitutiva dei lipidi (LRT) può ripristinare e aiutare a mantenere la funzione della membrana mitocondriale sostituendo le membrane mitocondriali danneggiate in modo che il forma perfetta di selenio avrebbe il selenio legato a un lipide. Questa forma è stata sviluppata da un chirurgo di New York che la iniettava per curare il cancro.